

v roku 2009

za obdobje 12 mesiacov

za obdobje 36 mesiacov

+ 54,45 %*

+ 8,44 %*

+ 23,06 %*

*Kumulatívna výnosnosť investície do podielových listov podielového fondu za uvedené obdobia

Zastrešujúceho fond Infond

Krovní sklad Infond
Infond BRIC, delniški podsklad

Infond BRIC, akciový podfond

10 najväčších investícií do cenných papierov 30.09.2009

Označenie investície fondu	Podiel v %
INDIA F.	4,69
OAO GAZPROM	4,55
ISHARES MSCI BRAZIL	4,19
CNOOC	3,25
PETROLEO BRASILEIRO	3,23
LYXOR ETF RUSSIA	2,97
COMPANHIA ENERGETICA DE MINAS GERAIS	2,96
LUKOIL	2,95
WUMART STORES	2,89
CHINA PETROLEUM	2,85

Investičná stratégia

Akciový podfond, ktorý investuje minimálne 75 % hodnoty majetku do akcií spoločností so sídlom alebo prevažnou časťou obchodovania v štátoch: Brazília, Rusko, India a Čína. Podfond nie je odvetvovo obmedzený.

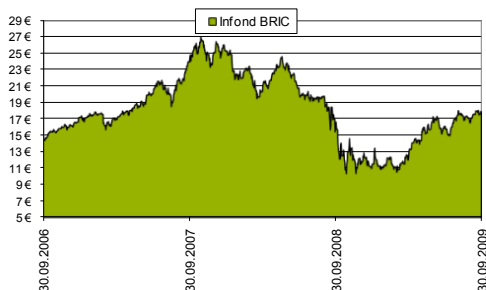
Komu je určený

Investorom, ktorí sú ochotní znášať riziko a investujú prostriedky na dlhšie obdobia. Odporúčané obdobia investícií do podielov podfondu Infond BRIC je 5 rokov a viac.

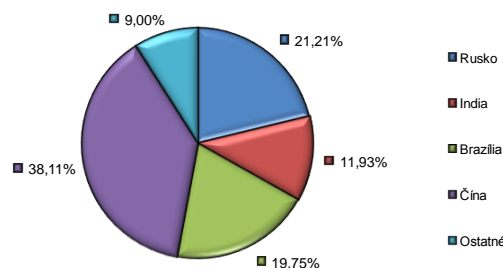
Hodnota podielu k 30.09.2009	17,72 €
Počet podielov v obehu	2.906.802,98
Čistá hodnota majetku (ČHM)	51,52 mio €
Priemerná týždenná výnosnosť investície do podielových listov podielového fondu za posledných 12 mesiacov činnosti fondu	0,302 %
Štandardný odklon týždennej výnosnosti investície do podielových listov podielového fondu za posledných 12 mesiacov činnosti fondu	6,765 %
Začiatok marketingu a spravovania fondu	03.10.2005
Počiatočná hodnota podielu (HP)	12,52 €
Max. vstupný poplatok	3 %
Výstupný poplatok	0 %
Odplata za správu	1,85 %
Odplata depozitárov	0,05 %
Porovnatel'ny burzový index	MSCI EM BRIC index
Riziko/výnos	vysoké (8 na stupnici od 1 do 10)

Spôsob platenia

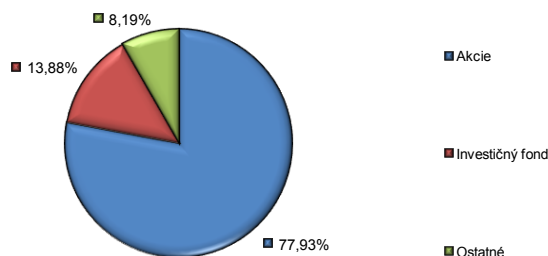
jednorazové splátky, sporenie podľa plánov sporenia: súčtový, regresívny a časový



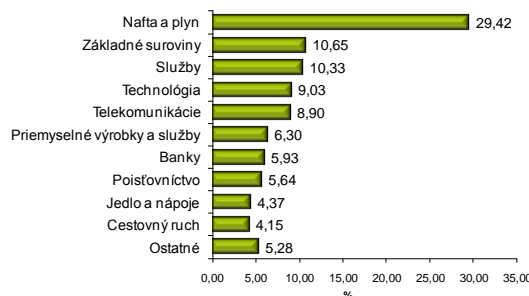
Vývoj hodnoty podielu (HP) za obdobia 30.09.2006 - 30.09.2009



Podiel cenných papierov podľa krajiny 30.09.2009



Zloženie majetku podľa druhov finančných nástrojov 30.09.2009



Štruktúra podľa odvetví 30.09.2009

Všetky znázornené výnosy sú nominálne. S investíciou je spojené aj riziko a historické údaje o výnosoch nie sú zárukou budúcich výnosov. Znázornené výnosy sa znižujú o náklady vstupného poplatku. Správcovská spoločnosť KBM – INFOND, družba za upravljanje, d.o.o. – Skupina Nove KBM, Vita Kraigherja 5, 2000 Maribor, spravuje majetok tri podielových fondov: akciový podielový fond Infond Dynamic, vyvážený podielový fond Infond Global a Zastrešujúceho fondu Infond so osm podfondov: akciových podfondov Infond Europa, Infond Delniški, Infond Energy, Infond Life, Infond PanAmerica, Infond BRIC a vyvážených podfondov Infond Uravnuteženi a Infond Hrast. Hodnoty podielov podielových fondov môžu investori a všetci záujemcovia každodenne sledovať na našej internetovej stránke www.infond.si a iných internetových servisoch. Prospekt so zahrnutými pravidlami spravovania a Výťah z prospektu podielových fondov sú prístupné aj na našej internetovej stránke.