

v roku 2009

za obdobje 12 mesiacov

za obdobje 36 mesiacov

**+ 60,25 %\***

**+ 51,14 %\***

**+ 14,95 %\***

\*Kumulatívna výnosnosť investície do podielových listov podielového fondu za uvedené obdobia

# Zastrešujúceho fond Infond Infond BRIC, akciový podfond

Krovní sklad Infond  
Infond BRIC, delniški podsklad

## 10 najväčších investícií do cenných papierov 30.11.2009

Označenie investície fondu	Podiel v %
INDIA F.	4,50
OAO GAZPROM	4,08
CNOOC	3,41
COMPANHIA ENERGETICA DE MINAS GERAIS	3,21
PETROLEO BRASILEIRO	3,07
TATNEFT	3,01
LYXOR ETF RUSSIA	2,97
WUMART STORES	2,95
GERDAU	2,93
LUKOIL - SPON	2,91

### Investičná stratégia

Akciový podfond, ktorý investuje minimálne 75 % hodnoty majetku do akcií spoločností so sídlom alebo prevažnou časťou obchodovania v štátoch: Brazília, Rusko, India a Čína. Podfond nie je odvetvovo obmedzený.

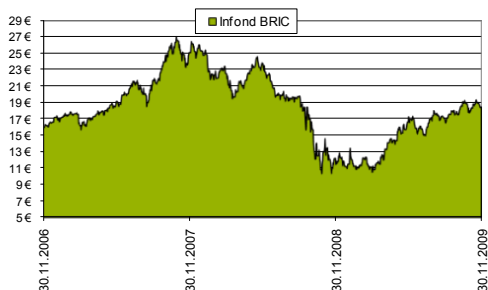
### Komu je určený

Investorom, ktorí sú ochotní znášať riziko a investujú prostriedky na dlhšie obdobia. Odporúčané obdobia investícií do podielov podfondu Infond BRIC je 5 rokov a viac.

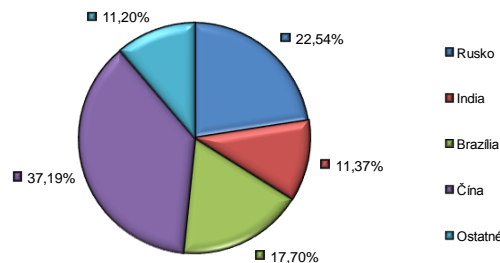
Hodnota podielu k 30.11.2009	18,39 €
Počet podielov v obehu	3.017.243,04
Čistá hodnota majetku (ČHM)	55,48 mio €
Priemerná týždenná výnosnosť investície do podielových listov podielového fondu za posledných 12 mesiacov činnosti fondu	0,883 %
Štandardný odklon týždennej výnosnosti investície do podielových listov podielového fondu za posledných 12 mesiacov činnosti fondu	4,269 %
Začiatok marketingu a spravovania fondu	03.10.2005
Počiatočná hodnota podielu (HP)	12,52 €
Max. vstupný poplatok	3 %
Výstupný poplatok	0 %
Odplata za správu	1,85 %
Odplata depozitárov	0,05 %
Porovnatel'ny burzový index	MSCI EM BRIC index
Riziko/výnos	vysoké (8 na stupnici od 1 do 10)

### Spôsob platenia

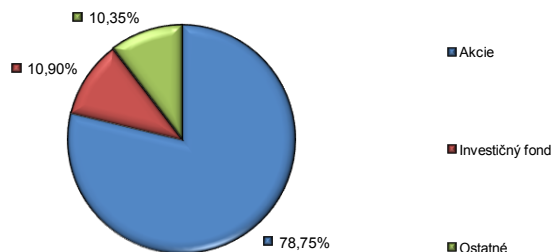
jednorazové splátky, sporenie podľa plánov sporenia: súčtový, regresívny a časový



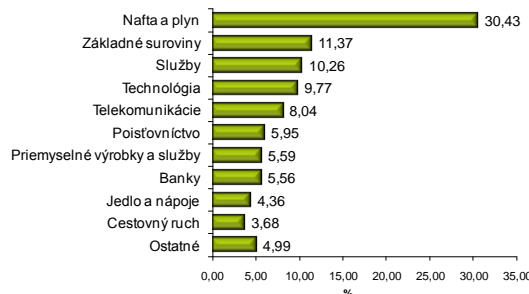
Vývoj hodnoty podielu (HP) za obdobia 30.10.2006 - 30.11.2009



Podiel cenných papierov podľa krajiny 30.11.2009



Zloženie majetku podľa druhov finančných nástrojov 30.11.2009



Štruktúra podľa odvetví 30.11.2009

Všetky znázornené výnosy sú nominálne. S investíciou je spojené aj riziko a historické údaje o výnosoch nie sú zárukou budúcich výnosov. Znázornené výnosy sa znižujú o náklady vstupného poplatku. Správcovská spoločnosť KBM – INFOND, družba za upravljanje, d.o.o. – Skupina Nove KBM, Vita Kraigherja 5, 2000 Maribor, spravuje majetok tri podielových fondov: akciový podielový fond Infond Dynamic, vyvážený podielový fond Infond Global a Zastrešujúceho fondu Infond so osm podfondov: akciových podfondov Infond Europa, Infond Delniški, Infond Energy, Infond Life, Infond PanAmerica, Infond BRIC a vyvážených podfondov Infond Uravnuteženi a Infond Hrast. Hodnoty podielov podielových fondov môžu investori a všetci záujemcovia každodenne sledovať na našej internetovej stránke [www.infond.si](http://www.infond.si) a iných internetových servisoch. Prospekt so zahrnutými pravidlami spravovania a Výťah z prospektu podielových fondov sú prístupné aj na našej internetovej stránke.