

v roku 2007

za obdobje 12 mesiacov

+ 22,71 %*

+ 50,91 %*

*Kumulatívna výnosnosť investície do podielových listov podielového fondu za uvedené obdobia

Akciový podielový fond Infond BRIC

10 najväčších investícií do cenných papierov 31.07.2007

Označenie investície fondu	Podiel v %
ISHARES MSCI BRAZIL	3,95
ALUMINUM CORP. OF CHINA	3,66
LYXOR ETF CHINA ENTERPRICE	3,60
Depozit - investícia	3,55
CHINA MOBILE	3,35
STATE BANK OF INDIA	3,06
TATA MOTORS	2,83
OAO GAZPROM	2,73
INDIA F. INC.	2,73
CNOOC	2,70

Investičná stratégia

Akciový podielový fond, ktorý investuje minimálne 75 % hodnoty majetku do akcií spoločností so sídlom alebo prevažnou časťou obchodovania v štátoch: Brazília, Rusko, India a Čína. Podielový fond nie je odvetvovo obmedzený.

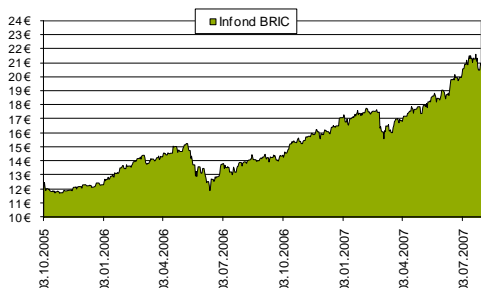
Komu je určený

Investorom, ktorí sú ochotní znášať riziko a investujú prostriedky na dlhšie obdobie. Odporúčané obdobie investícií do podielov podielového fondu Infond BRIC je 5 rokov a viac.

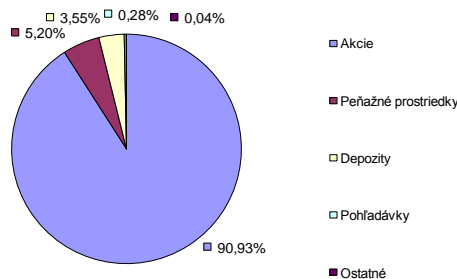
Hodnota podielu k 31.07.2007	21,02 €
Počet podielov v obehu	2.199.860,90
Čistá hodnota majetku (ČHM)	46,24 mio €
Priemerná týždenná výnosnosť investície do podielových listov podielového fondu za posledných 12 mesiacov činnosti fondu	0,770 %
Štandardný odklon týždennej výnosnosti investície do podielových listov podielového fondu za posledných 12 mesiacov činnosti fondu	2,230 %
Začiatok marketingu a spravovania fondu	03.10.2005
Počiatočná hodnota podielu (HP)	12,52 €
Max. vstupný poplatok	3 %
Výstupný poplatok	0 %
Odplata za správu	1,85 %
Odplata depozitárov	0,15 %
Porovnatelný burzový index	Zvážený index sa skladá z indexov brazílskej, ruskej, indickej burzy a čínskych búr
Riziko/výnos	vysoké (8 na stupnici od 1 do 10)

Spôsob platenia

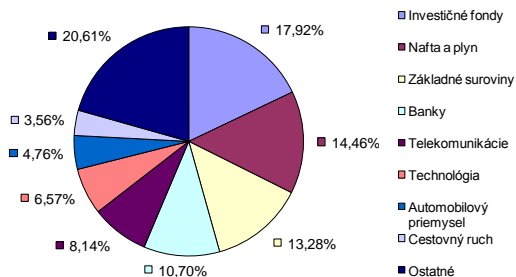
jednorazové splátky, sporenie podľa plánov sporenia: súčtový, regresívny a časový



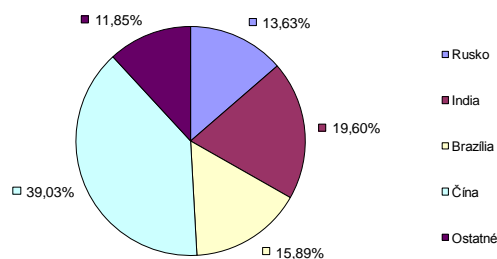
Vývoj hodnoty podielu (HP) za obdobie 03.10.2005 - 31.07.2007



Zloženie majetku podľa druhov finančných nástrojov 31.07.2007



Štruktúra podľa odvetví 31.07.2007



Podiel cenných papierov podľa krajín 31.07.2007

Všetky znázornené výnosy sú nominálne. S investíciou je spojené aj riziko a historické údaje o výnosoch nie sú zárukou budúcich výnosov. Znázornené výnosy sa znižujú o náklady vstupného poplatku. Správcovská spoločnosť KBM Infond, d.o.o., Vito Kraigherja 5, 2000 Maribor, spravuje majetok šiestich podielových fondov: akciových podielových fondov Infond Europa, Infond Delniški, Infond Energy, Infond BRIC a vyvážených podielových fondov Infond Uravnoveženi a Infond Hrast. Hodnoty podielov podielových fondov môžu investori a všetci záujemcovia každodenne sledovať na našej internetovej stránke www.infond.si a iných internetových servisoch. Prospekt so zahrnutými pravidlami spravovania a Výťah z prospektu podielových fondov sú sprístupnené aj na našej internetovej stránke.