

v roku 2007

za obdobje 12 mesiacov

+ 26,21 %*

+ 52,16 %*

*Kumulatívna výnosnosť investície do podielových listov podielového fondu za uvedené obdobia

Akciový podielový fond Infond BRIC

10 najväčších investícií do cenných papierov 31.08.2007

Označenie investície fondu	Podiel v %
ISHARES MSCI BRAZIL	4,27
CHINA MOBILE	3,68
LYXOR ETF CHINA ENTERPRICE	3,65
Depozit - investícia	3,30
CHINA SHIPPING CONTAINER	3,14
PETROLEO BRASILEIRO	3,03
CHINA PETROLEUM	2,90
CNOOC	2,76
STATE BANK OF INDIA	2,68
VIMPELCOM	2,65

Investičná stratégia

Akciový podielový fond, ktorý investuje minimálne 75 % hodnoty majetku do akcií spoločností so sídlom alebo prevažnou časťou obchodovania v štátoch: Brazília, Rusko, India a Čína. Podielový fond nie je odvetvovo obmedzený.

Komu je určený

Investorom, ktorí sú ochotní znášať riziko a investujú prostriedky na dlhšie obdobie. Odporúčané obdobie investícií do podielov podielového fondu Infond BRIC je 5 rokov a viac.

Hodnota podielu k 31.08.2007	21,62 €
Počet podielov v obehu	2.250.455,08
Čistá hodnota majetku (ČHM)	48,66 mio €

Priemerná týždenná výnosnosť investície do podielových listov podielového fondu za posledných 12 mesiacov činnosti fondu 0,831 %

Štandardný odklon týždennej výnosnosti investície do podielových listov podielového fondu za posledných 12 mesiacov činnosti fondu 2,705 %

Začiatok marketingu a spravovania fondu 03.10.2005

Počiatočná hodnota podielu (HP) 12,52 €

Max. vstupný poplatok 3 %

Výstupný poplatok 0 %

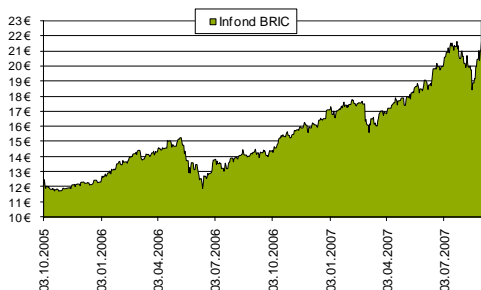
Odplata za správu 1,85 %

Odplata depozitárov 0,15 %

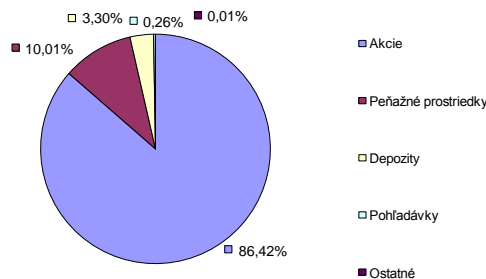
Porovnatelný burzový index Zvážený index sa skladá z indexov brazílskej, ruskej, indickej burzy a čínskych búr

Riziko/výnos vysoké (8 na stupnici od 1 do 10)

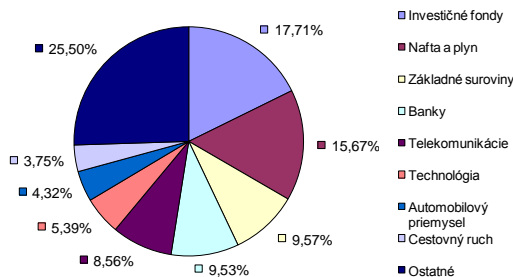
Spôsob platenia jednorazové splátky, sporenie podľa plánov sporenia: súčtový, regresívny a časový



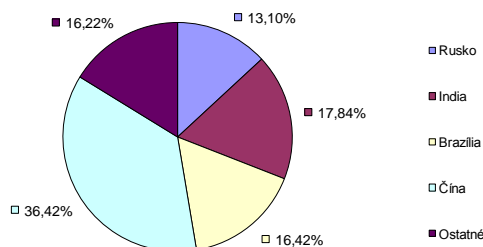
Vývoj hodnoty podielu (HP) za obdobie 03.10.2005 - 31.08.2007



Zloženie majetku podľa druhov finančných nástrojov 31.08.2007



Štruktúra podľa odvetví 31.08.2007



Podiel cenných papierov podľa krajín 31.08.2007

Všetky znázornené výnosy sú nominálne. S investíciou je spojené aj riziko a historické údaje o výnosoch nie sú zárukou budúcich výnosov. Znázornené výnosy sa znižia o náklady vstupného poplatku. Správcovská spoločnosť KBM Infond, d.o.o., Vita Kraigherja 5, 2000 Maribor, spravuje majetok šiestich podielových fondov: akciových podielových fondov Infond Europa, Infond Delniški, Infond Energy, Infond BRIC a vyvážených podielových fondov Infond Uravnoteženi a Infond Hrast. Hodnoty podielov podielových fondov môžu investori a všetci záujemcovia každodenne sledovať na našej internetovej stránke www.infond.si a iných internetových servisoch. Prospekt so zahrnutými pravidlami spravovania a Výťah z prospektu podielových fondov sú sprístupnené aj na našej internetovej stránke.