

v roku 2007

za obdobie 12 mesiacov

+ 54,84 %*

+ 73,51 %*

*Kumulatívna výnosnosť investície do podielových listov podielového fondu za uvedené obdobia

Akciový podielový fond Infond BRIC

10 najväčších investícií do cenných papierov 30.10.2007

Označenie investície fondu	Podiel v %
Depozit - investícia	6,48
ISHARES MSCI BRAZIL	3,62
CHINA MOBILE	3,44
CNOOC	2,97
PETROLEO BRASILEIRO	2,81
LYXOR ETF MSCI INDIA	2,77
INDIA F. INC.	2,73
LYXOR ETF CHINA ENTERPRICE	2,50
CHINA PETROLEUM	2,48
STATE BANK OF INDIA	2,26

Investičná stratégia

Akciový podielový fond, ktorý investuje minimálne 75 % hodnoty majetku do akcií spoločností so sídlom alebo prevažnou časťou obchodovania v štátoch: Brazília, Rusko, India a Čína. Podielový fond nie je odvetvovo obmedzený.

Komu je určený

Investorom, ktorí sú ochotní znášať riziko a investujú prostriedky na dlhšie obdobie. Odporúčané obdobie investícií do podielov podielového fondu Infond BRIC je 5 rokov a viac.

Hodnota podielu k 30.10.2007	26,52 €
Počet podielov v obehu	2.759.908,02
Čistá hodnota majetku (ČHM)	73,20 mio €

Priemerná týždenná výnosnosť investície do podielových listov podielového fondu za posledných 12 mesiacov činnosti fondu 1,069 %

Štandardný odklon týždennej výnosnosti investície do podielových listov podielového fondu za posledných 12 mesiacov činnosti fondu 2,945 %

Začiatok marketingu a spravovania fondu 03.10.2005

Počiatočná hodnota podielu (HP) 12,52 €

Max. vstupný poplatok 3 %

Výstupný poplatok 0 %

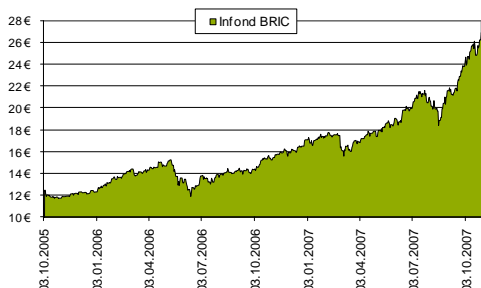
Odplata za správu 1,85 %

Odplata depozitárov 0,15 %

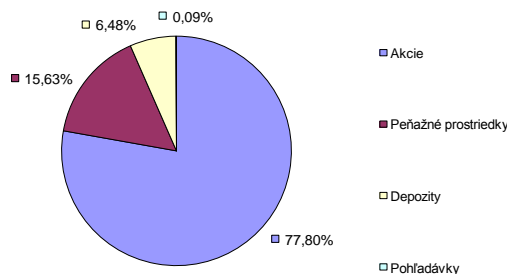
Porovnatelný burzový index Zvážený index sa skladá z indexov brazílskej, ruskej, indickej burzy a čínskych búr

Riziko/výnos vysoké (8 na stupnici od 1 do 10)

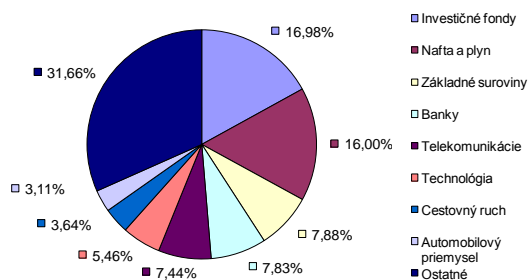
Spôsob platenia jednorazové splátky, sporenie podľa plánov sporenia: súčtový, regresívny a časový



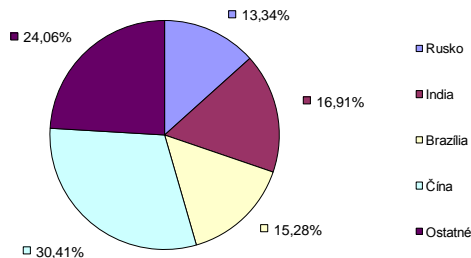
Vývoj hodnoty podielu (HP) za obdobie 03.10.2005 - 30.10.2007



Zloženie majetku podľa druhov finančných nástrojov 30.10.2007



Štruktúra podľa odvetví 30.10.2007



Podiel cenných papierov podľa krajín 30.10.2007

Všetky znané výnosy sú nominálne. S investíciou je spojené aj riziko a historické údaje o výnosoch nie sú zárukou budúcich výnosov. Znané výnosy sa znižujú o náklady vstupného poplatku. Správcovská spoločnosť KBM Infond, d.o.o., Vito Kraigherja 5, 2000 Maribor, spravuje majetok šiestich podielových fondov: akciových podielových fondov Infond Europa, Infond Delhiški, Infond Energy, Infond BRIC a vyvážených podielových fondov Infond Uravnoveženi a Infond Hrast. Hodnoty podielov podielových fondov môžu investori a všetci záujemcovia každodenne sledovať na našej internetovej stránke www.infond.si a iných internetových servisoch. Prospekt so zahrnutými pravidlami spravovania a Výťah z prospektu podielových fondov sú sprístupnené aj na našej internetovej stránke.