

v roku 2008

za obdobie 12 mesiacov

- 13,88 %\*

+ 25,28 %\*

\*Kumulatívna výnosnosť investície do podielových listov podielového fondu za uvedené obdobia

# Akciový podielový fond Infond BRIC

10 najväčších investícií do cenných papierov 31.01.2008

Označenie investície fondu	Podiel v %
Depozit - investícia	7,26
LYXOR ETF CHINA ENTERPRICE	4,13
PETROLEO BRASILEIRO	3,81
ISHARES MSCI BRAZIL	3,62
TATA MOTORS	2,95
LUKOIL	2,87
OAO GAZPROM	2,80
CHINA MOBILE	2,80
TATNEFT	2,74
CHINA PETROLEUM	2,68

### Investičná stratégia

Akciový podielový fond, ktorý investuje minimálne 75 % hodnoty majetku do akcií spoločností so sídlom alebo prevažnou časťou obchodovania v štátoch: Brazília, Rusko, India a Čína. Podielový fond nie je odvetvovo obmedzený.

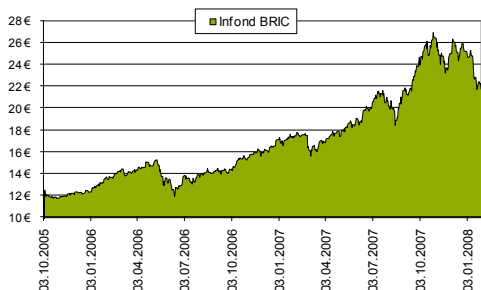
### Komu je určený

Investorom, ktorí sú ochotní znášať riziko a investujú prostriedky na dlhšie obdobie. Odporúčané obdobie investícií do podielov podielového fondu Infond BRIC je 5 rokov a viac.

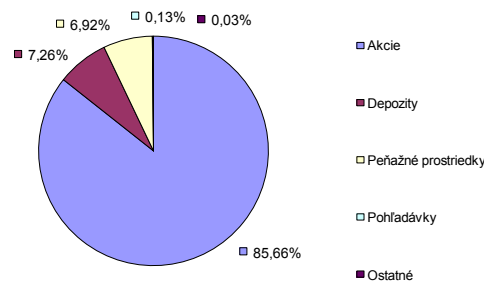
Hodnota podielu k 31.01.2008	21,71 €
Počet podielov v obehu	3.097.345,56
Čistá hodnota majetku (ČHM)	67,25 mio €
Priemerná týždenná výnosnosť investície do podielových listov podielového fondu za posledných 12 mesiacov činnosti fondu	0,548 %
Štandardný odklon týždennej výnosnosti investície do podielových listov podielového fondu za posledných 12 mesiacov činnosti fondu	3,546 %
Začiatok marketingu a spravovania fondu	03.10.2005
Počiatočná hodnota podielu (HP)	12,52 €
Max. vstupný poplatok	3 %
Výstupný poplatok	0 %
Odplata za správu	1,85 %
Odplata depozitárov	0,15 %
Porovnatelný burzový index	Zvážený index sa skladá z indexov brazílskej, ruskej, indickej burzy a čínskych búr
Riziko/výnos	vysoké (8 na stupnici od 1 do 10)

### Spôsob platenia

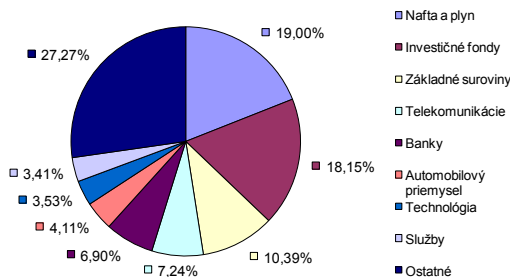
jednorazové splátky, sporenie podľa plánov sporenia: súčtový, regresívny a časový



Vývoj hodnoty podielu (HP) za obdobie 03.10.2005 - 31.01.2008



Zloženie majetku podľa druhov finančných nástrojov 31.01.2008



Štruktúra podľa odvetví 31.01.2008



Podiel cenných papierov podľa krajín 31.01.2008

Všetky znázornené výnosy sú nominálne. S investíciou je spojené aj riziko a historické údaje o výnosoch nie sú zárukou budúcich výnosov. Znázornené výnosy sa znižujú o náklady vstupného poplatku. Správcovská spoločnosť KBM Infond, d.o.o., Vito Kraigherja 5, 2000 Maribor, spravuje majetok šiestich podielových fondov: akciových podielových fondov Infond Europa, Infond Delhiški, Infond Energy, Infond BRIC a vyvážených podielových fondov Infond Uravnuteženi a Infond Hrast. Hodnoty podielov podielových fondov môžu investori a všetci záujemcovia každodenne sledovať na našej internetovej stránke www.infond.si a iných internetových servisoch. Prospekt so zahrnutými pravidlami spravovania a Výťah z prospektu podielových fondov sú sprístupnené aj na našej internetovej stránke.