

v roku 2008

za obdobje 12 mesiacov

- 22,06 % *

- 6,53 % *

*Kumulatívna výnosnosť investície do podielových listov podielového fondu za uvedené obdobia

Akciový podielový fond Infond BRIC

10 najväčších investícií do cenných papierov 31.07.2008

Označenie investície fondu	Podiel v %
LYXOR ETF CHINA ENTERPRICE	4,27
ISHARES MSCI BRAZIL	4,03
PETROLEO BRASILEIRO S.A.	4,03
LUKOIL - SPON ADR	3,66
COMPANHIA ENERGETICA DE MINAS GERAIS	3,58
GERDAU SA - ADR	3,46
CHINA PETROLEUM AND CHEMICAL CORP	3,44
TATNEFT - ADR	3,43
INDIA F. INC.	3,27
LYXOR ETF RUSSIA	3,02

Investičná stratégia

Akciový podielový fond, ktorý investuje minimálne 75 % hodnoty majetku do akcií spoločností so sídlom alebo prevažnou časťou obchodovania v štátoch: Brazília, Rusko, India a Čína. Podielový fond nie je odvetvovo obmedzený.

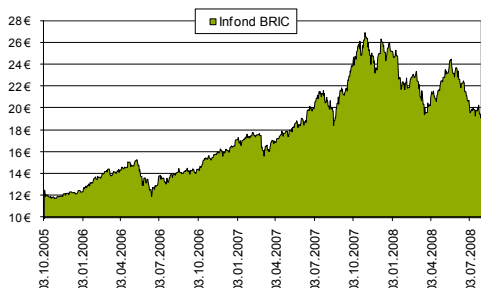
Komu je určený

Investorom, ktorí sú ochotní znášať riziko a investujú prostriedky na dlhšie obdobie. Odporúčané obdobie investícií do podielov podielového fondu Infond BRIC je 5 rokov a viac.

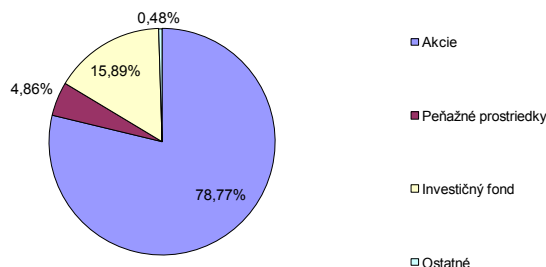
Hodnota podielu k 31.07.2008	19,65 €
Počet podielov v obehu	3.112.221,60
Čistá hodnota majetku (ČHM)	61,15 mio €
Priemerná týždenná výnosnosť investície do podielových listov podielového fondu za posledných 12 mesiacov činnosti fondu	-0,030 %
Štandardný odklon týždennej výnosnosti investície do podielových listov podielového fondu za posledných 12 mesiacov činnosti fondu	3,771 %
Začiatok marketingu a spravovania fondu	03.10.2005
Počiatočná hodnota podielu (HP)	12,52 €
Max. vstupný poplatok	3 %
Výstupný poplatok	0 %
Odplata za správu	1,85 %
Odplata depozitárov	0,15 %
Porovnatel'ny burzovy index	Zvážený index sa skladá z indexov brazílskej, ruskej, indickej burzy a čínskych búr
Riziko/výnos	vysoké (8 na stupnici od 1 do 10)

Spôsob platenia

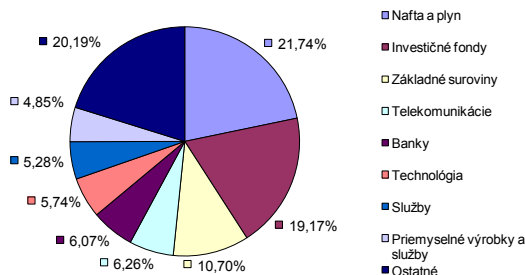
jednorazové splátky, sporenie podľa plánov sporenia: súčtový, regresívny a časový



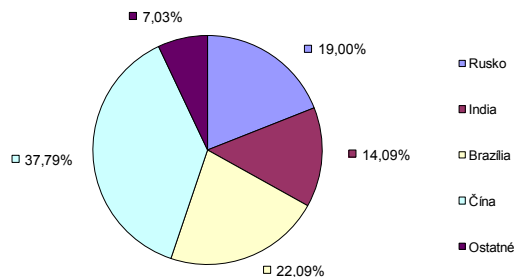
Vývoj hodnoty podielu (HP) za obdobie 03.10.2005 - 31.07.2008



Zloženie majetku podľa druhov finančných nástrojov 31.07.2008



Štruktúra podľa odvetví 31.07.2008



Podiel cenných papierov podľa krajín 31.07.2008

Všetky znázornené výnosy sú nominálne. S investíciou je spojené aj riziko a historické údaje o výnosoch nie sú zárukou budúcich výnosov. Znázornené výnosy sa znižia o náklady vstupného poplatku. Správcovská spoločnosť KBM Infond, d.o.o., Vito Kraigherja 5, 2000 Maribor, spravuje majetok šiestich podielových fondov: akciových podielových fondov Infond Europa, Infond Delniški, Infond Energy, Infond BRIC a vyvážených podielových fondov Infond Uravnoveženi a Infond Hrast. Hodnoty podielov podielových fondov môžu investori a všetci záujemcovia každodenne sledovať na našej internetovej stránke www.infond.si a iných internetových servisoch. Prospekt so zahrnutými pravidlami spravovania a Výťah z prospektu podielových fondov sú sprístupnené aj na našej internetovej stránke.