

v roku 2009

za obdobje 12 mesiacov

za obdobje 36 mesiacov

**+ 4,60 %\*****- 40,76 %\*****- 16,34 %\***

\*Kumulatívna výnosnosť investície do podielových listov podielového fondu za uvedené obdobia

Zastrešujúceho fond Infond

**Infond BRIC**, akciový podfond

10 najväčších investícií do cenných papierov 31.03.2009

| Označenie investície fondu           | Podiel v % |
|--------------------------------------|------------|
| PETROLEO BRASILEIRO                  | 4,65       |
| CHINA PETROLEUM                      | 4,44       |
| CNOOC                                | 4,10       |
| ISHARES MSCI BRAZIL                  | 3,96       |
| COMPANHIA ENERGETICA DE MINAS GERAIS | 3,90       |
| LYXOR ETF CHINA ENTERPRICE           | 3,67       |
| CHINA MOBILE                         | 3,58       |
| TATNEFT                              | 3,57       |
| LUKOIL                               | 3,47       |
| LYXOR ETF RUSSIA                     | 3,30       |

**Investičná stratégia**

Akciový podfond, ktorý investuje minimálne 75 % hodnoty majetku do akcií spoločností so sídlom alebo prevažnou časťou obchodovania v štátoch: Brazília, Rusko, India a Čína. Podfond nie je odvetvovo obmedzený.

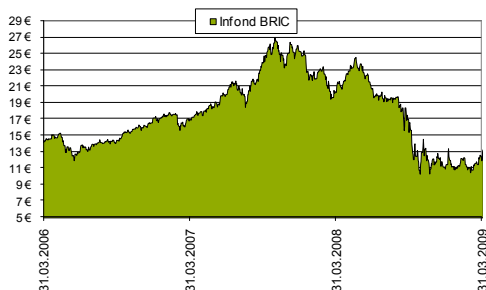
**Komu je určený**

Investorom, ktorí sú ochotní znášať riziko a investujú prostriedky na dlhšie obdobie. Odporúčané obdobie investícií do podielov podfondu Infond BRIC je 5 rokov a viac.

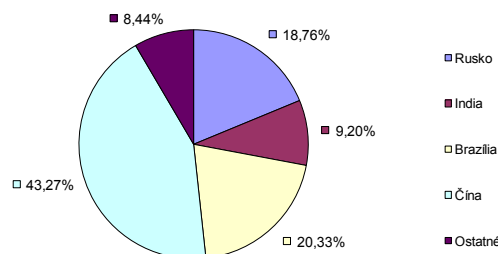
|  |                                   |
|--|-----------------------------------|
| Hodnota podielu k 31.03.2009   | 12,00 €                           |
| Počet podielov v obehu   | 2.823.198,88                      |
| Čistá hodnota majetku (ČHM)  | 33,88 mio €                       |
| Priemerná týždenná výnosnosť investície do podielových listov podielového fondu za posledných 12 mesiacov činnosti fondu           | -0,710 %                          |
| Štandardný odklon týždennej výnosnosti investície do podielových listov podielového fondu za posledných 12 mesiacov činnosti fondu | 6,477 %                           |
| Začiatok marketingu a spravovania fondu  | 03.10.2005                        |
| Počiatočná hodnota podielu (HP)  | 12,52 €                           |
| Max. vstupný poplatok  | 3 %                               |
| Výstupný poplatok  | 0 %                               |
| Odplata za správu  | 1,85 %                            |
| Odplata depozitárov  | 0,05 %                            |
| Porovnatel'ny burzový index  | MSCI EM BRIC index                |
| Riziko/výnos   | vysoké (8 na stupnici od 1 do 10) |

**Spôsob platenia**

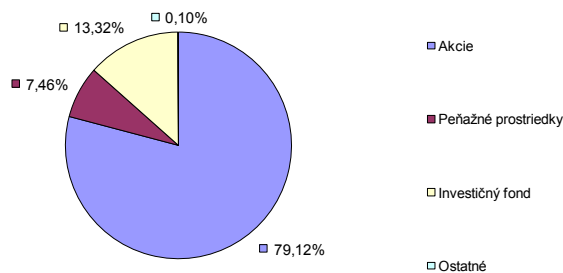
jednorazové splátky, sporenie podľa plánov sporenia: súčtový, regresívny a časový



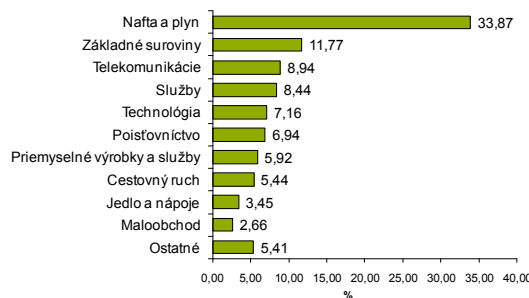
Vývoj hodnoty podielu (HP) za obdobje 27.02.2006 - 31.03.2009



Podiel cenných papierov podľa krajín 31.03.2009



Zloženie majetku podľa druhov finančných nástrojov 31.03.2009



Štruktúra podľa odvetví 31.03.2009

Všetky znázornené výnosy sú nominálne. S investíciou je spojené aj riziko a historické údaje o výnosoch nie sú zárukou budúcich výnosov. Znázornené výnosy sa znižujú o náklady vstupného poplatku. Správcovská spoločnosť KBM Infond, d.o.o., Vito Kraigherja 5, 2000 Maribor, spravuje majetok troch podielových fondov: akciový podielový fond Infond Dynamic, vyvážený podielový fond Infond Global a Zastrešujúceho fondu Infond so osmimi podfondami: akciových podielových fondov Infond Europa, Infond Delniški, Infond Energy, Infond Life, Infond PanAmerica, Infond BRIC a vyvážených podielových fondov Infond Uravnoteženi a Infond Hrast. Hodnoty podielov podielových fondov môžu investori a všetci zúčastnení každodenne sledovať na našej internetovej stránke [www.infond.si](http://www.infond.si) a iných internetových servisoch. Prospekt so zahrnutými pravidlami spravovania a Výťah z prospektu podielových fondov sú prístupné aj na našej internetovej stránke.