

v roku 2009

za obdobie 12 mesiacov

za obdobie 36 mesiacov

- 3,56 %*

- 52,67 %*

- 22,78 %*

*Kumulatívna výnosnosť investície do podielových listov podielového fondu za uvedené obdobia

Akciový podielový fond Infond BRIC

10 najväčších investícií do cenných papierov 27.02.2009

Označenie investície fondu	Podiel v %
PETROLEO BRASILEIRO	4,84
CHINA PETROLEUM	4,15
COMPANHIA ENERGETICA DE MINAS GERAIS	4,12
ISHARES MSCI BRAZIL	4,11
CHINA MOBILE	4,08
CNOOC	4,00
LYXOR ETF CHINA ENTERPRICE	3,51
LUKOIL	3,39
OAO GAZPROM	3,27
LYXOR ETF RUSSIA	3,26

Investičná stratégia

Akciový podielový fond, ktorý investuje minimálne 75 % hodnoty majetku do akcií spoločností so sídlom alebo prevažnou časťou obchodovania v štátoch: Brazília, Rusko, India a Čína. Podielový fond nie je odvetvovo obmedzený.

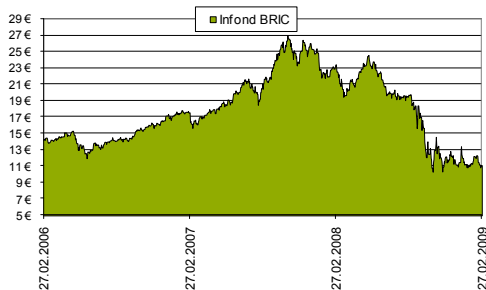
Komu je určený

Investorom, ktorí sú ochotní znášať riziko a investujú prostriedky na dlhšie obdobie. Odporúčané obdobie investícií do podielov podielového fondu Infond BRIC je 5 rokov a viac.

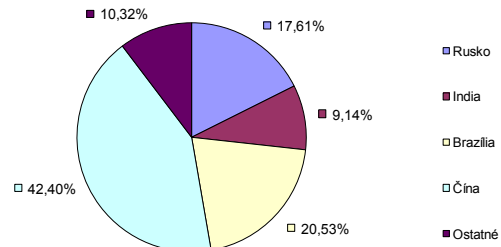
Hodnota podielu k 27.02.2009	11,07 €
Počet podielov v obehu	2.820.571,24
Čistá hodnota majetku (ČHM)	31,21 mio €
Priemerná týždenná výnosnosť investície do podielových listov podielového fondu za posledných 12 mesiacov činnosti fondu	-1,149 %
Štandardný odklon týždennej výnosnosti investície do podielových listov podielového fondu za posledných 12 mesiacov činnosti fondu	6,304 %
Začiatok marketingu a spravovania fondu	03.10.2005
Počiatočná hodnota podielu (HP)	12,52 €
Max. vstupný poplatok	3 %
Výstupný poplatok	0 %
Odplata za správu	1,85 %
Odplata depozitárov	0,15 %
Porovnatelný burzový index	Zvážený index sa skladá z indexov brazílskej, ruskej, indickej burzy a čínskych búr
Riziko/výnos	vysoké (8 na stupnici od 1 do 10)

Spôsob platenia

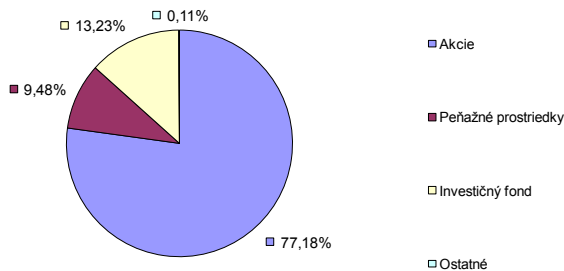
jednorazové splátky, sporenie podľa plánov sporenia: súčtový, regresívny a časový



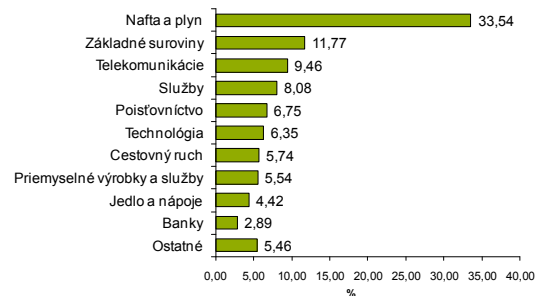
Vývoj hodnoty podielu (HP) za obdobie 27.02.2006 - 27.02.2009



Podiel cenných papierov podľa krajín 27.02.2009



Zloženie majetku podľa druhov finančných nástrojov 27.02.2009



Štruktúra podľa odvetví 27.02.2009

Všetky znázornené výnosy sú nominálne. S investíciou je spojené aj riziko a historické údaje o výnosoch nie sú zárukou budúcich výnosov. Znázornené výnosy sa znižia o náklady vstupného poplatku. Správčeská spoločnosť KBM Infond, d.o.o., Vito Kraigherja 5, 2000 Maribor, spravuje majetok šiestich podielových fondov: akciových podielových fondov Infond Europa, Infond Delníski, Infond Energy, Infond BRIC, Infond Dynamic a vyvážených podielových fondov Infond Uravnuteženi, Infond Hrast a Infond Global. Hodnoty podielov podielových fondov môžu investori a všetci záujemcovia každodenne sledovať na našej internetovej stránke www.infond.si a iných internetových servisoch. Prospekt so zahrnutými pravidlami spravovania a Výťah z prospektu podielových fondov sú sprístupnené aj na našej internetovej stránke.