

**SKLADI
V UPRAVLJANJU SAVA INFOND**

MESEČNA POROČILA

Infond Dividendni

Infond Evropa

Infond Globalni delniški

Infond Globalni uravnoveženi

Infond Kratkoročne obveznice - EUR

Infond Naložbeni cilj 2040

Infond Razviti trgi

Infond Surovine in energija

Infond Trgi v razvoju

Infond ZDA

Infond Družbeno odgovorni

Infond Globalni defenzivni

Infond Globalni fleksibilni

Infond Kitajska

Infond Megatrendi

Infond Obvezniški - EUR

Infond Select

Infond Tehnologija

Infond Zdravstvo

Borzni trendi

december 2022

Razviti trgi - Razmerje med donosi in tveganjem 3:1



Damjan Kovačič,
specialist za upravljanje

S pogledom v vzvratno ogledalo lahko rečemo, da so bili za največje padce delnic po veliki finančni krizi in največje padce obveznic v moderni zgodovini najbolj zaslužni rekordno hitri, panični dvigi temeljnih kratkoročnih obrestnih mer. Zaradi strahu pred (hiper)inflacijo so se referenčne obrestne mere v ZDA povzpele z nič v marcu na 4,5 % ob koncu leta 2022, v Evropi pa z nič na 2,5 %. Po neponovljivem letu 2021 z donosi, ki so dosegali skoraj 30 %, je prišlo v letu 2022 na finančnih trgih do velike nestabilnosti in popolnega viharja, k čemur so dodatno prispevali negativni dejavniki, kot so negotove geopolitične razmere z vojno v Ukrajini in posledično energetska kriza, ohlajanje gospodarske rasti, ekstremno pesimistični sentiment vlagateljev ter na Kitajskem koronske karantene in globoka kriza na nepremičninskem trgu. Vse to je povzročilo močno prevrednotenje delnic in dolarske padce delnic v območje medvedjega trenda. Pričakovani P/E kazalnik (razmerje med ceno in dobičkom na delnico) za indeks razvitih trgov MSCI World se je namreč od začetka leta, kljub še vedno pozitivni rasti korporativnih dobičkov, spustil z 19 na 15, tehnoloških IT delnic pa s 33 na 22, to je v območje normalnih zgodovinskih vrednotenj.

Svetovne delnice so lani trgov v evrih izgubile okoli 13 % vrednosti, z največjimi izgubami v nekaterih najbolj izpostavljenih segmentih trga, kot so hitro rastoče (growth) delnice (-25 %), tehnološke IT delnice (-27 %), delnice podjetij iz sektorja trajnih potrošnih dobrin (-27 %) in komunikacijskih storitev (-31 %), delnice podjetij, ki ponujajo digitalne storitve v oblaku (-50 %), kriptovalute pa so izgubile celo več kot 70 % vrednosti. Po drugi strani med pozitivnimi izjemami izrazito izstopa energija z 42-odstotnim donosom, donose okoli pozitivne ničle pa so zabeležile tudi delnice iz defenzivnih sektorjev zdravstva, javne oskrbe in osnovnih potrošnih dobrin ter nizko ovrednotene (value) naložbe.

Za tiste vlagatelje, ki ne plavajo s tokom, bo še posebej zanimivo vprašanje, ali se bo ekstremno negativno razpoloženje na delniških trgih prekanaliziralo v eksplozivne donose delnic, ki bi lahko bili morda celo podobni tistim iz leta 2021.

Če na primer vzamemo kot izhodišče preprost model panike in evforije, ki ga objavlja SentimenTrader, lahko ugotovimo, da vstopajo vlagatelji v leto 2023 podobno globoko pesimistični, kot so bili v ekstremih v letih 2009, 2016 in 2022. Statistika pravi, da so v takšnih primerih ameriške delnice v naslednjih 6 mesecih pridobile 31 % vrednosti, v 12 mesecih pa celo neverjetnih 45 % (upoštevana mediana donosov). Če predpostavimo, da obstaja enaka verjetnost pesimističnega scenarija z močno recesijo in 10- do 15-odstotnim padcem dobičkov in vrednosti delnic, potem vstopamo v leto 2023 z ugodnim razmerjem med donosi in tveganjem okoli 3:1.

Kitajska – Napovedi za prihodnje leto so ponovno optimistične



Uroš Selič,
specialist za upravljanje

Za delniške trge je bilo leto 2022 naporno, v zgodovini bo zapisano med slabša leta. Ruska invazija na Ukrajino, visoka inflacija, energetska kriza v Evropi in kitajsko ohranjanje ničelne tolerance do covid-19 so ustvarili pritisk na globalno gospodarstvo in tlakovali pot do znižanja tečajev večine delnic v vseh regijah.

Že drugo leto zapored se kitajske delnice niso gibale v skladu s pričakovanji in tako razočarale številne vlagatelje. V povprečju so se kitajske delnice, merjeno v EUR, v letu 2022 do konca leta pocenile za slabih 19 %, s tem da so si v zadnjem četrtletju delnice nekoliko opomogle in doživele olajšanje. Kitajska je na presenečenje vlagateljev vse do novembra 2022 trmasto vztrajala pri agresivni politiki omejevanja virusa covid-19. Večina preostalega sveta je omejitve sprostila in se naučila živeti z virusom, medtem ko je Kitajska nadaljevala z zapiranjem celotnih območjih. To je seveda pustilo posledice na manjši gospodarski aktivnosti in znižala začetne napovedi o gospodarski rasti iz 5,5 na približno 3 %. Veliko »zaslug« za upad imajo tuji vlagatelji, ki so množično zapuščali kitajski trg, saj so izgubljali potrpljenje zaradi kopičenja težav: od dosledne strategije ničelne tolerance do covid-19, negotovosti v tehnološkem sektorju, nepremičninskih težav in geopolitičnega tveganja v odnosu do Tajvana.

Po nižji rasti kitajskega gospodarstva so napovedi za prihodnje dve leti znova bolj optimistične, povprečna rast gospodarstva naj bi znašala 4,4 %. Kitajske oblasti si prizadevajo ublažiti tudi krizo na nepremičninskem trgu in sprejemajo ukrepe, s katerimi bodo dodatno sprostili omejitve na področju zadolževanje prebivalstva in nepremičninskih podjetij, kar bo postopno vodilo v rešitev težav nepremičninskega sektorja.

Borzni trendi

december 2022

Slovenija – V tretjem četrtletju so gospodinjstva več trošila



Uroš Selič
specialist za upravljanje

V Sloveniji smo leto 2022 zaključili z 10,3-odstotno inflacijo. Od junija naprej je bila letna inflacija v Sloveniji okoli 10 % ali več, vrhunec je dosegla julija in avgusta z 11 %, še najnižja v letu 2022 pa je bila marca s 5,4 %. K letni inflaciji so decembra največ, 3,1 odstotne točke, prispevale višje cene hrane in brezalkoholnih pijač, ki so zrasle za 18,6 odstotka. Inflacija tako v Sloveniji kot tudi drugod po EU se bo po napovedih v letu 2023 nekoliko umirila, a ostala na še vedno visokih ravneh. Po napovedi Banke Slovenije, ki je bila objavljena zadnja, naj bi povprečna letna inflacija v 2023 dosegla 6,8 %. Evropska komisija, na primer, pričakuje 6,5-odstotno inflacijo.

Gospodinjstva so v tretjem četrtletju leta 2022 ob višjih izdatkih za potrošnjo privarčevala najmanj do zdaj. Stopnja bruto varčevanja gospodinjstev, ki predstavlja delež bruto varčevanja v bruto razpoložljivem dohodku, se je znižala za šest odstotnih točk in je bila s 4,4 % najnižja doslej.

Slovenski indeks SBITOP je v letu 2022, podobno kot vsi pomembnejši svetovni indeksi, izgubil na vrednosti in končal leto za 17,4 odstotke nižje. Največji upad sta beležili delnici Petrola in Krke, ki sta izgubili, če upoštevamo izplačani dividendi, 16,4 oziroma 17,36 % vrednosti. Poslovanje Petrola je bilo pod pritiskom višjih cen energije, obenem pa je slovenska vlada regulirala cene naftnih derivatov, kar je povzročilo velike izgube pri poslovanju družbe. Petrolu in Krki sta sledili delnici POSR in NLB, katerih vrednosti sta se od začetka leta znižali za 14,65 oziroma 11,36 %.

Dolžniški trgi – Postavitev na realna tla



Jure Rogač
specialist za upravljanje

Nedvomno bi lahko rekli, da je bilo leto 2022 najslabše letno obdobje za vlagatelje v obveznice. Prvič v zgodovini so v tem letu obveznice dosegle še slabše donose kot delnice. Splošni obvezniški indeks iBoxx € Overall, ki zajema vse evrske izdaje znotraj naložbenega razreda, je letos oktobra dosegel največji padec -20,4 % od vrha decembra 2020.

Po pozitivnem novembru nas je konec decembra spet postavil na realna tla, saj so bili zahtevani donosi pod pritiskom zategovanja pasu s strani centralnih bank. Že november je nakazal obrat inflacije, ki je kljub temu še vedno na visokih ravneh, so pa centralni bankirji mnenja, da boj z inflacijo še ni končan. Ameriški Fed je povišal obrestne mere za 0,5 odstotne točke, enako evropska ECB. Oboji pa so nakazali, da bodo še naprej dvigovali obrestne mere, če bo potrebno.

Zahtevane donosnosti so zrasle do letnih rekordov. Ameriška 10-letna obveznica je leto končala pri 2,875 % in nemška pri 2,565 %. Obenem pa višje zahtevane donosnosti kratkoročnih obveznic napram dolgoročnim (obrnjena krivulja donosov) nakazujejo na povečano tveganje recesije. Nenazadnje je kazalnik razmika med 2- in 10-letno ameriško obveznico v zadnjih 50 letih pravilno napovedoval recesijo.

Z upočasnitvijo ali celo končanjem restriktivne monetarne politike v letu 2023 verjamemo, da bodo naložbe v naložbeni segment s fiksnim donosom postale bolj atraktivne. Če bo inflacija upadla na sprejemljive ravni, kot se pričakuje, menimo, da bodo predvsem državne obveznice držav z vzdržno fiskalno politiko ponujale dodano vrednost. Vendar nikakor ne moremo izključiti tveganja nihajnosti tečajev, sploh, če se bo inflacija izkazala za višjo od pričakovane.

1-LETNA DONOSNOST

-9,84%

3-LETNA DONOSNOST

+4,35%

5-LETNA DONOSNOST

+12,48%

Krovni sklad Infond

Infond Dividendni, delniški podsklad razvitih trgov

Naložbena politika

Infond Dividendni, delniški podsklad, nalaga sredstva po vsem svetu brez geografske ali panožne omejitve. Investira v stabilna globalna podjetja, ki dosledno povečujejo svoje dividende.

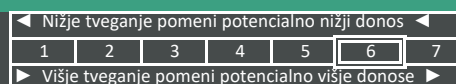
Komu je namenjen

Vlagateljem, ki zasledujejo naložbeni cilj delniškega ali uravnoteženega portfelja, v katerem podsklad predstavlja del celotnega portfelja. Primeren je kot jedro naložb vlagateljev, ki želijo ustvariti pretežno delniški portfelj. Podsklad je namenjen dolgoročnemu varčevanju 5 let in več.

10 največjih naložb na dan 30.12.2022	ISIN	Delež v %
RIO TINTO	GB0007188757	3,01
GLENCORE	JE00B4T3BW64	2,87
PFIZER	US7170811035	2,86
ABB	CH0012221716	2,85
HARGREAVES LANSDOWN	GB00B1VZ0M25	2,84
BHP GROUP	AU000000BHP4	2,81
KONE	FI0009013403	2,79
RANDSTAD HOLDING	NL0000379121	2,74
CISCO SYSTEMS	US17275R1023	2,66
NORSK HYDRO	NO0005052605	2,61

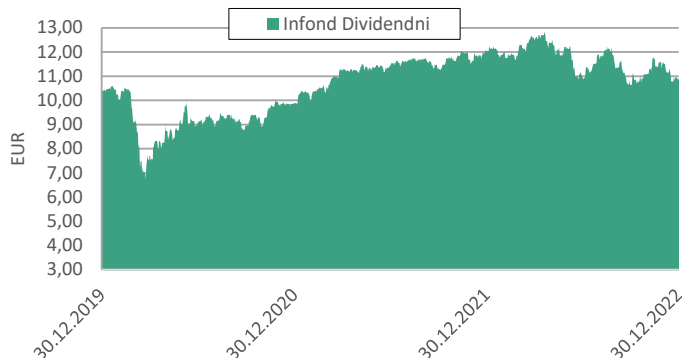
Stanje na dan 30.12.2022	
ISIN	SI0021401342
Vrednost enote premoženja	€10,85
Čista vrednost sredstev (ČVS)	10.409.215 €
Vstopni stroški	do 3%
Izstopni stroški	0%
Upravljalvska provizija	2,25%
Začetek trženja in upr. sklada	11.12.2010

Sintetični kazalnik tveganja in donosa

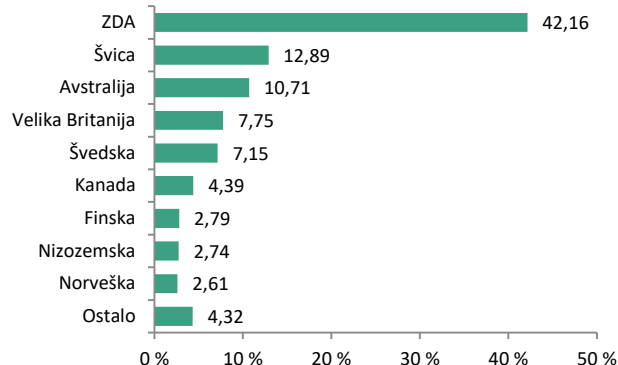


Sklad je uvrščen v kategorijo 6 ocene tveganja in potencialnega donosa. Ocena tveganja in potencialne donosnosti sklada, prikazana v zgornjem kazalniku, se izračuna na podlagi preteklih podatkov poslovanja sklada ali gibanja primerjalnega indeksa. Pretekli podatki, ki se uporabljajo za izračun ocene tveganja in potencialnega donosa, niso nujno zanesljiv pokazatelj ocene tveganja v prihodnje. V skladu z dejanskim poslovanjem sklada v prihodnosti se ocena tveganja in potencialne donosnosti lahko spremeni. Najnižja kategorija ne pomeni naložbe brez tveganja. Tveganja glede trajnostnosti trenutno niso sistematično vključena v investicijski proces tega sklada. Več podatkov je mogoče najti v prospektu.

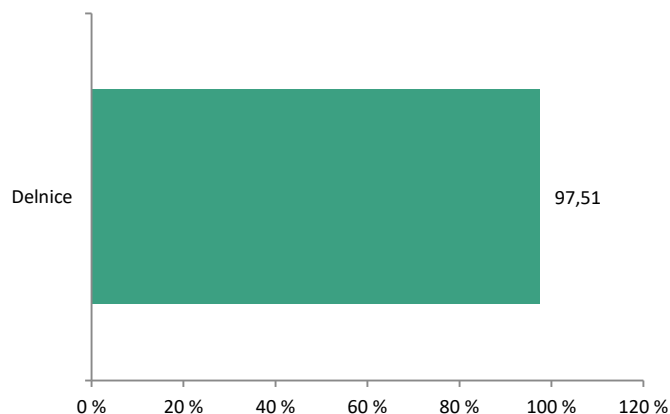
Gibanje VEP



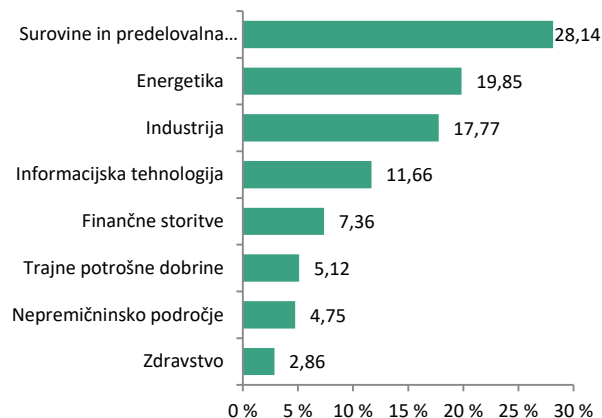
Geografska sestava naložb



Sestava naložb po vrstah fin. instr.



Panožna sestava naložb



SAVA INFOND, DRUŽBA ZA UPRAVLJANJE, D.O.O.

Ulica Vita Kraigherja 5, 2000 Maribor

Tel: 02 229 74 40, Fax: 02 229 74 89; E: info@infond.si

BREZPLAČNI TELEFON

080 22 42

1-LETNA DONOSNOST

-16,75%

3-LETNA DONOSNOST

+23,28%

5-LETNA DONOSNOST

+47,67%

Krovni sklad Infond

Infond Družbeno odgovorni, delniški podsklad razvitih trgov**Naložbena politika**

Infond Družbeno odgovorni investira pretežno v delnice in delniške ciljne sklade. Sklad izbira delnice svetovno priznanih podjetij, ki poleg finančnih izpolnjujejo kriterije družbeno odgovornega poslovanja. Podsklad nima geografske in panožne omejitve.

Komu je namenjen

Vlagateljem, ki zasledujejo naložbeni cilj delniškega ali uravnoteženega portfelja, v katerem podsklad predstavlja le del celotnega portfelja. Primeren je za vlagatelje, ki so pripravljeni sprejeti visoko naložbeno tveganje in želijo tudi skozi naložbe podpreti družbeno odgovorno ravnanje. Namenjen je dolgoročnemu varčevanju 5 let in več.

10 največjih naložb na dan 30.12.2022

	ISIN	Delež v %
ELEVANCE HEALTH	US0367521038	4,15
PEPSI	US7134481081	3,73
NESTLE	CH0038863350	3,08
INTUITIVE SURGICAL	US46120E6023	2,96
UNION PACIFIC	US9078181081	2,95
MICROSOFT	US5949181045	2,81
APPLE	US0378331005	2,76
DBS GROUP HOLDINGS	SG1L01001701	2,68
ASML HOLDING	NL0010273215	2,67
AMERICAN WATER WORKS	US0304201033	2,55

Stanje na dan 30.12.2022

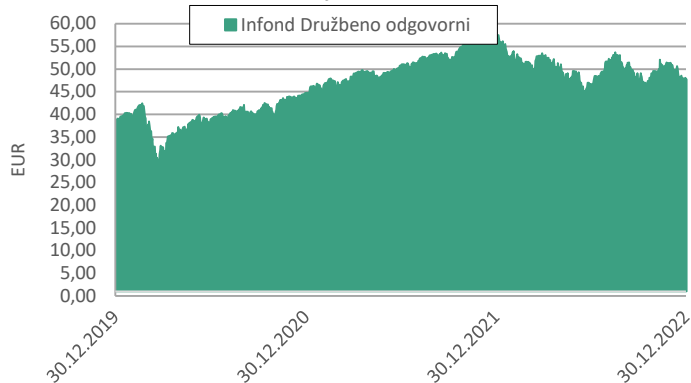
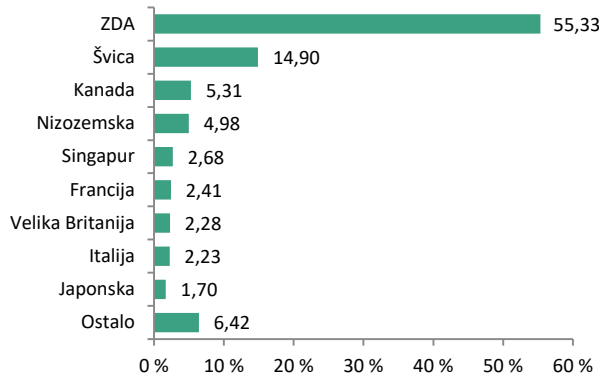
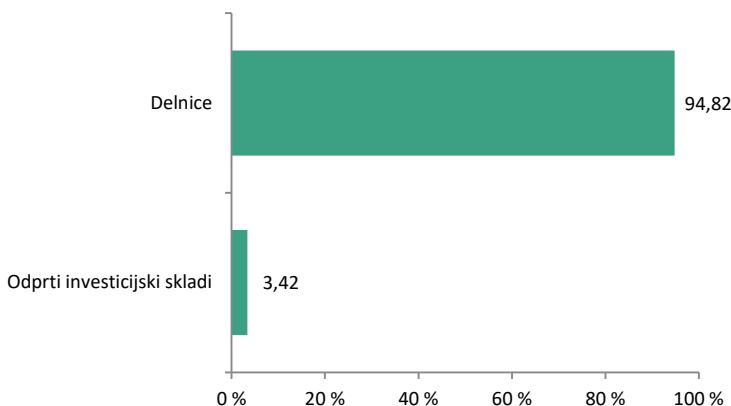
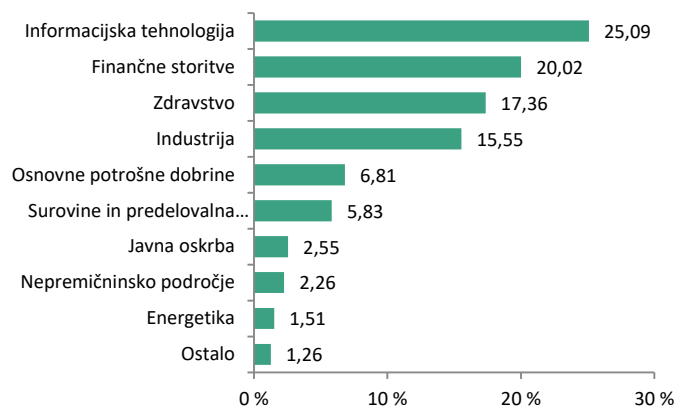
ISIN	SI0021400880
Vrednost enote premoženja	€47,73
Čista vrednost sredstev (ČVS)	16.790.717 €
Vstopni stroški	do 3%
Izstopni stroški	0%
Upravljalvska provizija	2,25%
Začetek trženja in upr. sklada	21.04.2005

Sintetični kazalnik tveganja in donosa

◀ Nižje tveganje pomeni potencialno nižji donos ▶						
1	2	3	4	5	6	7
▶ Višje tveganje pomeni potencialno višje donose ▶						

Sklad je uvrščen v kategorijo 6 ocene tveganja in potencialnega donosa. Ocena tveganja in potencialne donosnosti sklada, prikazana v zgornjem kazalniku, se izračuna na podlagi preteklih podatkov poslovanja sklada ali gibanja primerjalnega indeksa. Ocenjujemo, da sklad z upoštevanjem izključitev in ESG dejavnikov omejuje finančna tveganja.

Pretekli podatki, ki se uporabljajo za izračun ocene tveganja in potencialnega donosa, niso nujno zanesljiv pokazatelj ocene tveganja v prihodnje. V skladu z dejanskim poslovanjem sklada v prihodnosti se ocena tveganja in potencialne donosnosti lahko spremeni. Najnižja kategorija ne pomeni naložbe brez tveganja.

Gibanje VEP**Geografska sestava naložb****Sestava naložb po vrstah fin. instr.****Panožna sestava naložb**

1-LETNA DONOSNOST

-11,37%

3-LETNA DONOSNOST

+5,64%

5-LETNA DONOSNOST

+15,00%

Krovni sklad Infond

Infond Evropa, delniški podsklad

Naložbena politika

Infond Evropa investira najmanj 85 % svojih sredstev v delnice in delnice oz. enote delniških ciljnih skladov. Investira pretežno v evropska podjetja s sedežem ali pretežnim delom poslovanja v Evropi. Sklad nima panožne omejitve.

Komu je namenjen

Vlagateljem, ki zasledujejo naložbeni cilj delniškega ali uravnoteženega portfelja, v katerem podsklad predstavlja le del celotnega portfelja. Ocenjujemo, da je primeren za dopolnitev portfelja. Namenjen je dolgoročnemu varčevanju 5 let in več.

10 največjih naložb na dan 30.12.2022

	ISIN	Delež v %
ASML HOLDING	NL0010273215	5,08
LVMH MOETHENNESSY LOUIS VUITTON	FR0000121014	3,74
SANOFI	FR0000120578	3,69
NOVARTIS	CH0012005267	3,67
DEUTSCHE BOERSE	DE0005810055	3,31
ROCHE HOLDING	CH0012032048	2,95
DNB	NO0010161896	2,93
TOTAL ENERGIES	FR0000120271	2,74
L'OREAL	FR0000120321	2,73
NESTLE	CH0038863350	2,64

Stanje na dan 30.12.2022

ISIN	SI0021400492
Vrednost enote premoženja	€5,67
Čista vrednost sredstev (ČVS)	10.712.892 €
Vstopni stroški	do 3%
Izstopni stroški	0%
Upravljalvska provizija	2,25%
Začetek trženja in upr. sklada	15.11.2004

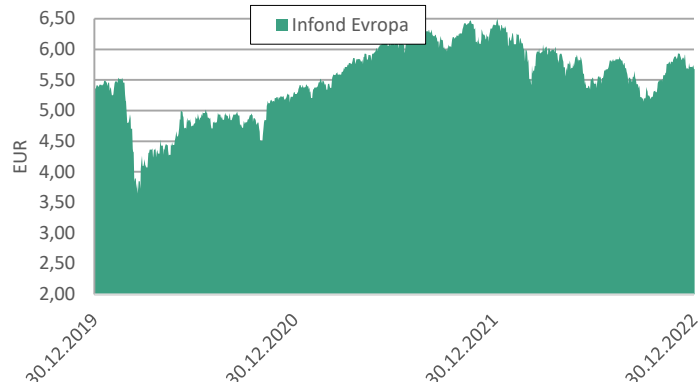
Sintetični kazalnik tveganja in donosa

◀ Nižje tveganje pomeni potencialno nižji donos ▶						
1	2	3	4	5	6	7
▶ Višje tveganje pomeni potencialno višje donose ▶						

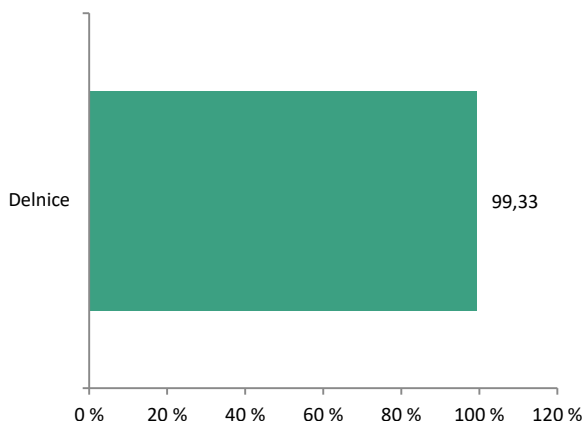
Sklad je uvrščen v kategorijo 6 ocene tveganja in potencialnega donosa. Ocena tveganja in potencialne donosnosti sklada, prikazana v zgornjem kazalniku, se izračuna na podlagi preteklih podatkov poslovanja sklada ali gibanja primerjalnega indeksa.

Pretekli podatki, ki se uporabljajo za izračun ocene tveganja in potencialnega donosa, niso nujno zanesljivi pokazatelj ocene tveganja v prihodnje. V skladu z dejanskim poslovanjem sklada v prihodnosti se ocena tveganja in potencialne donosnosti lahko spremenijo. Najnižja kategorija ne pomeni naložbe brez tveganja. Tveganja glede trajnosti trenutno niso sistematično vključena v investicijski proces tega sklada. Več podatkov je mogoče najti v prospektu.

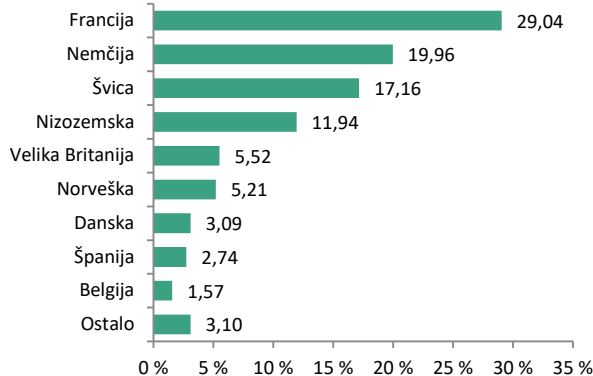
Gibanje VEP



Sestava naložb po vrstah fin. instr.



Geografska sestava naložb



Panožna sestava naložb



1-LETNA DONOSNOST

-15,10%

3-LETNA DONOSNOST

-7,77%

5-LETNA DONOSNOST

+0,08%

Krovni sklad Infond

Infond Globalni defenzivni, mešani podsklad

Naložbena politika

Infond Globalni defenzivni je mešani defenzivni podsklad s poudarkom na nižji volatilitnosti in stabilnosti naložb. Največ 35 % sredstev nalaga v kakovostne delnice globalno, brez panožne omejitve. Sklad nalaga pretežno v obveznice, komercialne zapise, depozite...

Komu je namenjen

Vlagatelj, ki zasledujejo naložbeni cilj uravnoteženega ali konzervativnega portfelja. Primeren je za vlagatelje, ki so pripravljeni sprejeti nizko do srednje naložbeno tveganje, zanje je primeren kot osnovni sklad, h kateremu dodajajo še podsklade ožjih ali bolj tveganih naložbenih politik. Namenjen je varčevanju 3 leta in več.

10 največjih naložb na dan 30.12.2022

	ISIN	Delež v %
KINGDOM OF SPAIN - SPGB 1.45	ES0000012A89	2,17
GRIFOLS - GRFSM 1.625	XS2076836555	2,09
ISHARES EUR INFLATION LINKED GOVT BOND	IE00B0M62X26	2,02
WELLS FARGO - WFC 1.375	XS1400169931	1,97
ISHARES EURO AGGREGATE BOND	IE00B3DKXQ41	1,96
REPUBLIKA SLOVENIJA - SLOREP 1.5	SI0002103487	1,93
REPUBLIC OF SERBIA - SERBIA 1.5	XS2015296465	1,93
ERSTE BANK - ERSTBK 0.875	AT0000A2GH08	1,93
REPUBLIC OF HUNGARY - REPHUN 1.125	XS2161992198	1,83
SANTANDER - SANTAN 1.125	XS1751004232	1,80

ISIN

SI0021400476

Vrednost enote premoženja

€36,53

Čista vrednost sredstev (ČVS)

31.995.316 €

Vstopni stroški

do 3%

Izstopni stroški

0%

Upravljavska provizija

1,65%

Začetek trženja in upr. sklada

01.07.1995

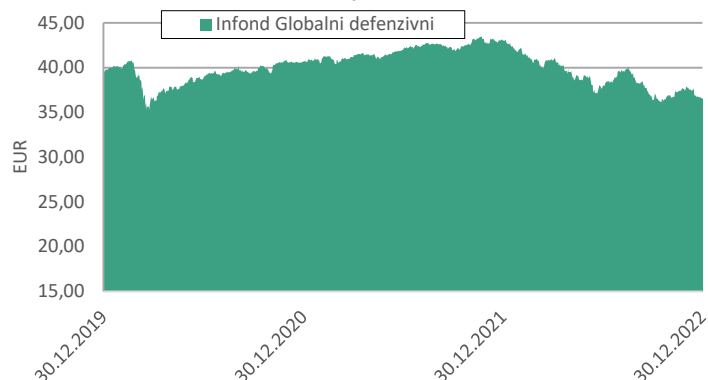
Sintetični kazalnik tveganja in donosa

◀ Nižje tveganje pomeni potencialno nižji donos						
1	2	3	4	5	6	7
▶ Višje tveganje pomeni potencialno višje donose ▶						

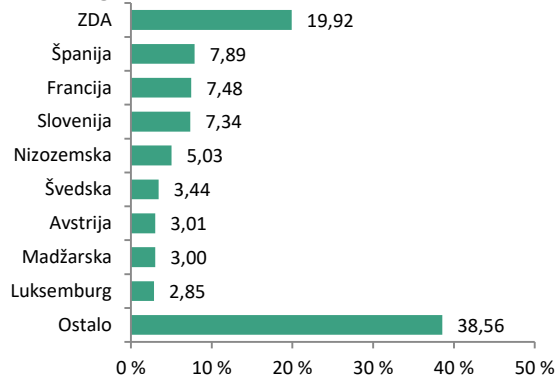
Sklad je uvrščen v kategorijo 4 ocene tveganja in potencialnega donosa. Ocena tveganja in potencialne donosnosti sklada, prikazana v zgornjem kazalniku, se izračuna na podlagi preteklih podatkov poslovanja sklada ali gibanja primerjalnega indeksa. Pretekli podatki, ki se uporabljajo za izračun ocene tveganja in potencialnega donosa, niso nujno zanesljiv pokazatelj ocene tveganja v prihodnje. V skladu z dejanskim poslovanjem sklada v prihodnosti se ocena tveganja in potencialne donosnosti lahko spremeni. Najnižja kategorija ne pomeni naložbe brez tveganja.

Mešana sestava portfelja omogoča večjo izpostavljenost do dolžniških naložb, kar povečuje kreditno tveganje. V primeru, da izdajatelj postane plačilno nesposoben oz. se znajde v ekonomskih težavah, se lahko zgodi, da dolžnik svojih obveznosti do sklada ne poravnava v celoti ali pravočasno. Tveganja glede trajnosti trenutno niso sistematično vključena v investicijski proces tega sklada. Več podatkov je mogoče najti v prospektu.

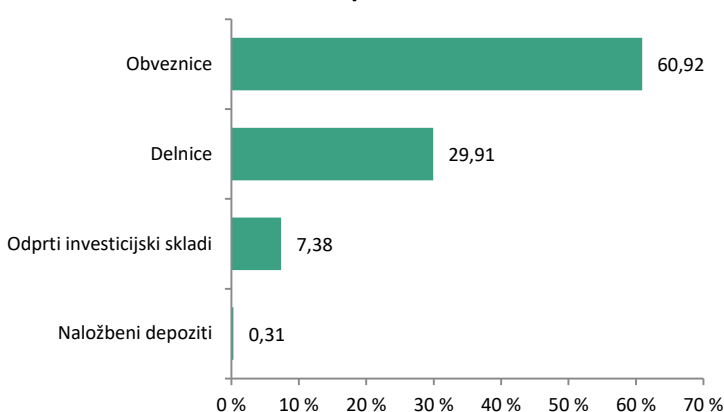
Gibanje VEP



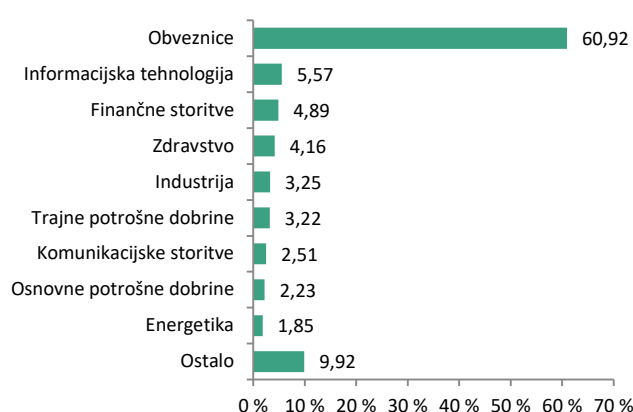
Geografska sestava naložb



Sestava naložb po vrstah fin. instr.



Panožna sestava naložb



SAVA INFOND, DRUŽBA ZA UPRAVLJANJE, D.O.O.

Ulica Vita Kraigherja 5, 2000 Maribor

Tel: 02 229 74 40, Fax: 02 229 74 89; E: info@infond.si

BREZPLAČNI TELEFON

080 22 42

1-LETNA DONOSNOST

-15,52%

3-LETNA DONOSNOST

+7,51%

5-LETNA DONOSNOST

+27,73%

Krovni sklad Infond

Infond Globalni delniški, delniški podsklad

Naložbena politika

Infond Globalni delniški investira najmanj 85 % svojih sredstev v delnice in delniške ciljne sklade, najmanj 20 % sredstev v vrednostnih papirjih v državah v razvoju. Naložbe so razpršene v vrednostne papirje brez globalne in panožne omejitve.

Komu je namenjen

Vlagateljem, ki zasledujejo naložbeni cilj delniškega ali uravnoteženega portfelja, v katerem podsklad predstavlja le del celotnega portfelja. Ocenjujemo, da je primeren kot jedro naložb vlagatelja z nagnjenostjo k tveganju za delniške podsklade, ki mu dodaja druge, ožje usmerjene. Primeren je za vlagatelje, ki so pripravljeni sprejeti visoko naložbeno tveganje. Namenjen je dolgoročnemu varčevanju 5 let in več.

10 največjih naložb na dan 30.12.2022

	ISIN	Delež v %
MICROSOFT	US5949181045	3,23
APPLE	US0378331005	2,60
ISHARES MSCI JAPAN	US46434G8226	2,36
TAIWAN SEMICONDUCTOR	US8740391003	2,03
SAMSUNG	US7960508882	1,91
ISHARES MSCI EMERGING MARKETS	US4642872349	1,86
ALPHABET	US02079K3059	1,72
PING AN INSURANCE GROUP	CNE1000003X6	1,63
ADOBE SYSTEMS	US00724F1012	1,59
ALIBABA GROUP HOLDING	KYG017191142	1,51

ISIN

SI0021401136

Vrednost enote premoženja

€8,07

Čista vrednost sredstev (ČVS)

51.491.574 €

Vstopni stroški

do 3%

Izstopni stroški

0%

Upravljalvska provizija

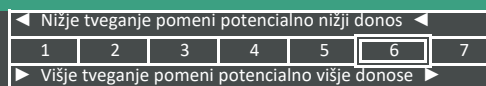
2,25%

Začetek trženja in upr. sklada

10.10.2008

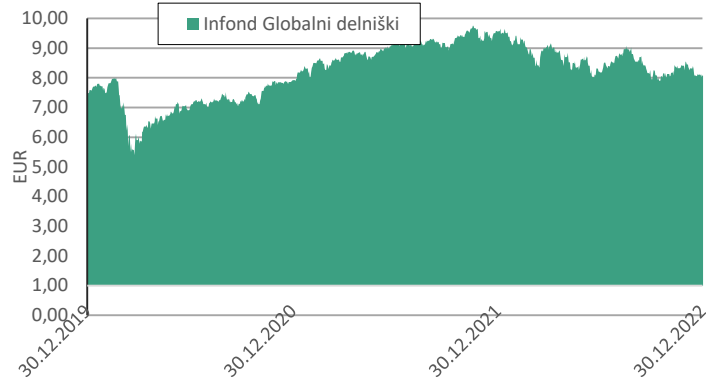
Stanje na dan 30.12.2022

Sintetični kazalnik tveganja in donosa

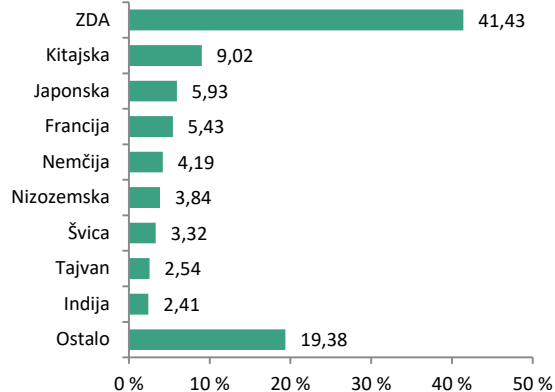


Sklad je uvrščen v kategorijo 6 ocene tveganja in potencialnega donosa. Ocena tveganja in potencialne donosnosti sklada, prikazana v zgornjem kazalniku, se izračuna na podlagi preteklih podatkov poslovanja sklada ali gibanja primerjalnega indeksa. Pretekli podatki, ki se uporabljajo za izračun ocene tveganja in potencialnega donosa, niso nujno zanesljiv pokazatelj ocene tveganja v prihodnje. V skladu z dejanskim poslovanjem sklada v prihodnosti se ocena tveganja in potencialne donosnosti lahko spremeni. Najnižja kategorija ne pomeni naložbe brez tveganja. Tveganja glede trajnosti trenutno niso sistematično vključena v investicijski proces tega sklada. Več podatkov je mogoče najti v prospektu.

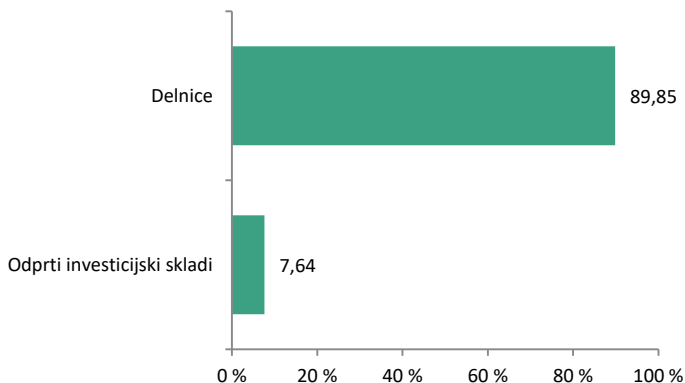
Gibanje VEP



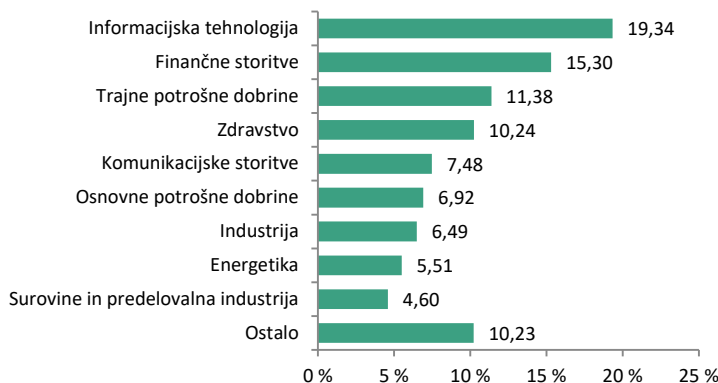
Geografska sestava naložb



Sestava naložb po vrstah fin. instr.



Panožna sestava naložb



SAVA INFOND, DRUŽBA ZA UPRAVLJANJE, D.O.O.

Ulica Vita Kraigherja 5, 2000 Maribor

Tel: 02 229 74 40; Fax: 02 229 74 89; E: info@infond.si

BREZPLAČNI TELEFON

080 22 42

1-LETNA DONOSNOST

-13,23%

3-LETNA DONOSNOST

+3,60%

5-LETNA DONOSNOST

+12,13%

Krovni sklad Infond

Infond Globalni fleksibilni, mešani fleksibilni podsklad

Naložbena politika

Naložbe Infond Globalni fleksibilni so razpršene med delnice, obveznice in denar, brez panožne omejitve. Podsklad ima lahko v vsakem trenutku do 100 % sredstev naloženih v kateremkoli od navedenih finančnih instrumentov. Fleksibilna naložbena politika upravljavcem omogoča prilagajanje portfelja pričakovani relativni donosnosti naložbenih razredov in dogajanju na kapitalskih trgih.

Komu je namenjen

Podsklad je namenjen vlagateljem, ki zasledujejo naložbeni cilj delniškega ali uravnoveženega portfelja, v katerih bo sklad predstavljal le del naložb. Primeren je za vlagatelje, ki so pripravljeni sprejeti visoko naložbeno tveganje. Namenjen je varčevanju za obdobje 5 let in več.

10 največjih naložb na dan 30.12.2022

	ISIN	Delež v %
KINGDOM OF THE NETHERLANDS - NETHER 0	NL0015000B11	3,23
MICROSOFT	US5949181045	3,17
ASML HOLDING	NL0010273215	2,59
BLACKROCK	US09247X1019	2,57
APPLE	US0378331005	2,42
DEUTCHLAND - DBR 0 05/15/36	DE0001102549	2,33
ALPHABET	US02079K3059	1,96
POZAVAROVALNICA SAVA	SI0021110513	1,93
GILEAD SCIENCES	US3755581036	1,78
NLB - NLB27	SI0022103855	1,64

ISIN

SI0021401128

Vrednost enote premoženja

€11,56

Čista vrednost sredstev (ČVS)

18.114.968 €

Vstopni stroški

do 3%

Izstopni stroški

0%

Upravljalvska provizija

2,00%

Začetek trženja in upr. sklada

26.09.2008

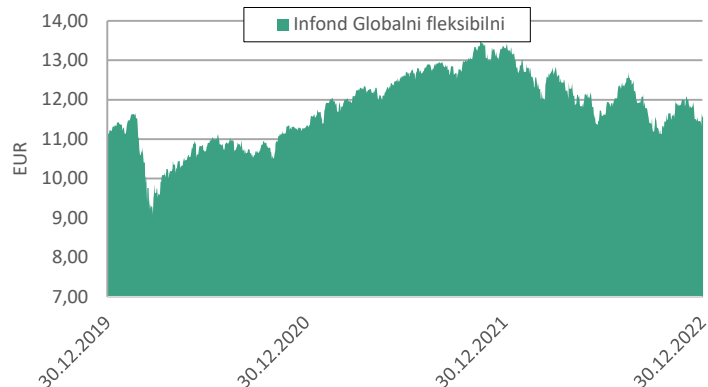
Stanje na dan 30.12.2022

Sintetični kazalnik tveganja in donosa

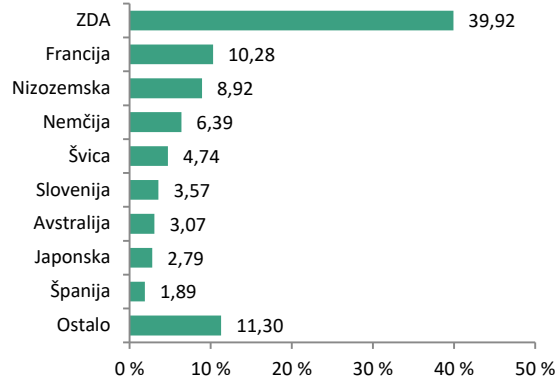
◀ Nižje tveganje pomeni potencialno nižji donos ▶						
1	2	3	4	5	6	7
▶ Višje tveganje pomeni potencialno višje donose ▶						

Sklad je uvrščen v kategorijo 5 ocene tveganja in potencialnega donosa. Ocena tveganja in potencialne donosnosti sklada, prikazana v zgornjem kazalniku, se izračuna na podlagi preteklih podatkov poslovanja sklada ali gibanja primerjalnega indeksa. Pretekli podatki, ki se uporabljajo za izračun ocene tveganja in potencialnega donosa, niso nujno zanesljiv pokazatelj ocene tveganja v prihodnje. V skladu z dejanskim poslovanjem sklada v prihodnosti se ocena tveganja in potencialne donosnosti lahko spremeni. Najnižja kategorija ne pomeni naložbe brez tveganja. Mešana sestava portfelja omogoča večjo izpostavljenost do dolžniških naložb, kar povečuje kreditno tveganje. V primeru, da izdajatelj postane plačilno nesposoben oz. se znajde v ekonomskih težavah, se lahko zgodi, da dolжник svojih obveznosti do sklada ne poravnava v celoti ali pravočasno. Tveganja glede trajnosti trenutno niso sistematično vključena v investicijski proces tega sklada. Več podatkov je mogoče najti v prospektu.

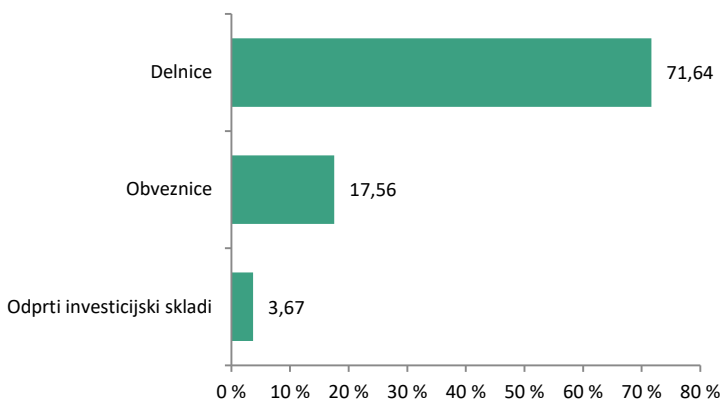
Gibanje VEP



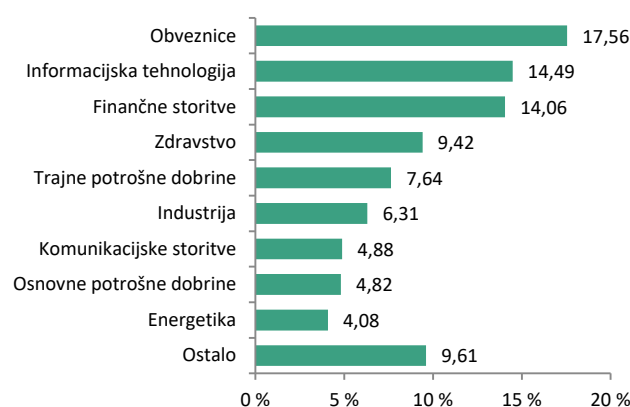
Geografska sestava naložb



Sestava naložb po vrstah fin. instr.



Panožna sestava naložb



SAVA INFOND, DRUŽBA ZA UPRAVLJANJE, D.O.O.

Ulica Vita Kraigherja 5, 2000 Maribor

Tel: 02 229 74 40, Fax: 02 229 74 89; E: info@infond.si

BREZPLAČNI TELEFON

080 22 42

1-LETNA DONOSNOST

-15,35%

3-LETNA DONOSNOST

+1,49%

5-LETNA DONOSNOST

+13,72%

Krovni sklad Infond

Infond Globalni uravnoreženi, mešani podsklad

Naložbena politika

Infond Globalni uravnoreženi je opredeljen kot mešani uravnoreženi globalni podsklad, ki nalaga sredstva globalno, brez osredotočanja na posamezno državo, podregijo ali regijo oz. valuto.

Komu je namenjen

Vlagateljem, ki zasledujejo naložbeni cilj delniškega ali uravnoreženega portfelja. Za vlagatelje, ki so pripravljeni sprejeti srednje naložbeno tveganje, je primeren kot osnovni sklad, h kateremu dodajajo še podsklade ožjih ali bolj tveganih naložbenih politik. Namenjen je dolgoročnemu varčevanju 5 let in več.

10 največjih naložb na dan 30.12.2022

	ISIN	Delež v %
MICROSOFT	US5949181045	2,20
APPLE	US0378331005	1,97
BLACKROCK	US09247X1019	1,84
NEXT FUNDS JPX NIKKEI 400	JP3047670009	1,79
EIB - EIB 3.5	XS0755873253	1,78
KINGDOM OF THE NETHERLANDS - NETHER 0.75	NL0012171458	1,73
REPUBLIC OF FINLAND - RFGB 2.75	FI4000037635	1,72
DEUTSCHLAND - DBR 0.5	DE0001102440	1,72
REPUBLIC OF AUSTRIA - RAGB 0.5	AT0000A269M8	1,72
REPUBLIC OF BULGARIA - BGARIA 2.625	XS1208855889	1,66

Stanje na dan 30.12.2022

ISIN	SI0021400161
Vrednost enote premoženja	€76,75
Čista vrednost sredstev (ČVS)	65.501.590 €
Vstopni stroški	do 3%
Izstopni stroški	0%
Upravljavska provizija	2,00%
Začetek trženja in upr. sklada	01.03.1994

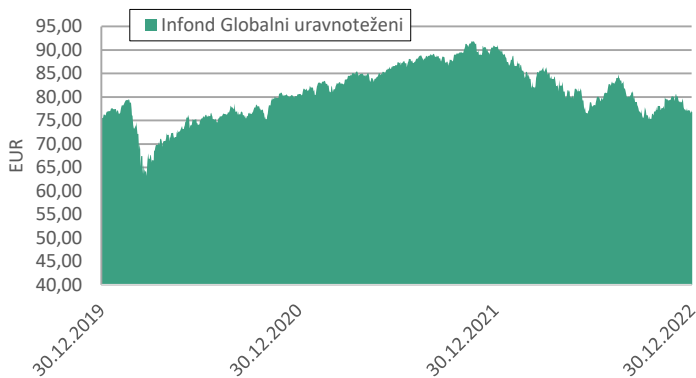
Sintetični kazalnik tveganja in donosa

◀ Nižje tveganje pomeni potencialno nižji donos						
1	2	3	4	5	6	7
▶ Višje tveganje pomeni potencialno višje donose						

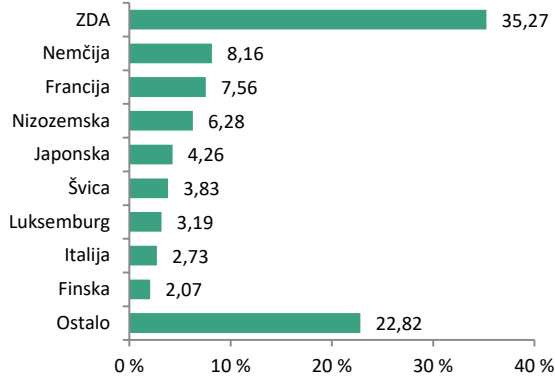
Sklad je uvrščen v kategorijo 5 ocene tveganja in potencialnega donosa. Ocena tveganja in potencialne donosnosti sklada, prikazana v zgornjem kazalniku, se izračuna na podlagi preteklih podatkov poslovanja sklada ali gibanja primerjalnega indeksa.

Pretekli podatki, ki se uporabljajo za izračun ocene tveganja in potencialnega donosa, niso nujno zanesljiv pokazatelj ocene tveganja v prihodnje. V skladu z dejanskim poslovanjem sklada v prihodnosti se ocena tveganja in potencialne donosnosti lahko spremenijo. Najnižja kategorija ne pomeni naložbe brez tveganja. Mešana sestava portfelja omogoča večjo izpostavljenost do dolžniških naložb, kar povečuje kreditno tveganje. V primeru, da izdajatelj postane plačilno nesposoben oz. se znajde v ekonomskih težavah, se lahko zgodi, da dolžnik svojih obveznosti do sklada ne poravnava v celoti ali pravočasno. Tveganja glede trajnosti trenutno niso sistematično vključena v investicijski proces tega sklada. Več podatkov je mogoče najti v prospektu.

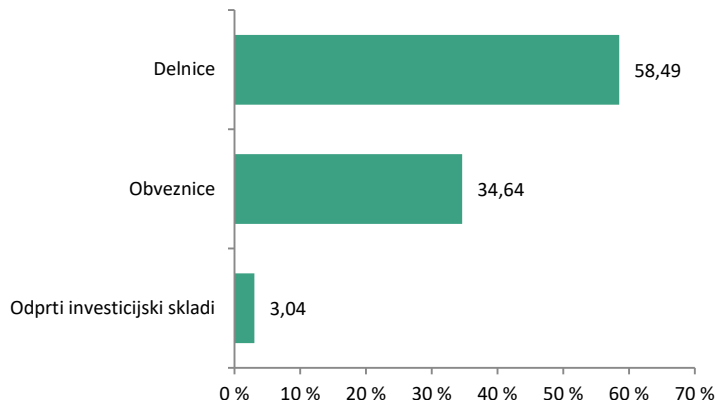
Gibanje VEP



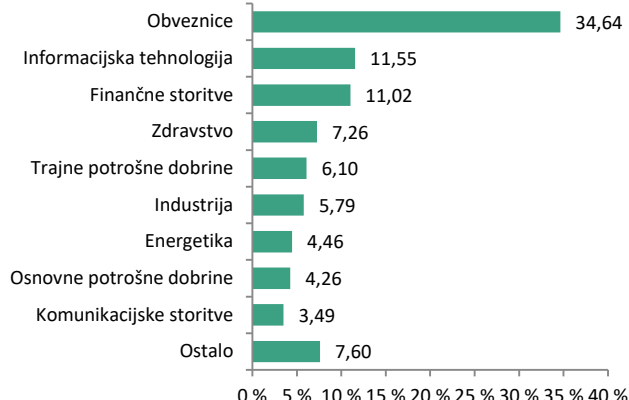
Geografska sestava naložb



Sestava naložb po vrstah fin. instr.



Panožna sestava naložb



SAVA INFOND, DRUŽBA ZA UPRAVLJANJE, D.O.O.

Ulica Vita Kraigherja 5, 2000 Maribor

Tel: 02 229 74 40, Fax: 02 229 74 89; E: info@infond.si

BREZPLAČNI TELEFON

080 22 42

1-LETNA DONOSNOST

-17,22%

3-LETNA DONOSNOST

-20,47%

5-LETNA DONOSNOST

-22,87%

Krovni sklad Infond

Infond Kitajska, delniški podsklad

Naložbena politika

Infond Kitajska je opredeljen kot delniški globalni podsklad trgov v razvoju, ki nalaga v področje širše Kitajske (Kitajska, Hong Kong in Taivan). Najmanj 85% sredstev podsklada je naloženih v delnicah ali v delnicah in enotah delniških ciljnih skladov.

Komu je namenjen

Vlagateljem, ki zasledujejo naložbeni cilj delniškega ali uravnoteženega portfelja, v katerem podsklad predstavlja le del celotnega portfelja. Ocenjujemo, da je primeren za dopolnitev portfelja. Namenjen je dolgoročnemu varčevanju 5 let in več.

10 največjih naložb na dan 30.12.2022

	ISIN	Delež v %
TENCENT HOLDINGS	KYG875721634	8,88
ALIBABA GROUP HOLDING	KYG017191142	8,43
JD.COM	KYG8208B1014	6,07
BAIDU	KYG070341048	5,01
MEITUAN	KYG596691041	4,65
NETEASE	KYG6427A1022	4,33
ANTA SPORTS	KYG040111059	4,13
PING AN INSURANCE GROUP	CNE1000003X6	3,64
CHINA CONSTRUCTION BANK	CNE1000002H1	3,29
HONG KONG EXCHANGES & CLEARING	HK0388045442	3,24

ISIN

SI0021401433

Vrednost enote premoženja

€11,66

Čista vrednost sredstev (ČVS)

3.753.493 €

Vstopni stroški

do 3%

Izstopni stroški

0%

Upravljavska provizija

2,25%

Začetek trženja in upr. sklada

16.07.2011

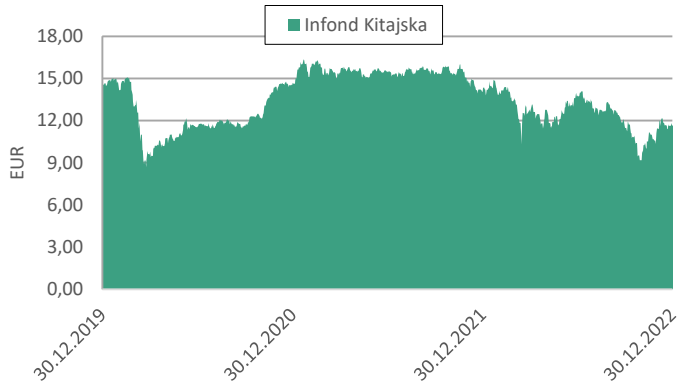
Stanje na dan 30.12.2022

Sintetični kazalnik tveganja in donosa

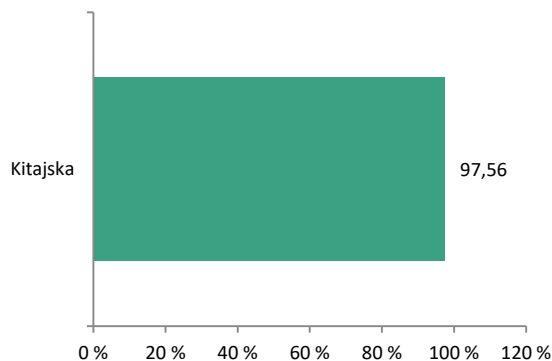
◀ Nižje tveganje pomeni potencialno nižji donos						
1	2	3	4	5	6	7
▶ Višje tveganje pomeni potencialno višje donose						

Sklad je uvrščen v kategorijo 6 ocene tveganja in potencialnega donosa. Ocena tveganja in potencialne donosnosti sklada, prikazana v zgornjem kazalniku, se izračuna na podlagi preteklih podatkov poslovanja sklada ali gibanja primerjalnega indeksa. Pretekli podatki, ki se uporabljajo za izračun ocene tveganja in potencialnega donosa, niso nujno zanesljiv pokazatelj ocene tveganja v prihodnje. V skladu z dejanskim poslovanjem sklada v prihodnosti se ocena tveganja in potencialne donosnosti lahko spremeni. Najnižja kategorija ne pomeni naložbe brez tveganja. Tveganja glede trajnosti trenutno niso sistematično vključena v investicijski proces tega sklada. Več podatkov je mogoče najti v prospektu.

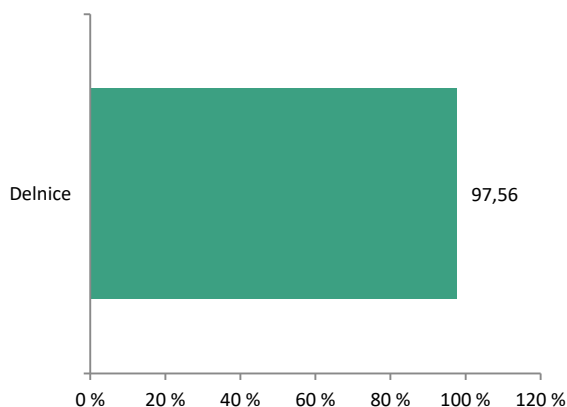
Gibanje VEP



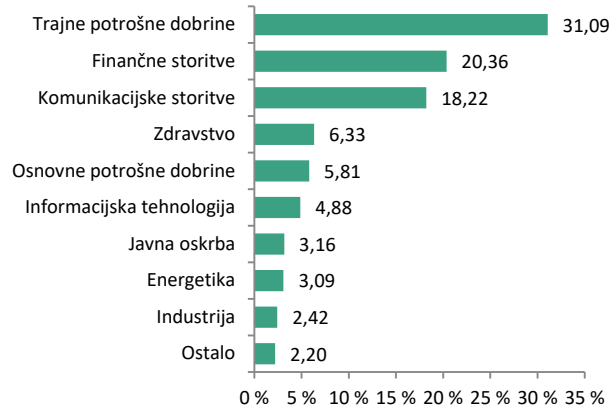
Geografska sestava naložb



Sestava naložb po vrstah fin. instr.



Panožna sestava naložb



1-LETNA DONOSNOST

-5,82%

3-LETNA DONOSNOST

-6,25%

5-LETNA DONOSNOST

-6,02%

Krovni sklad Infond

Infond Kratkoročne obveznice - EUR, obvezniški podsklad

Naložbena politika

Infond Kratkoročne obveznice - EUR je obvezniški podsklad, katerega povprečno modificirano trajanje portfelja naložb sklada je od enega do treh let. Do 70 % naložb je izpostavljenih valuti evro.

Komu je namenjen

Namenjen je vlagateljem, ki zasledujejo naložbeni cilj konzervativnega portfelja. Primeren je za vlagatelje, ki so pripravljene sprejeti nizko naložbeno tveganje, ki želijo zavarovati dotlej dosežene donose z umikom sredstev v nizkotvegani podsklad v času pred izplačilom ali ob pričakovanih negativnih trendih na borzah. Namenjen je varčevanju za čas najmanj 1 leto.

10 največjih naložb na dan 30.12.2022	ISIN	Delež v %
REPUBLIC OF AUSTRIA - RAGB 1.2	AT0000A1FAP5	6,08
ORLEN CAPITAL - PKNPW 2.5	XS1429673327	5,14
NKBM - NOVAKR 1.875	XS2430442868	5,06
REPUBLIC OF POLAND - POLAND 3.75	XS0794399674	4,24
REPUBLIC OF CROATIA - CROATI 3	XS1117298916	4,05
COMMUNITY OF MADRID - MADRID 4.125	ES0000101602	3,74
MOL - MOLHB 2.625	XS1401114811	3,66
CESKE DRAHY - CESDRA 1.875	XS1415366720	3,62
REPUBLIKA SLOVENIJA - SLOREP 4.625	SI0002102984	3,49
GRIFOLS - GRFSM 1.625	XS2076836555	3,44

Stanje na dan 30.12.2022

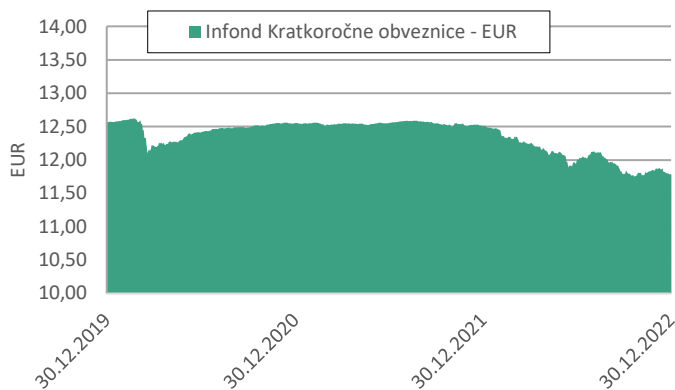
ISIN	SI0021401532
Vrednost enote premoženja	€11,78
Čista vrednost sredstev (ČVS)	16.631.277 €
Vstopni stroški	do 1,5%
Izstopni stroški	0%
Upravljavska provizija	0,40%
Začetek trženja in upr. sklada	16.10.2013

Sintetični kazalnik tveganja in donosa

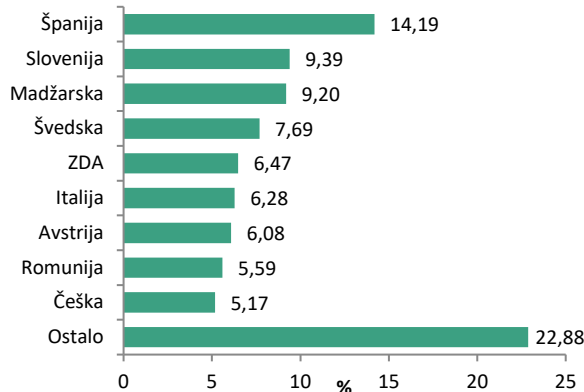
◀ Nižje tveganje pomeni potencialno nižji donos ▶						
1	2	3	4	5	6	7
▶ Višje tveganje pomeni potencialno višje donose ▶						

Sklad je uvrščen v kategorijo 2 ocene tveganja in potencialnega donosa. Ocena tveganja in potencialne donosnosti sklada, prikazana v zgornjem kazalniku, se izračuna na podlagi preteklih podatkov poslovanja sklada ali gibanja primerjalnega indeksa. Pretekli podatki, ki se uporabljajo za izračun ocene tveganja in potencialnega donosa, niso nujno zanesljiv pokazatelj ocene tveganja in potencialnega donosa. V skladu z dejanskim poslovanjem sklada v prihodnosti se ocena tveganja in potencialne donosnosti lahko spremeni. Najnižja kategorija ne pomeni naložbe brez tveganja. Ker je del sredstev naloženih v dolžniške instrumente, obstaja možnost, da izdajatelj svojih obveznosti (glavnice, obresti) ne poravnava v celoti ali pravočasno (kreditno tveganje). Neugodne razmere na kapitalnih trgih pa lahko povzročijo težave pri unovčevanju premoženja sklada, saj obstaja nevarnost, da mora sklad za zagotovitev denarnih sredstev (za izplačila vlagateljem) trgovati po občutno slabših cenovnih pogojih (likvidnostno tveganje). Tveganja glede trajnosti trenutno niso sistematično vključena v investicijski proces tega sklada. Več

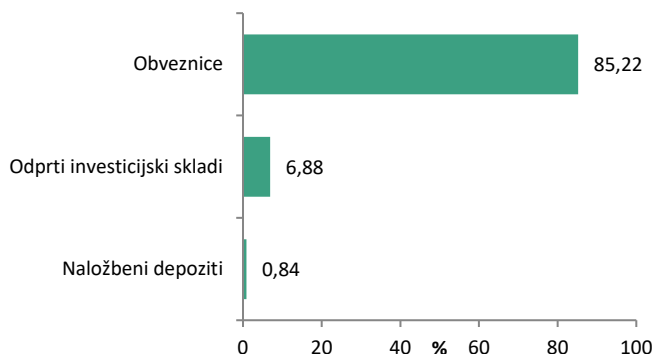
Gibanje VEP



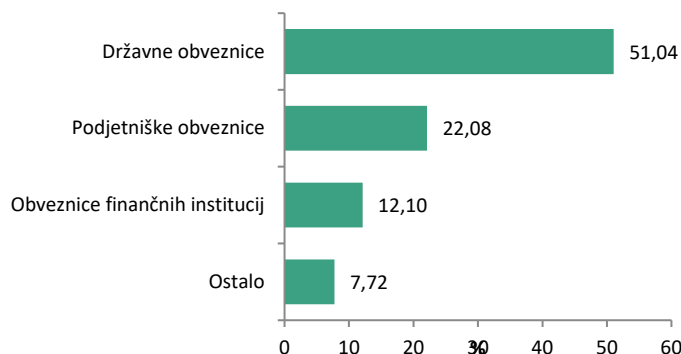
Geografska sestava naložb



Sestava naložb po vrstah fin.instr.



Sestava naložb po vrstah izdajateljev



1-LETNA DONOSNOST

-40,48%

3-LETNA DONOSNOST

-33,78%

5-LETNA DONOSNOST

-20,09%

Krovni sklad Infond

Infond Megatrendi, delniški podsklad

Naložbena politika

Najmanj 80% sredstev podsklada je v delnicah družb ali v delnicah in enotah delniških ciljnih skladov, ki nalagajo v delnice družb, katerih produkti in storitve so del strukturnih sprememb na področju družbe, okolja, tehnologije in demografije (megatrendov). Podsklad nima geografske omejitve.

Komu je namenjen

Vlagateljem z visoko nagnjenostjo k tveganju in načrtovano dolgoročno naložbo. Namenjen je vlagateljem, ki zasledujejo naložbeni cilj delniškega ali uravnoteženega portfelja, v katerih je ta podsklad delež vseh naložb. Podsklad Infond Megatrendi je namenjen dolgoročnemu varčevanju za obdobje 5 let in več.

10 največjih naložb na dan 30.12.2022

	ISIN	Delež v %
INTUITIVE SURGICAL	US46120E6023	4,01
ASML HOLDING	NL0010273215	3,79
KLA - TENCOR	US4824801009	3,42
CADENCE DESIGN SYSTEMS	US1273871087	3,40
ADYEN	NL0012969182	3,32
LAM RESEARCH	US5128071082	2,97
VESTAS WIND SYSTEMS	DK0061539921	2,92
ALBEMARLE	US0126531013	2,84
KEYWORDS STUDIOS	GB00BBQ38507	2,81
WORKDAY	US98138H1014	2,70

Stanje na dan 30.12.2022

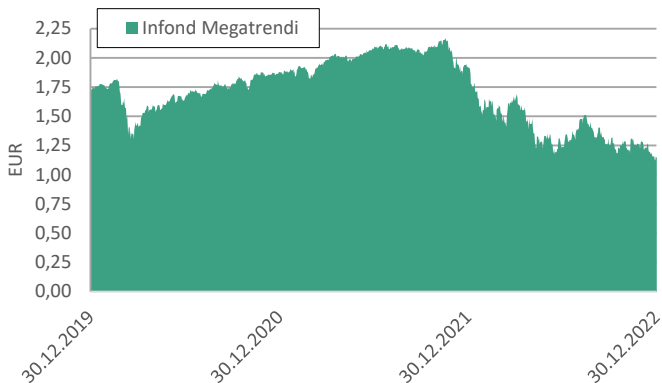
ISIN	SI0021401219
Vrednost enote premoženja	€1,15
Čista vrednost sredstev (ČVS)	1.859.961 €
Vstopni stroški	do 3%
Izstopni stroški	0%
Upravljavska provizija	2,25%
Začetek trženja in upr. sklada	20.06.2008

Sintetični kazalnik tveganja in donosa

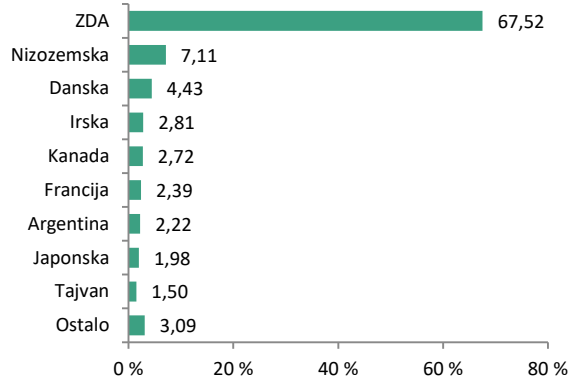
◀ Nižje tveganje pomeni potencialno nižji donos						
1	2	3	4	5	6	7
▶ Višje tveganje pomeni potencialno višje donose						

Sklad je uvrščen v kategorijo 6 ocene tveganja in potencialnega donosa. Ocena tveganja in potencialne donosnosti sklada, prikazana v zgornjem kazalniku, se izračuna na podlagi preteklih podatkov poslovanja sklada ali gibanja primerjalnega indeksa. Pretekli podatki, ki se uporabljajo za izračun ocene tveganja in potencialnega donosa, niso nujno zanesljiv pokazatelj ocene tveganja v prihodnje. V skladu z dejanskim poslovanjem sklada v prihodnosti se ocena tveganja in potencialne donosnosti lahko spremeni. Najnižja kategorija ne pomeni naložbe brez tveganja. Tveganja glede trajnosti trenutno niso sistematično vključena v investicijski proces tega sklada. Več podatkov je mogoče najti v prospektu.

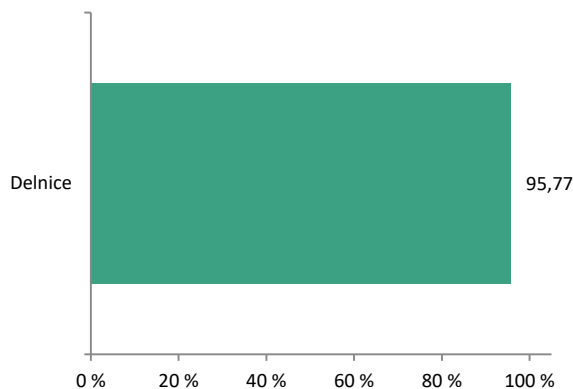
Gibanje VEP



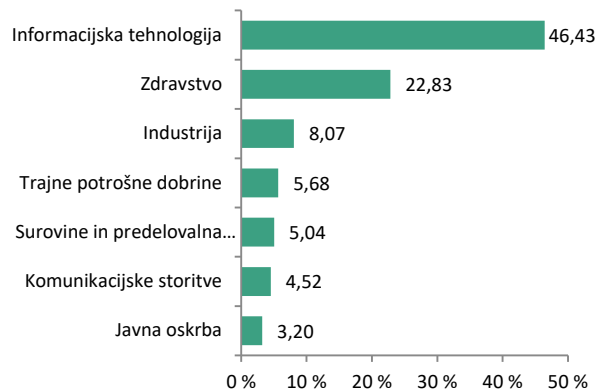
Geografska sestava naložb



Sestava naložb po vrstah fin.instr.



Panožna sestava naložb



SAVA INFOND, DRUŽBA ZA UPRAVLJANJE, D.O.O.

Ulica Vita Kraigherja 5, 2000 Maribor

Tel: 02 229 74 40, Fax: 02 229 74 89; E: info@infond.si

BREZPLAČNI TELEFON

080 22 42

1-LETNA DONOSNOST

-13,65%

3-LETNA DONOSNOST

+10,52%

5-LETNA DONOSNOST

+28,42%

Krovni sklad Infond

Infond Naložbeni cilj 2040, podsklad ciljnega datuma

Naložbena politika

Infond Naložbeni cilj 2040, podsklad ciljnega datuma, investira sredstva v delnice, ciljne sklade, obveznice in druge oblike olastninjenega dolga brez panožne omejitve iz vsega sveta, instrumente denarnega trga, denarne depozite, denar in denarne ustreznike.

Komu je namenjen

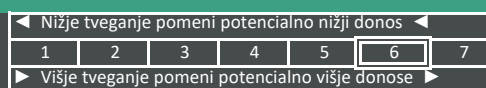
Vlagateljem, katerih časovni naložbeni cilj je okoli leta 2040. Posebej primeren je za postopno varčevanje z mesečnimi vplačili z namenom začetka črpanja sredstev okoli leta 2040. V skladu z naložbeno politiko se bo sklad postopno spreminjal iz pretežno delniškega v pretežno obvezniškega do leta 2040, s čemer bodo zavarovani dotlej doseženi donosi.

10 največjih naložb na dan 30.12.2022

	Delež v %
ISHARES EURO AGGREGATE BOND	4,47
MICROSOFT	3,05
SPDR BLOOMBERG BARCLAYS 1-3 EURO GOVERNMENT	2,82
APPLE	2,66
ISHARES EUR HIGH YIELD CORP	1,92
ROCHE HOLDING	1,67
ELEVANCE HEALTH	1,55
ABBVIE	1,41
ALPHABET	1,36
TAIWAN SEMICONDUCTOR	1,32

	Stanje na dan 30.12.2022
ISIN	SI0021401672
Vrednost enote premoženja	€12,85
Čista vrednost sredstev (ČVS)	2.798.768 €
Vstopni stroški	0%
Izstopni stroški	do 3%
Upravljalvska provizija	padajoča - več na www.infond.si
Začetek trženja in upr. sklada	09.01.2017

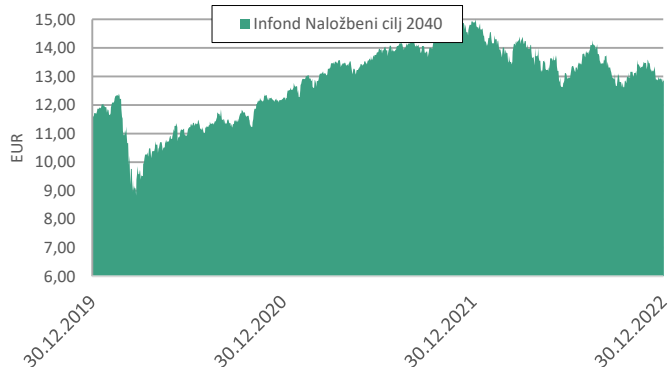
Sintetični kazalnik tveganja in donosa



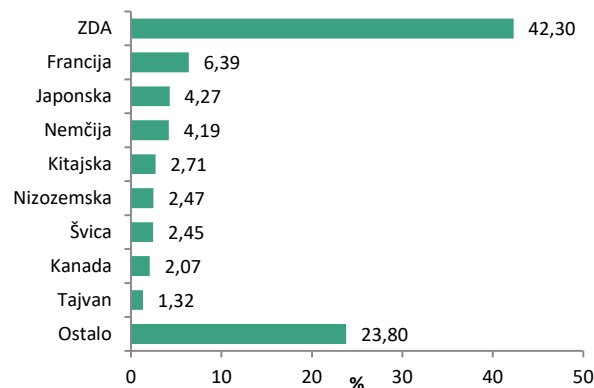
Sklad je uvrščen v kategorijo 5 ocene tveganja in potencialnega donosa. Ocena tveganja in potencialne donosnosti sklada, prikazana v zgornjem kazalniku, se izračuna na podlagi preteklih podatkov poslovanja sklada ali gibanja primerjalnega indeksa. Pretekli podatki, ki se uporabljajo za izračun ocene tveganja in potencialnega donosa, niso nujno zanesljiv pokazatelj ocene tveganja v prihodnje. V skladu z dejanskim poslovanjem sklada v prihodnosti se ocena tveganja in potencialne donosnosti lahko spremeni. Najnižja kategorija ne pomeni naložbe brez tveganja.

Mešana sestava portfelja omogoča večjo izpostavljenost do dolžniških naložb, kar povečuje kreditno tveganje. V primeru, da izdajatelj postane plačilno nesposoben oz. se znajde v ekonomskih težavah, se lahko zgodi, da dolžnik svojih obveznosti do sklada ne poravnava v celoti ali pravočasno. Tveganja glede trajnosti trenutno niso sistematično vključena v investicijski proces tega sklada. Več podatkov je mogoče najti v prospektu.

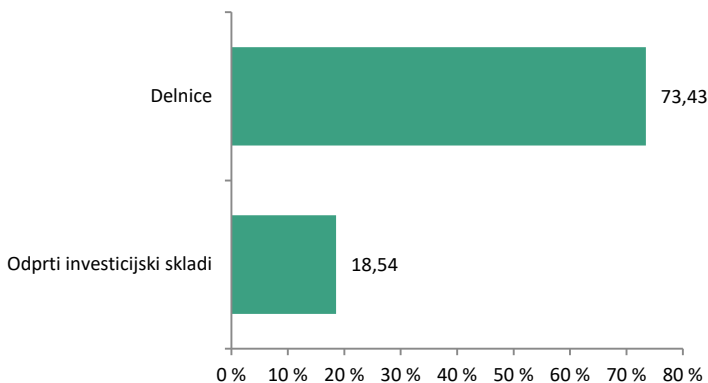
Gibanje VEP



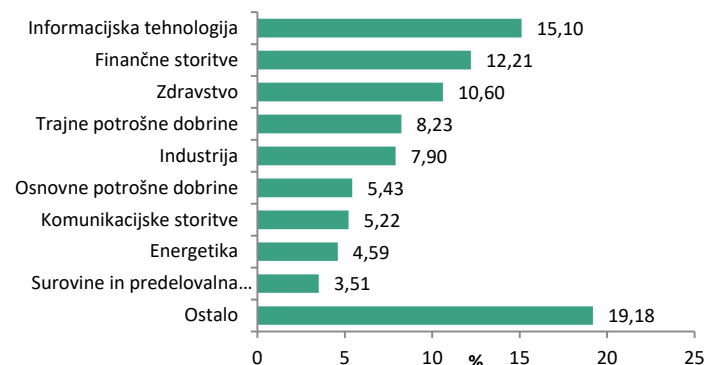
Geografska sestava naložb



Sestava naložb po vrstah fin. instr.



Panožna sestava naložb



1-LETNA DONOSNOST

-17,59%

3-LETNA DONOSNOST

-17,54%

5-LETNA DONOSNOST

-16,17%

Krovni sklad Infond

Infond Obvezniški - EUR, obvezniški podsklad

Naložbena politika

Podsklad je opredeljen kot splošni obvezniški podsklad - EUR, saj ima več kot 70% sredstev izpostavljenih do evropske valute evro. Najmanj 80 % sredstev nalaga v obveznice in investicijske sklade podobne naložbene politike.

Komu je namenjen

Podsklad je namenjen vlagateljem, ki zasledujejo naložbeni cilj konzervativnega portfelja. Primeren je za vlagatelje, ki so pripravljene sprejeti nizko do srednje naložbeno tveganje, in z njim želijo uravnotežiti svoj delniško izpostavljen portfelj. Namenjen je varčevanju za obdobje 3 leta in več.

10 največjih naložb na dan 30.12.2022	ISIN	Delež v %
DEUTCHLAND - DBR 0 05/15/36	DE0001102549	5,45
KINGDOM OF THE NETHERLANDS - NETHER 0	NL0015000B11	5,02
KINGDOM OF SPAIN - SPGB 1.45	ES0000012E51	4,68
BELGIUM KINGDOM - BGB 0.35	BE0000354630	3,98
FRANCE - FRTR 0.5	FR0013407236	3,90
REPUBLIC OF FINLAND - RFGB 2.75	FI4000037635	3,89
WELLS FARGO - WFC 1.375	XS1400169931	3,82
STELLANTIS - STLA 2.75	FR0013512944	3,76
GRIFOLS - GRFSM 1.625	XS2076836555	3,69
KINGDOM OF THE NETHERLANDS - NETHER 0.75	NL0012171458	3,56

Stanje na dan 30.12.2022

ISIN	SI0021401318
Vrednost enote premoženja	€11,31
Čista vrednost sredstev (ČVS)	7.760.793 €
Vstopni stroški	do 1,5%
Izstopni stroški	0%
Upravljavska provizija	1,10%
Začetek trženja in upr. sklada	14.08.2010

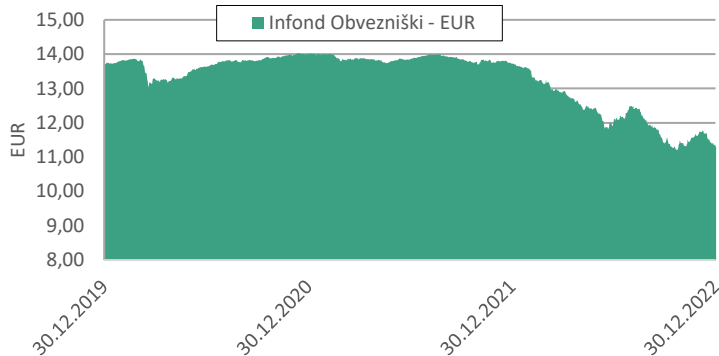
Sintetični kazalnik tveganja in donosa

◀ Nižje tveganje pomeni potencialno nižji donos ▶						
1	2	3	4	5	6	7
▶ Višje tveganje pomeni potencialno višje donose ▶						

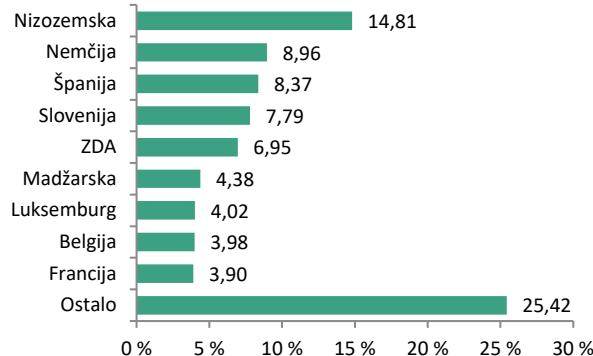
Sklad je uvrščen v kategorijo 3 ocene tveganja in potencialnega donosa. Ocena tveganja in potencialne donosnosti sklada, prikazana v zgornjem kazalniku, se izračuna na podlagi preteklih podatkov poslovanja sklada ali gibanja primerjalnega indeksa.

Pretekli podatki, ki se uporabljajo za izračun ocene tveganja in potencialnega donosa, niso nujno zanesljiv pokazatelj ocene tveganja v prihodnje. V skladu z dejanskim poslovanjem sklada v prihodnosti se ocena tveganja in potencialne donosnosti lahko spremeni. Najnižja kategorija ne pomeni naložbe brez tveganja. Velik del sredstev je naloženo v dolžniške naložbe, kar povečuje kreditno tveganje. V primeru, da izdajatelj postane plačilno nesposoben oz. se znajde v ekonomskih težavah, se lahko zgodi, da dolжник svojih obveznosti do sklada ne poravnava v celoti ali pravočasno. Tveganja glede trajnosti trenutno niso sistematično vključena v investicijski proces tega sklada. Več podatkov je mogoče najti v prospektu.

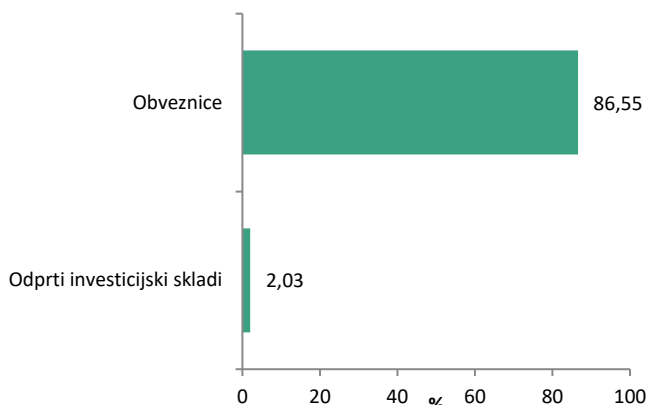
Gibanje VEP



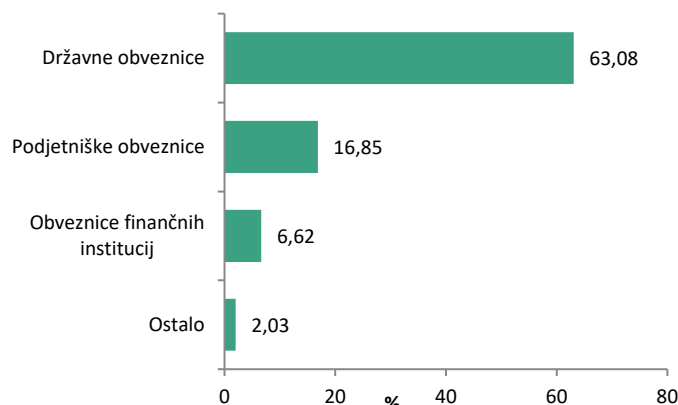
Geografska sestava naložb



Sestava naložb po vrstah fin. instr.



Sestava naložb po vrstah izdajateljev



SAVA INFOND, DRUŽBA ZA UPRAVLJANJE, D.O.O.

Ulica Vita Kraigherja 5, 2000 Maribor

Tel: 02 229 74 40, Fax: 02 229 74 89; E: info@infond.si

BREZPLAČNI TELEFON

080 22 42

1-LETNA DONOSNOST

-14,74%

3-LETNA DONOSNOST

+12,36%

5-LETNA DONOSNOST

+34,55%

Krovni sklad Infond

Infond Razviti trgi, delniški podsklad razvitih trgov

Naložbena politika

Infond Razviti trgi, delniški podsklad razvitih trgov, vlagateljem ponuja prvovrstni portfelj delnic iz najperspektivnejših panog pretežno iz razvitih držav sveta. Naložbe so razpršene po vsem svetu v vrednostne papirje brez panožne omejitve.

Komu je namenjen

Vlagateljem, ki zasledujejo naložbeni cilj delniškega ali uravnoteženega portfelja, v katerem podsklad predstavlja del celotnega portfelja. Primeren je kot jedro naložb vlagateljev, ki želijo ustvariti pretežno delniški portfelj. Podsklad je namenjen dolgoročnemu varčevanju 5 let in več.

10 največjih naložb na dan 30.12.2022

	ISIN	Delež v %
MICROSOFT	US5949181045	3,81
APPLE	US0378331005	3,57
ALPHABET	US02079K3059	2,37
ANALOG DEVICES	US0326541051	2,04
ISHARES MSCI CANADA	US4642865095	1,92
AMAZON	US0231351067	1,72
TOTAL ENERGIES	FR0000120271	1,68
MASTERCARD	US57636Q1040	1,59
ASML HOLDING	NL0010273215	1,51
ADOBE SYSTEMS	US00724F1012	1,48

ISIN

SI0021400179

Vrednost enote premoženja

€14,73

Čista vrednost sredstev (ČVS)

76.714.529 €

Vstopni stroški

do 3%

Izstopni stroški

0%

Upravljalvska provizija

2,25%

Začetek trženja in upr. sklada

01.09.2004

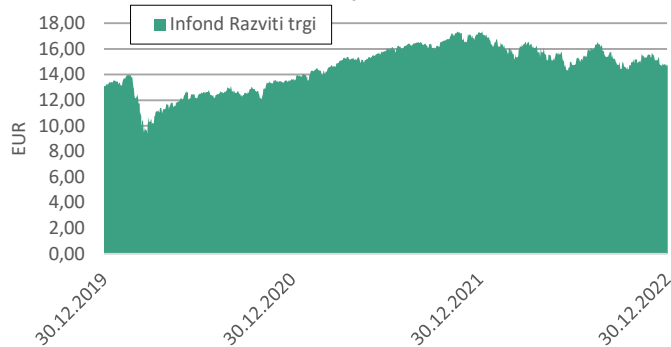
Stanje na dan 30.12.2022

Sintetični kazalnik tveganja in donosa

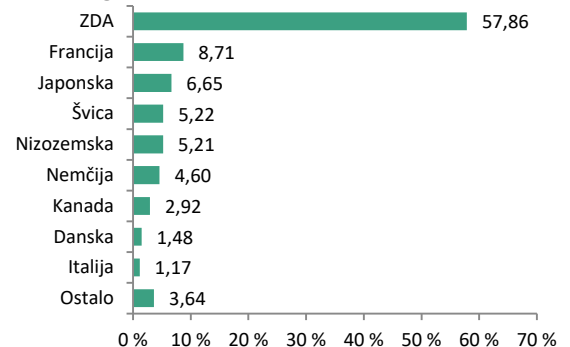
◀ Nižje tveganje pomeni potencialno nižji donos						
1	2	3	4	5	6	7
▶ Višje tveganje pomeni potencialno višje donose						

Sklad je uvrščen v kategorijo 6 ocene tveganja in potencialnega donosa. Ocena tveganja in potencialne donosnosti sklada, prikazana v zgornjem kazalniku, se izračuna na podlagi preteklih podatkov poslovanja sklada ali gibanja primerjalnega indeksa. Pretekli podatki, ki se uporabljajo za izračun ocene tveganja in potencialnega donosa, niso nujno zanesljiv pokazatelj ocene tveganja v prihodnje. V skladu z dejanskim poslovanjem sklada v prihodnosti se ocena tveganja in potencialne donosnosti lahko spremeni. Najnižja kategorija ne pomeni naložbe brez tveganja. Tveganja glede trajnosti trenutno niso sistematično vključena v investicijski proces tega sklada. Več podatkov je mogoče najti v prospektu.

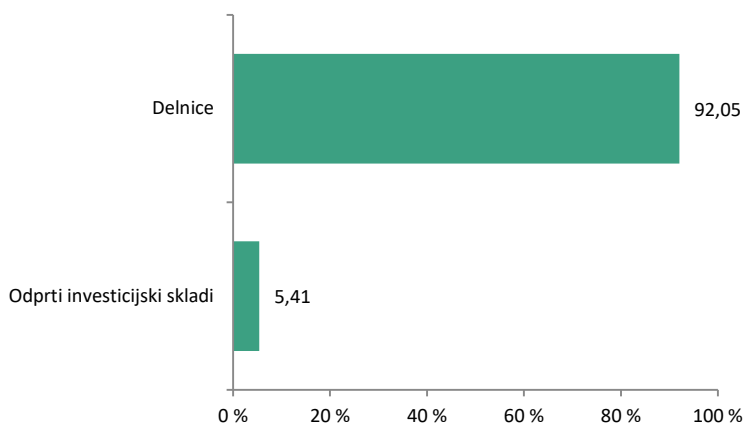
Gibanje VEP



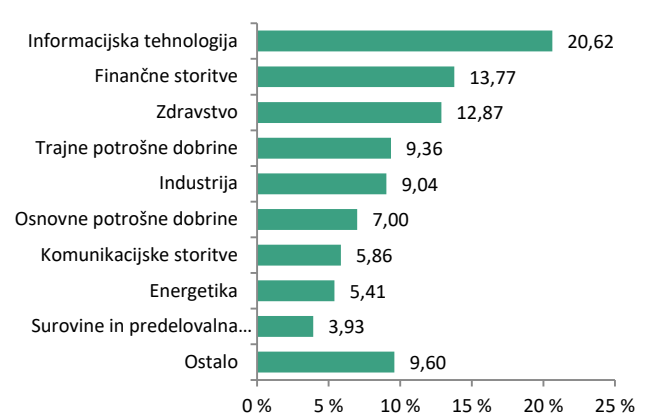
Geografska sestava naložb



Sestava naložb po vrstah fin. instr.



Panožna sestava naložb



SAVA INFOND, DRUŽBA ZA UPRAVLJANJE, D.O.O.

Ulica Vita Kraigherja 5, 2000 Maribor

Tel: 02 229 74 40, Fax: 02 229 74 89; E: info@infond.si

BREZPLAČNI TELEFON

080 22 42

1-LETNA DONOSNOST

-20,70%

3-LETNA DONOSNOST

+14,62%

5-LETNA DONOSNOST

+42,14%

Krovni sklad Infond

Infond Select, delniški podsklad razvitih trgov

Naložbena politika

Infond Select je globalni delniški podsklad razvitih trgov. Njegove naložbe so usmerjene 25 do 40 visokokakovostnih podjetij, ki imajo vzdržne konkurenčne prednosti in nadpovprečen potencial rasti.

Komu je namenjen

Vlagateljem, ki zasledujejo naložbeni cilj delniškega ali uravnoveženega portfelja, v katerem podsklad predstavlja le del celotnega portfelja. Ocenjujemo, da je primeren za dopolnitev portfelja. Namenjen je dolgoročnemu varčevanju 5 let in več.

10 največjih naložb na dan 30.12.2022

	ISIN	Delež v %
BERKSHIRE HATHAWAY	US0846707026	6,10
ALPHABET	US02079K3059	5,74
MICROSOFT	US5949181045	5,26
UNILEVER	GB00B10RZP78	4,39
BLACKROCK	US09247X1019	4,28
NESTLE	CH0038863350	4,14
MASTERCARD	US57636Q1040	3,82
ADOBE SYSTEMS	US00724F1012	3,69
NOVO NORDISK	DK0060534915	3,69
SERVICENOW	US81762P1021	3,62

Stanje na dan 30.12.2022

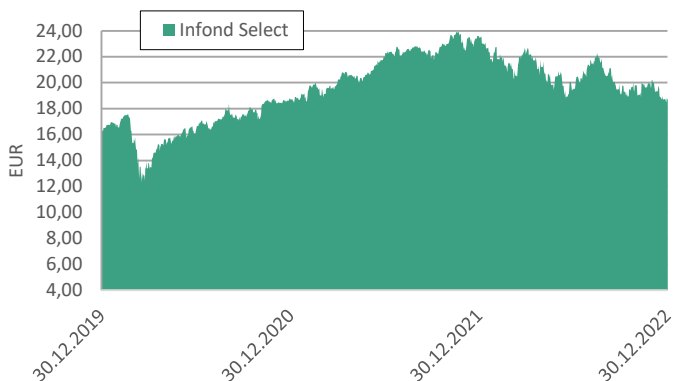
ISIN	SI0021400344
Vrednost enote premoženja	€18,70
Čista vrednost sredstev (ČVS)	8.542.647 €
Vstopni stroški	do 3%
Izstopni stroški	0%
Upravljalvska provizija	2,25%
Začetek trženja in upr. sklada	01.08.2007

Sintetični kazalnik tveganja in donosa

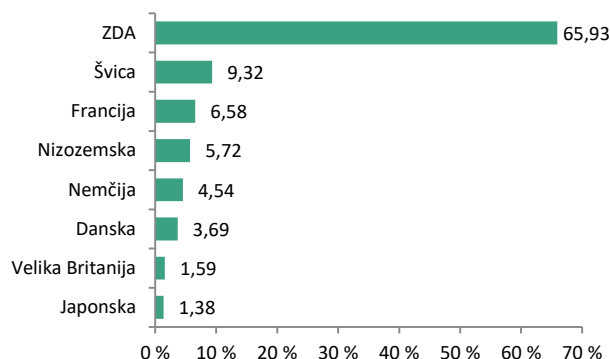
◀ Nižje tveganje pomeni potencialno nižji donos ▶						
1	2	3	4	5	6	7
▶ Višje tveganje pomeni potencialno višje donose ▶						

Sklad je uvrščen v kategorijo 6 ocene tveganja in potencialnega donosa. Ocena tveganja in potencialne donosnosti sklada, prikazana v zgornjem kazalniku, se izračuna na podlagi preteklih podatkov poslovanja sklada ali gibanja primerjalnega indeksa. Pretekli podatki, ki se uporabljajo za izračun ocene tveganja in potencialnega donosa, niso nujno zanesljiv pokazatelj ocene tveganja v prihodnje. V skladu z dejanskim poslovanjem sklada v prihodnosti se ocena tveganja in potencialne donosnosti lahko spremeni. Najnižja kategorija ne pomeni naložbe brez tveganja. Tveganja glede trajnosti trenutno niso sistematično vključena v investicijski proces tega sklada. Več podatkov je mogoče najti v prospektu.

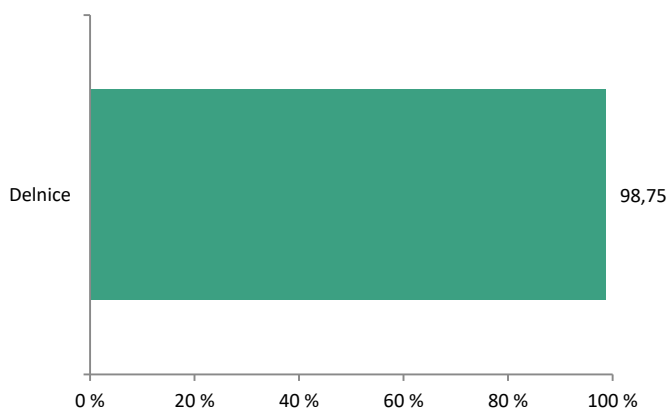
Gibanje VEP



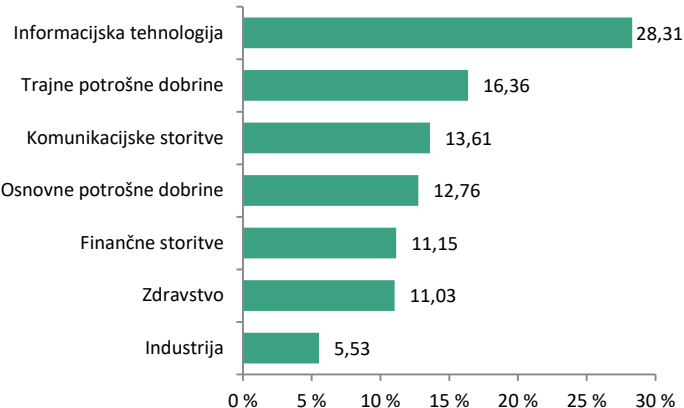
Geografska sestava naložb



Sestava naložb po vrstah fin. instr.



Panožna sestava naložb



SAVA INFOND, DRUŽBA ZA UPRAVLJANJE, D.O.O.

Ulica Vita Kraigherja 5, 2000 Maribor

Tel: 02 229 74 40, Fax: 02 229 74 89; E: info@infond.si

BREZPLAČNI TELEFON

080 22 42

1-LETNA DONOSNOST

+24,12%

3-LETNA DONOSNOST

+25,92%

5-LETNA DONOSNOST

+20,28%

Krovni sklad Infond

Infond Surovine in energija, delniški podsklad

Naložbena politika

Infond Surovine in energija investira sredstva pretežno v delnice družb in delnice oz. enote ciljnih skladov, ki nalagajo v najbolj prepoznavne in prodorne svetovne družbe iz panog surovin in predelovalne industrije ter energetike. Sklad nima geografske omejitve.

Komu je namenjen

Vlagateljem, ki zasledujejo naložbeni cilj delniškega ali uravnoteženega portfelja, v katerem podsklad predstavlja le del celotnega portfelja. Ocenjujemo, da je primeren za dopolnitev portfelja. Namenjen je dolgoročnemu varčevanju 5 let in več.

10 največjih naložb na dan 30.12.2022

	ISIN	Delež v %
EXXON MOBIL	US30231G1022	7,82
CHEVRON	US1667641005	7,49
GLENCORE	JE00B4T3BW64	4,79
RIO TINTO	GB0007188757	3,96
BHP GROUP	AU000000BHP4	3,86
LINDE	IE00BZ12WP82	3,33
FREEMPORT-MCMORAN COPPER&GOLD	US35671D8570	2,80
SCHLUMBERGER	AN8068571086	2,73
BP PLC	GB0007980591	2,59
TOTAL ENERGIES	FR0000120271	2,59

Stanje na dan 30.12.2022

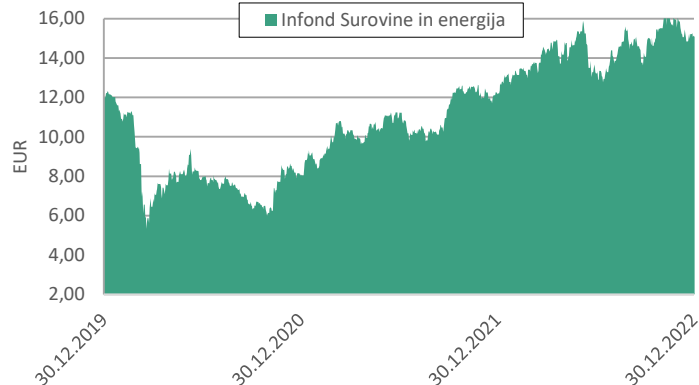
ISIN	SI0021400500
Vrednost enote premoženja	€15,10
Čista vrednost sredstev (ČVS)	16.520.082 €
Vstopni stroški	do 3%
Izstopni stroški	0%
Upravljalvska provizija	2,25%
Začetek trženja in upr. sklada	03.10.2005

Sintetični kazalnik tveganja in donosa

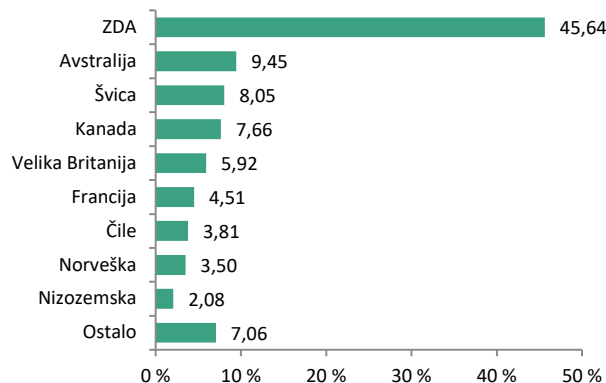
◀ Nižje tveganje pomeni potencialno nižji donos ▶						
1	2	3	4	5	6	7
▶ Višje tveganje pomeni potencialno višje donose ▶						

Skład je uvrščen v kategorijo 6 ocene tveganja in potencialnega donosa. Ocena tveganja in potencialne donosnosti sklada, prikazana v zgornjem kazalniku, se izračuna na podlagi preteklih podatkov poslovanja sklada ali gibanja primerjalnega indeksa. Pretekli podatki, ki se uporabljajo za izračun ocene tveganja in potencialnega donosa, niso nujno zanesljiv pokazatelj ocene tveganja v prihodnje. V skladu z dejanskim poslovanjem sklada v prihodnosti se ocena tveganja in potencialne donosnosti lahko spremeni. Najnižja kategorija ne pomeni naložbe brez tveganja. Tveganja glede trajnosti trenutno niso sistematično vključena v investicijski proces tega sklada. Več podatkov je mogoče najti v prospektu.

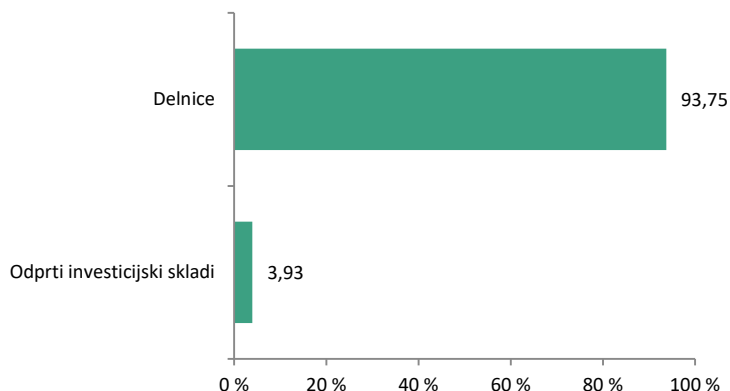
Gibanje VEP



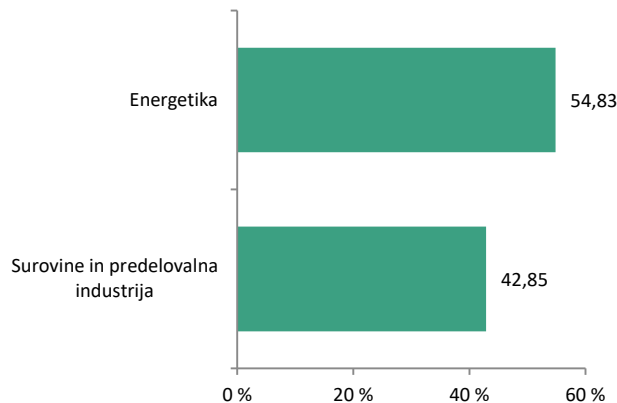
Geografska sestava naložb



Sestava naložb po vrstah fin. instr.



Panožna sestava naložb



SAVA INFOND, DRUŽBA ZA UPRAVLJANJE, D.O.O.

Ulica Vita Kraigherja 5, 2000 Maribor

Tel: 02 229 74 40, Fax: 02 229 74 89; E: info@infond.si

BREZPLAČNI TELEFON

080 22 42

1-LETNA DONOSNOST

-32,42%

3-LETNA DONOSNOST

+18,11%

5-LETNA DONOSNOST

+77,33%

Krovni sklad Infond

Infond Tehnologija, delniški podsklad

Naložbena politika

Infond Tehnologija investira sredstva pretežno v delnice in enote ciljnih delniških skladov iz sektorjev informacijske tehnologije in sorodnih panog trajnih potrošnih dobrin in komunikacijskih storitev (katerih poslovanje temelji predvsem na uporabi informacijske tehnologije).

Komu je namenjen

Vlagateljem, ki so naklonjeni visokemu tveganju in investirate na daljši rok. Vsekakor je namenjen vsem, ki se zavedate nadpovprečnega potenciala informacijske tehnologije. Ocenjujemo, da je zelo primeren za dopolnitev portfelja osebnih naložb. Namenjen je varčevanju za obdobje 5 let in več.

10 največjih naložb na dan 30.12.2022

	ISIN	Delež v %
SERVICENOW	US81762P1021	8,87
MICROSOFT	US5949181045	8,49
APPLE	US0378331005	7,41
NVIDIA	US67066G1040	4,47
PALO ALTO NETWORKS	US6974351057	4,15
ASML HOLDING	NL0010273215	3,91
ALPHABET	US02079K3059	3,81
ADOBE SYSTEMS	US00724F1012	3,76
SALESFORCE.COM	US79466L3024	3,56
META PLATFORMS	US30303M1027	3,48

Stanje na dan 30.12.2022

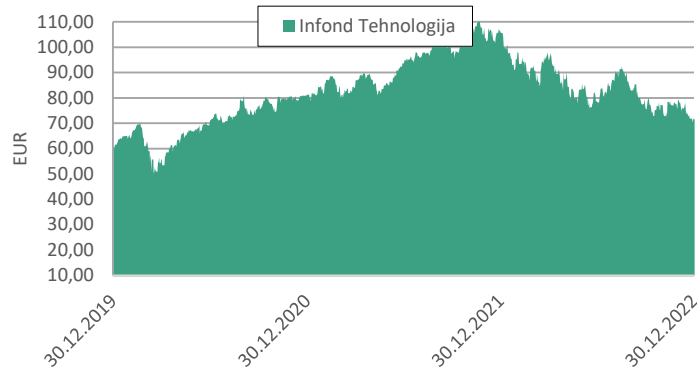
ISIN	SI0021400914
Vrednost enote premoženja	€71,57
Čista vrednost sredstev (ČVS)	74.675.637 €
Vstopni stroški	do 3%
Izstopni stroški	0%
Upravljavska provizija	2,25%
Začetek trženja in upr. sklada	01.10.2007

Sintetični kazalnik tveganja in donosa

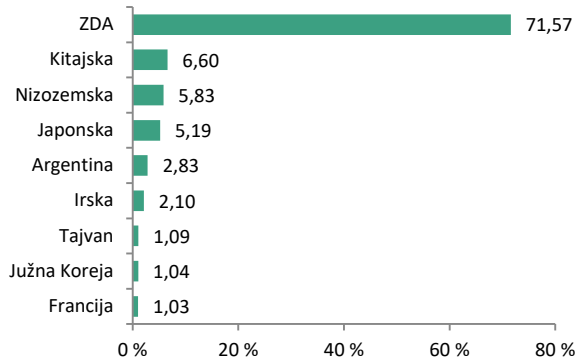
◀ Nižje tveganje pomeni potencialno nižji donos ▶						
1	2	3	4	5	6	7
▶ Višje tveganje pomeni potencialno višje donose ▶						

Sklad je uvrščen v kategorijo 6 ocene tveganja in potencialnega donosa. Ocena tveganja in potencialne donosnosti sklada, prikazana v zgornjem kazalniku, se izračuna na podlagi preteklih podatkov poslovanja sklada ali gibanja primerjalnega indeksa. Pretekli podatki, ki se uporabljajo za izračun ocene tveganja in potencialnega donosa, niso nujno zanesljiv pokazatelj ocene tveganja v prihodnje. V skladu z dejanskim poslovanjem sklada v prihodnosti se ocena tveganja in potencialne donosnosti lahko spremeni. Najnižja kategorija ne pomeni naložbe brez tveganja. Tveganja glede trajnosti trenutno niso sistematično vključena v investicijski proces tega sklada. Več podatkov je mogoče najti v prospektu.

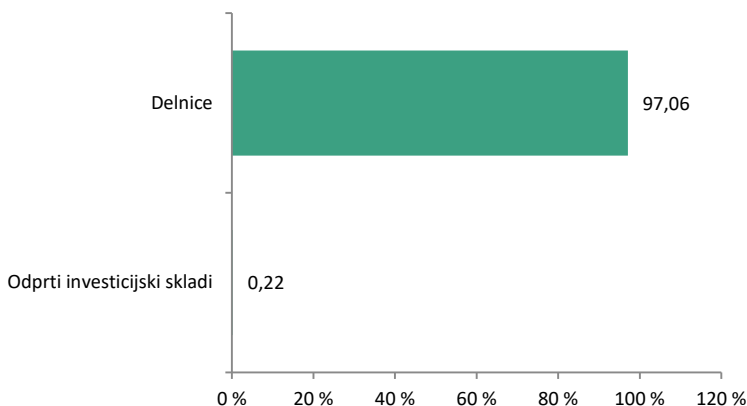
Gibanje VEP



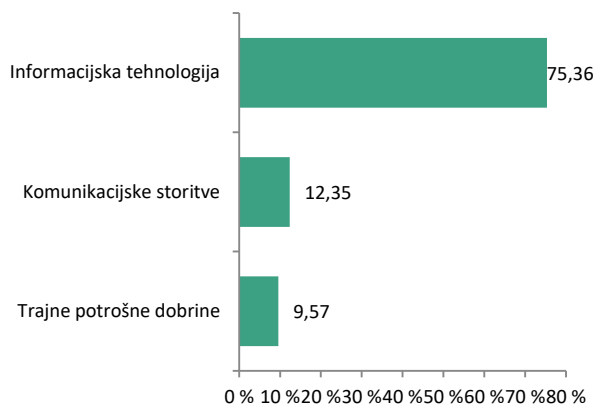
Geografska sestava naložb



Sestava naložb po vrstah fin. instr.



Panožna sestava naložb



1-LETNA DONOSNOST

-17,86%

3-LETNA DONOSNOST

-12,28%

5-LETNA DONOSNOST

-7,31%

Krovni sklad Infond

Infond Trgi v razvoju, delniški podsklad

Naložbena politika

Infond Trgi v razvoju, delniški podsklad, investira v delnice družb s sedežem ali pretežnim delom poslovanja na trgih v razvoju. Ti so gonilo svetovne rasti, imajo ugodne demografske značilnosti in rastoč srednji sloj, ki dodatno krepi domačo potrošnjo.

Komu je namenjen

Vlagateljem, ki so pripravljeni sprejeti visoko naložbeno tveganje. Podsklad je namenjen vlagateljem, ki zasledujejo naložbeni cilj delniškega ali uravnoteženega portfelja, v katerih bo sklad predstavljal le delež naložb. Namenjen je varčevanju za obdobje 5 let in več.

10 največjih naložb na dan 30.12.2022

	ISIN	Delež v %
TAIWAN SEMICONDUCTOR	US8740391003	6,32
TENCENT HOLDINGS	KYG875721634	4,18
SAMSUNG	US7960508882	3,85
ISHARES MSCI SAUDI ARABIA	US46434V4234	3,25
ISHARES MSCI TAIWAN	US46434G7723	3,20
NASPERS	ZAE000015889	2,92
ICICI BANK	US45104G1040	2,90
STATE BANK OF INDIA	US8565522039	2,71
ALIBABA GROUP HOLDING	KYG017191142	2,68
LARSEN & TOUBRO	USY5217N1183	2,54

Stanje na dan 30.12.2022

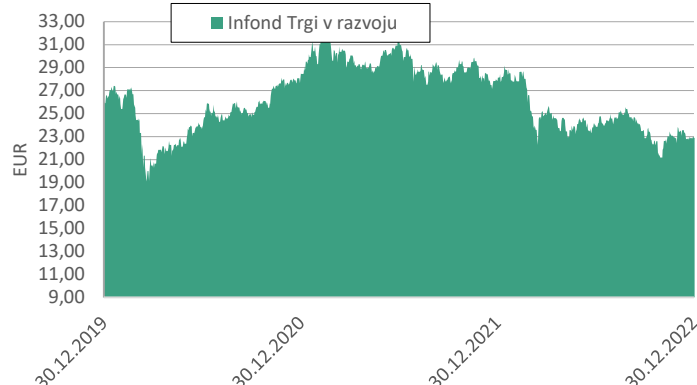
ISIN	SI0021400518
Vrednost enote premoženja	€22,89
Čista vrednost sredstev (ČVS)	28.281.471 €
Vstopni stroški	do 3%
Izstopni stroški	0%
Upravljavska provizija	2,25%
Začetek trženja in upr. sklada	03.10.2005

Sintetični kazalnik tveganja in donosa

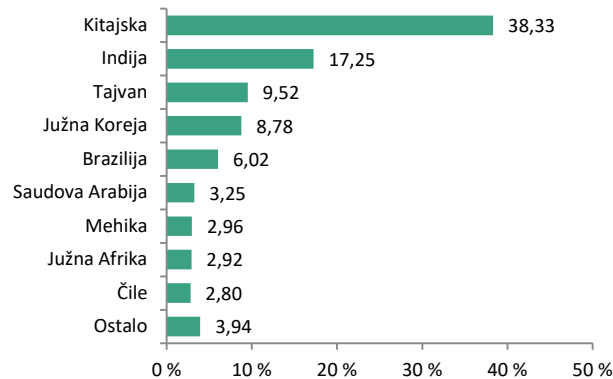
◀ Nižje tveganje pomeni potencialno nižji donos ▶						
1	2	3	4	5	6	7
▶ Višje tveganje pomeni potencialno višje donose ▶						

Sklad je uvrščen v kategorijo 6 ocene tveganja in potencialnega donosa. Ocena tveganja in potencialne donosnosti sklada, prikazana v zgornjem kazalniku, se izračuna na podlagi preteklih podatkov poslovanja sklada ali gibanja primerjalnega indeksa. Pretekli podatki, ki se uporabljajo za izračun ocene tveganja in potencialnega donosa, niso nujno zanesljiv pokazatelj ocene tveganja v prihodnje. V skladu z dejanskim poslovanjem sklada v prihodnosti se ocena tveganja in potencialne donosnosti lahko spremeni. Najnižja kategorija ne pomeni naložbe brez tveganja. Tveganja glede trajnosti trenutno niso sistematično vključena v investicijski proces tega sklada. Več podatkov je mogoče najti v prospektu.

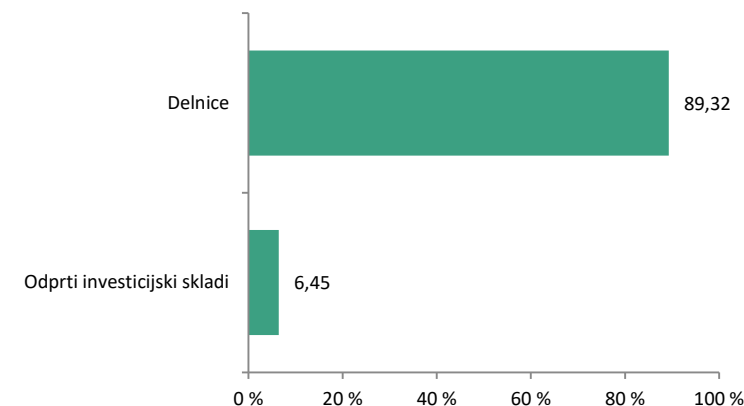
Gibanje VEP



Geografska sestava naložb



Sestava naložb po vrstah fin. instrum.



Panožna sestava naložb



1-LETNA DONOSNOST

-15,19%

3-LETNA DONOSNOST

+21,84%

5-LETNA DONOSNOST

+56,18%

Krovni sklad Infond

Infond ZDA, delniški podsklad

Naložbena politika

Infond ZDA je delniški podsklad, regijsko omejen na državo Združene države Amerike. Z naložbo v ta podsklad zajamete skoraj polovico svetovnih kapitalskih trgov.

Komu je namenjen

Vlagateljem z visoko nagnjenostjo k tveganju in načrtovano dolgoročno naložbo. Podsklad ima namreč večino svojih naložb usmerjenih v delnice, zato je priporočljivo obdobje naložbe v enote podsklada Infond ZDA 5 let in več.

10 največjih naložb na dan 30.12.2022

	ISIN	Delež v %
APPLE	US0378331005	5,80
MICROSOFT	US5949181045	5,13
ALPHABET	US02079K3059	3,04
ANALOG DEVICES	US0326541051	2,76
ABBVIE	US00287Y1091	2,68
ELEVANCE HEALTH	US0367521038	2,39
MASTERCARD	US57636Q1040	2,39
SALESFORCE.COM	US79466L3024	2,37
APPLIED MATERIALS	US0382221051	2,24
AMAZON	US0231351067	2,15

Stanje na dan 30.12.2022

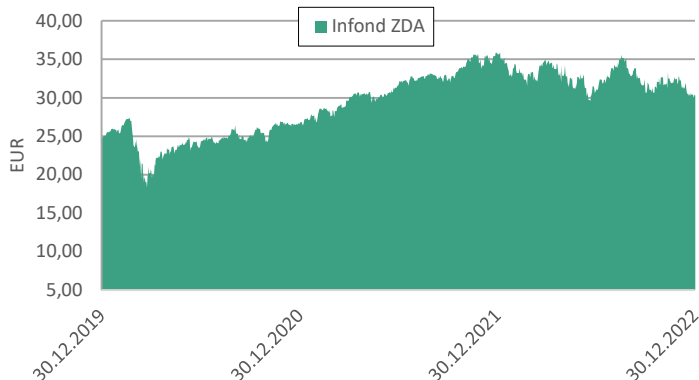
ISIN	SI0021400534
Vrednost enote premoženja	€30,30
Čista vrednost sredstev (ČVS)	11.878.782 €
Vstopni stroški	do 3%
Izstopni stroški	0%
Upravljavska provizija	2,25%
Začetek trženja in upr. sklada	04.06.2007

Sintetični kazalnik tveganja in donosa

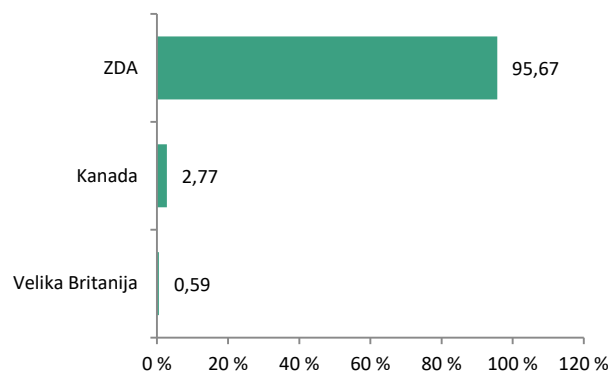
◀ Nižje tveganje pomeni potencialno nižji donos ▶						
1	2	3	4	5	6	7
▶ Višje tveganje pomeni potencialno višje donose ▶						

Sklad je uvrščen v kategorijo 6 ocene tveganja in potencialnega donosa. Ocena tveganja in potencialne donosnosti sklada, prikazana v zgornjem kazalniku, se izračuna na podlagi preteklih podatkov poslovanja sklada ali gibanja primerjalnega indeksa. Pretekli podatki, ki se uporabljajo za izračun ocene tveganja in potencialnega donosa, niso nujno zanesljiv pokazatelj ocene tveganja v prihodnje. V skladu z dejanskim poslovanjem sklada v prihodnosti se ocena tveganja in potencialne donosnosti lahko spremeni. Najnižja kategorija ne pomeni naložbe brez tveganja. Tveganja glede trajnosti trenutno niso sistematično vključena v investicijski proces tega sklada. Več podatkov je mogoče najti v prospektu.

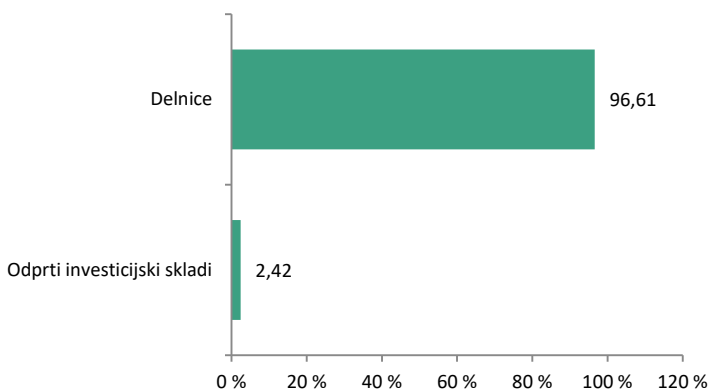
Gibanje VEP



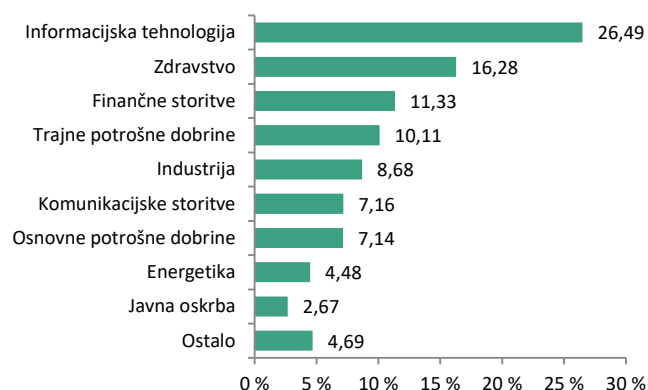
Geografska sestava naložb



Sestava naložb po vrstah fin. instr.



Panožna sestava naložb



SAVA INFOND, DRUŽBA ZA UPRAVLJANJE, D.O.O.

Ulica Vita Kraigherja 5, 2000 Maribor

Tel: 02 229 74 40, Fax: 02 229 74 89; E: info@infond.si

BREZPLAČNI TELEFON

080 22 42

1-LETNA DONOSNOST

+1,42%

3-LETNA DONOSNOST

+23,10%

5-LETNA DONOSNOST

+60,65%

Krovni sklad Infond

Infond Zdravstvo, delniški podsklad

Naložbena politika

Infond Zdravstvo je opredeljen kot delniški podsklad sektorja zdravstvo. Najmanj 85% sredstev sklada je naloženih v delnicah ali v delnicah in enotah delniških ciljnih skladov.

Komu je namenjen

Vlagateljem, ki zasledujejo naložbeni cilj delniškega ali uravnoteženega portfelja, v katerem podsklad predstavlja le del celotnega portfelja. Ocenjujemo, da je primeren za dopolnitev portfelja. Namenjen je dolgoročnemu varčevanju 5 let in več.

10 največjih naložb na dan 30.12.2022

	ISIN	Delež v %
UNITEDHEALTH	US91324P1021	6,35
JOHNSON&JOHNSON	US4781601046	4,44
MERCK & CO	US58933Y1055	4,06
ELI LILY & CO	US5324571083	3,73
PFIZER	US7170811035	3,19
ABBVIE	US00287Y1091	3,18
NOVO NORDISK	US6701002056	2,92
ASTRAZENECA	GB0009895292	2,83
ROCHE HOLDING	CH0012032048	2,80
THERMO FISHER SCIENTIFIC	US8835561023	2,79

Stanje na dan 30.12.2022

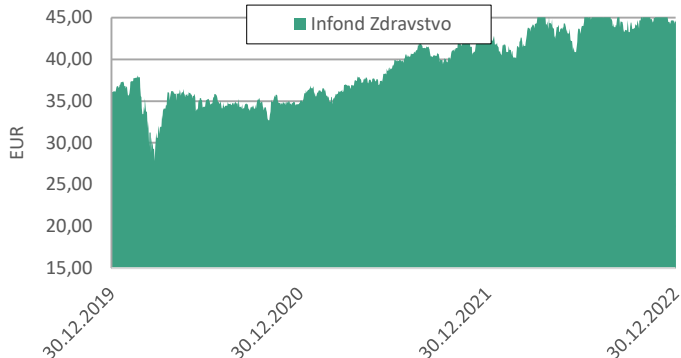
ISIN	SI0021400526
Vrednost enote premoženja	€44,48
Čista vrednost sredstev (ČVS)	39.991.917 €
Vstopni stroški	do 3%
Izstopni stroški	0%
Upravljavska provizija	2,25%
Začetek trženja in upr. sklada	04.06.2007

Sintetični kazalnik tveganja in donosa

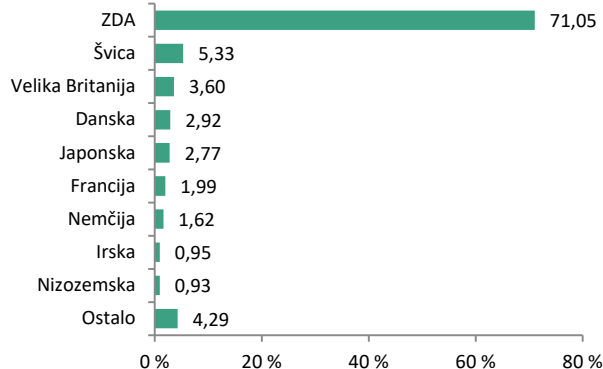
◀ Nižje tveganje pomeni potencialno nižji donos ▶						
1	2	3	4	5	6	7
▶ Višje tveganje pomeni potencialno višje donose ▶						

Sklad je uvrščen v kategorijo 6 ocene tveganja in potencialnega donosa. Ocena tveganja in potencialne donosnosti sklada, prikazana v zgornjem kazalniku, se izračuna na podlagi preteklih podatkov poslovanja sklada ali gibanja primerjalnega indeksa. Pretekli podatki, ki se uporabljajo za izračun ocene tveganja in potencialnega donosa, niso nujno zanesljiv pokazatelj ocene tveganja v prihodnje. V skladu z dejanskim poslovanjem sklada v prihodnosti se ocena tveganja in potencialne donosnosti lahko spremeni. Najnižja kategorija ne pomeni naložbe brez tveganja. Tveganja glede trajnosti trenutno niso sistematično vključena v investicijski proces tega sklada. Več podatkov je mogoče najti v prospektu.

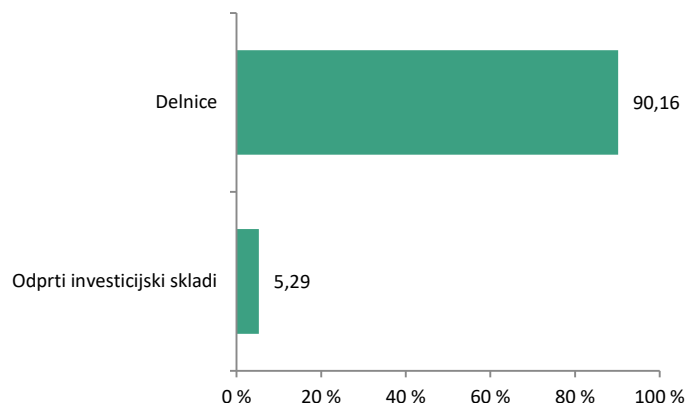
Gibanje VEP



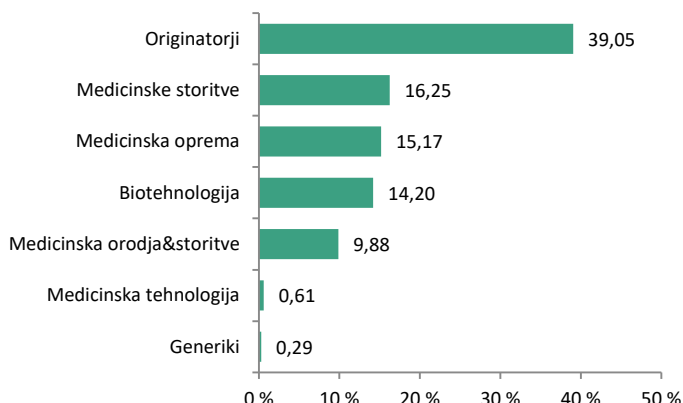
Geografska sestava naložb



Sestava naložb po vrstah fin. instr.



Panožna sestava naložb



SAVA INFOND, DRUŽBA ZA UPRAVLJANJE, D.O.O.

Ulica Vita Kraigherja 5, 2000 Maribor

Tel: 02 229 74 40, Fax: 02 229 74 89; E: info@infond.si

BREZPLAČNI TELEFON

080 22 42



Sava Infond, družba za upravljanje, d.o.o., Ul. Vita Kraigherja 5, 2000 Maribor. Najvišji vstopni stroški dosegajo do 3 %, najvišji izstopni stroški do 3 %. Navedeni stroški zmanjšujejo prikazan donos. Prospekti in ključni podatki za vlagatelje v slovenskem jeziku, sintetični kazalnik tveganja in donosa posameznega sklada oz. podsklada ter informacije o dejansko obračunavanih vstopnih in izstopnih stroških so na voljo na spletni strani www.infond.si, na podstraneh vsakega posameznega sklada oz. podsklada, na vseh vpisnih mestih in sedežu družbe. Vsi zainteresirani lahko prospekte in ključne podatke za vlagatelje pridobijo tudi v pisni obliki na vseh vpisnih mestih in na sedežu družbe.

Pretekla uspešnost ne napoveduje prihodnjih donosov.