



SAVA
I N F O N D

MESEČNA POROČILA

Infond Dividendni

Infond Družbeno odgovorni

Infond Evropa

Infond Globalni defenzivni

Infond Globalni delniški

Infond Globalni fleksibilni

Infond Globalni uravnoreženi

Infond Kitajska

Infond Kratkoročne obveznice - EUR

Infond Megatrendi

Infond Naložbeni cilj 2040

Infond Obvezniški - EUR

Infond Razviti trgi

Infond Select

Infond Surovine in energija

Infond Tehnologija

Infond Trgi v razvoju

Infond ZDA

Infond Zdravstvo



Borzni trendi

april 2026

Razviti trgi - Do konca in s polprevodniki naprej



Damjan Kovačič,
višji specialist za upravljanje

Na Wall Streetu velja načelo, da se finančni trgi vzpenjajo po stopnicah, padajo pa z dvigalom. V mesecu aprilu pa se je to načelo postavilo na glavo, saj se je predsednik Trump v svojem slogu odločil, da je čas za prekinitve aktivnih vojaških operacij v Perzijskem zalivu. Po nekaj tednih sicer še vedno ni povsem jasno, kaj se dogaja z (ne)premirjem in (ne)odprto Hormuško ožino, vendar vlagatelj na finančnih trgih to očitno ne zanima več. Pomembne so predvsem reakcije ključnih finančnih in energetskih trgov, ki so sprožile eksplozivno rast delniških trgov ter zgodovinski vzpon cen delnic polprevodnikov in infrastrukture umetne inteligence.

Svetovni delniški trgi so od začetka aprila v evrih pridobili 11 %, tehnološke delnice 28 %, delnice izjemno vročih polprevodnikov pa so v sanjskih 30 trgovalnih dneh rasti poskočile za neverjetnih 52 % in so letos zaslužne za polovico donosov delniških trgov. Polprevodniki so letos pridobili že osupljivih 66 % in se trenutno nahajajo vrtočlavih 63 % nad svojim 200-dnevnim drsečim povprečjem, kar je največji odmik po poku tehnološkega balona leta 2000.

V času lanskega Trumpovega »Dneva osvoboditve« so polprevodniki predstavljali komaj 6 % ameriškega delniškega trga, nato pa so se v naslednjih 12 mesecih tečajih polprevodniških delnic več kot potrojili. Danes predstavljajo že več kot 22 % indeksa S&P 500. Izvršni direktor Googlovih oblčnih storitev ocenjuje, da bo v prihodnjem desetletju povpraševanje po računski moči in čipih za UI vztrajno presevalo ponudno, kar potrjuje neverjetna 83-odstotna rast dobičkov teh družb na medletni ravni ter sanjske 44-odstotne profitne marže.

Svetovni borzni trgi očitno prehajajo v evforično fazo, ki jo poganjajo navdušenje nad novimi rekordnimi vrednostmi in še večji apetit vlagateljev po tveganju kot pred ameriško-izraelskim napadom na Iran. Ob vsesplošnem zanosu nad napredkom umetne inteligence in pozitivnih premikih pri mirovnem dogovoru med ZDA in Iranom delniške trge dodatno podpirajo solidni podatki z ameriškega trga dela, ki letos v povprečju ustvarja okoli 90 tisoč novih delovnih mest mesečno (lani denimo le 25 tisoč), ter seveda odlični poslovni rezultati prvega četrtletja. V ZDA je namreč kar 84 % podjetij ob rekordnih, skoraj 15-odstotnih profitnih maržah presešlo pričakovanja finančnih analitikov, korporativni dobički pa so v povprečju višji za kar 25 %. Po ocenah (pre)optimističnih analitikov naj bi rast dobičkov v letu 2026 celo preseгла 20 %.

Kitajska – Največje presenečenje aprila



Uroš Selič,
specialist za upravljanje

April je bil mesec izrazitega optimizma, saj so se globalni delniški trgi odločno usmerili v tvegane naložbe kljub precejšnjim geopolitičnim pretresom. Glavno gonilo rasti je bila močna rotacija kapitala nazaj v delnice podjetij, povezanih z umetno inteligenco (UI), kar je sprožilo strm vzpon tehnoloških velikanov in proizvajalcev čipov. Čeprav so napetosti med ZDA in Iranom potisnile ceno nafte Brent nad 110 USD/sod, so vlagatelji večjo pozornost namenili tehnološkemu preboju. Največje presenečenje so bili trgi v razvoju, kjer je indeks MSCI Emerging Markets v enem samem mesecu, merjeno v evrih, zrasel za izjemnih 13 %. Ta rast je bila še posebej izrazita v Tajvanu in Južni Koreji, ki sta ključna člana v svetovni dobavni verigi polprevodnikov.

Kitajski delniški trg v aprilu ni sledil evforiji sosednjih regij in je beležili le skromno, mestoma celo negativno gibanje. Vlagatelje še vedno skrbijo šibka domača potrošnja in dolgotrajne težave v nepremičninskem sektorju, ki zavirajo širše gospodarsko okrevanje. Kitajske tehnološke delnice so ostale pod pritiskom zaradi strožjih ameriških omejitev na izvoz napredne strojne opreme za umetno inteligenco. Kljub posameznim vladnim spodbudam indeks MSCI China ni uspel nadoknaditi preteklih izgub, saj se tuji kapital raje usmerja v donosnejša azijska središča. Geopolitična negotovost dodatno zavira apetit institucionalnih vlagateljev po večji izpostavljenosti celinski Kitajski. Kitajska podjetja se sicer trudijo z razvojem lastnih čipov, vendar so rezultati teh investicij za trge še premalo oprijemljivi. Večina trgovalne dejavnosti v regiji se je tako osredotočila na varno zavetje uveljavljenih dobaviteljev v Tajvanu. Za preobrat na kitajskem trgu bo v prihodnje potrebna močnejša fiskalna podpora in jasni znaki rasti domačega povpraševanja.

Borzni trendi

april 2026

Slovenija - Cene energentov večajo inflacijo



Uroš Selič,
specialist za upravljanje

Slovenska medletna inflacija se je aprila zaradi vojne na Bližnjem vzhodu povzpela na 3,1 %, mesečna rast cen pa je dosegla visokih 1,9 %. Glavni krivec za ta skok so bili dražji naftni derivati in energenti v skupini stanovanja, kjer so se cene dvignile za skoraj desetino. K mesečni rasti so močno prispevala tudi draga goriva in maziva ter sezonska podražitev počitniških paketov. Medletna inflacija v območju evra se je v istem obdobju z marčnih 2,6 % okrepila na 3 %. Tudi na evropski ravni so k rasti največ prispevale cene energije, ki so se po oceni Eurostata v enem letu zvišale za skoraj 11 %. Slovenija je s svojo 3,4-odstotno harmonizirano stopnjo inflacije ostala nadpovprečno obremenjena država evrskega območja. Kljub energetskega šoku pa osnovna evrska inflacija ostaja razmeroma stabilna pri 2,2 %.

Nasproti makroekonomskim pritiskom pa skupina Krka dosegla zgodovinske mejnike, saj je v letu 2025 prodajo povečala za 7 % na rekordnih 2,041 mrd EUR. Podjetje je s 403,7 mio EUR čistega dobička potrdilo moč svojega vertikalno integriranega modela, pri čemer je največjo, 10-odstotno rast prodaje, zabeležilo v regiji vzhodna Evropa. Uspešno poslovanje se je odrazilo tudi v srednji in jugovzhodni Evropi, kjer je prodaja dosegla dvoštevilkne deleže v skupni strukturi prihodkov. Za leto 2026 Krka ostaja optimistična, saj načrtuje povečanje prihodkov na 2,13 mrd EUR in stabilen čisti dobiček v višini 405 mio EUR.

Dolžniški trgi - Stabilizacija obrestnih mer in ponovna rast cen velike večine obveznic



Mitja Vranetič,
specialist za upravljanje

Aprila 2026 so se obvezniški trgi vsaj delno stabilizirali na novih, višjih nivojih obrestnih mer zaradi vztrajanja visokih inflacijskih pričakovanj in nadaljnje negotovosti glede razvoja konflikta na Bližnjem vzhodu. Čeprav se je cena nafte po marčevskem skoku nekoliko umirila, je nafta Brent še vedno vztrajala na zelo visokih ravneh, okoli 110 USD/sod. To je vlagateljem jasno sporočalo, da inflacijski pritiski še niso pod nadzorom in da centralne banke obrestnih mer očitno ne bodo zniževale tako hitro, kot je trg pričakoval še v začetku leta.

V ZDA je inflacija marca 2026 presenetila z močnim poskokom na 3,3 %, kar je predvsem posledica rekordne rasti cen energentov in bencina zaradi geopolitičnih napetosti. Medtem ko jedrna inflacija ostaja razmeroma stabilna pri 2,6 %, trgi z veliko mero negotovosti pričakujejo aprilske podatke, ki bi lahko skupni indeks CPI potisnili celo proti 3,9 %. Zaradi teh pritiskov je Fed postal precej bolj previden pri napovedih znižanja ključnih obrestnih mer, kar je donosnost 10-letne ameriške obveznice začasno potisnilo nad mejo 4,4 %.

Tudi v evroobmočju je skupna inflacija v aprilu presegla psihološko mejo (predvsem zaradi visokih cen energije) 3,0 %. Svetla točka ostaja jedrna inflacija, ki se je kljub vsemu znižala na 2,2 %, kar kaže, da osnovni cenovni pritiski v storitvah počasi popuščajo. Kljub temu se ECB sooča s težko dilemo, saj morajo njene odločitve upoštevati vztrajno drage energente in hkratno krčenje gospodarske aktivnosti v največjih evropskih gospodarstvih, kot sta Nemčija in Francija.

Državne obveznice so zato tudi aprila beležile minimalno rast zahtevanih donosnosti. Donosnost 10-letne ameriške državne obveznice se je v mesecu zvišala le še za 5 bazičnih točk na 4,37 % konec aprila. V Evropi so bili premiki podobni, saj je donosnost 10-letne nemške državne obveznice (Bund) mesec končala pri 3,03 % (začela na 3,00 %), predvsem zaradi visokih cen energentov in previdnejše retorike ECB glede nadaljnjih znižanj obrestnih mer.

Minimalna rast donosnosti skoraj ni vplivala na cene obveznic. Evrske obveznice so aprila v povprečju pridobile +0,48 % (indeks QW7A), kratkoročne evrske obveznice pa izgubile cca. -0,34 % (indeks QW7E).

Da smo bili aprila priča stabilizaciji na obvezniških trgih, pričajo tudi kreditni pribitki, ki so se ponovno zmanjšali na ravni, ki smo jih videli pred napadom na Iran. Tako so se kreditni pribitki evrskih podjetniških obveznic v aprilu zmanjšali za -15 bazičnih točk, finančnih za -17, pri obveznicah izven naložbenega razreda za kar -56 bazičnih točk.

Glede na višje in stabilizirane obrestne mere so trenutne donosnosti obveznic ponovno postale zanimive za dolgoročne vlagatelje, predvsem v segmentu kakovostnih podjetniških obveznic in srednjih ročnosti. Ključno vprašanje za prihodnje mesece ostaja, ali se bodo cene energentov postopoma umirile ali pa bodo nadaljevanje zaostritev na Bližnjem vzhodu ponovno povzročila rast inflacije in nove, dodatne pritiske na obvezniške trge.

1-LETNA DONOSNOST

+11,71%

3 -LETNA DONOSNOST

+18,47%

5 -LETNA DONOSNOST

+13,44%

Krovni sklad Infond

Infond Dividendni, delniški podsklad razvitih trgov

Naložbena politika

Podsklad sistematično izbira naložbe med družbami, ki redno izplačujejo dividende. Naložbeni cilj podsklada ne vključuje spodbujanja okoljskih ali socialnih značilnosti ali trajnostnih naložb in ne upošteva meril EU za okoljsko trajnostne gospodarske dejavnosti. Podsklad ne vplaga v dejavnosti, ki so ocenjene kot škodljive za družbo: kurilni premog, tobak in delovanje na področju kontroverznega orožja.

Komu je namenjen

Vlagateljem, ki zasledujejo naložbeni cilj delniškega ali uravnoteženega portfelja, v katerem je podsklad le del. Primeren je kot jedro naložb vlagateljev, ki želijo ustvariti pretežno delniški portfelj. Namenjen je dolgoročnemu varčevanju 5 let in več.

10 največjih naložb dan 30.04.2026	ISIN	Delež v %
COCA COLA COMPANY	US1912161007	3,35
PEPSI	US7134481081	3,12
NESTLE	CH0038863350	3,01
UNION PACIFIC	US9078181081	3,01
PROCTER & GAMBLE	US7427181091	3,00
NEXTERA ENERGY	US65339F1012	2,98
HONEYWELL	US4385161066	2,98
TOTAL	FR0000120271	2,96
SIEMENS	DE0007236101	2,90
CONOCO PHILLIPS	US20825C1045	2,79

ISIN

Vrednost enote premoženja

Čista vrednost sredstev (ČVS)

Vstopni stroški

Izstopni stroški

Upravljalvska provizija

Začetek trženja in upr. sklada

Stanje na dan 30.04.2026

SI0021401342

€12,64

9.413.474 €

do 3%

0%

2,25%

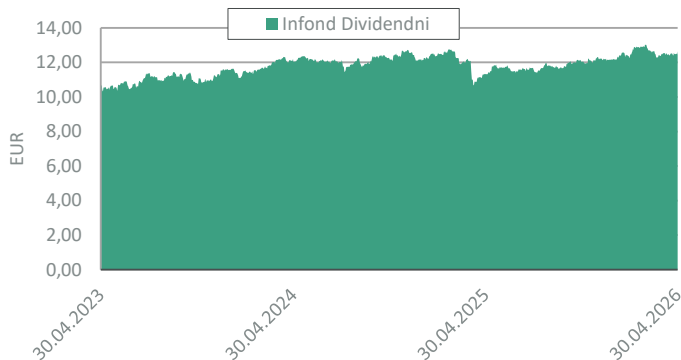
11.12.2010

Zbirni kazalnik tveganja

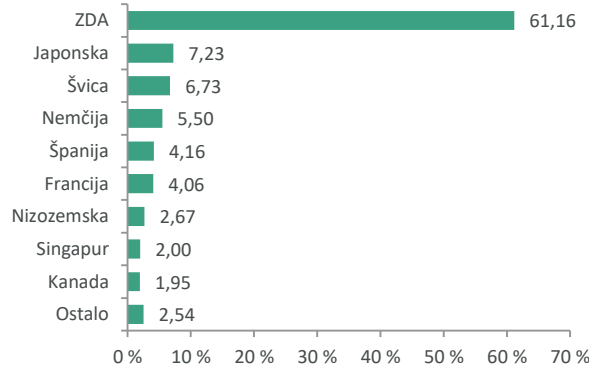
1	2	3	4	5	6	7	
◀ manjše tveganje					večje tveganje ▶		

Kazalnik tveganja temelji na predpostavki, da s skladom razpolagate najmanj 5 let. Zbirni kazalnik tveganja je smernica glede stopnje tveganja sklada v primerjavi z drugimi produkti. Prikazuje stopnjo verjetnosti, da bo sklad izgubil vrednost zaradi tržnih gibanj ali ker ne moremo izplačati vlagatelja. Sklad smo razvrstili pod 4 od 7, kar je srednji razred tveganja. Zbirni kazalnik tveganja temelji na oceni velikosti nihanja vrednosti enote premoženja. Vrednost enote premoženja sklada z oceno 4 je lahko izpostavljena srednjim cenovnim nihanjem. Glede na poslovanje sklada v prihodnosti se lahko zbirni kazalnik tveganja spremeni. Najnižja kategorija ne pomeni naložbe brez tveganja. Sklad ne vsebuje nobene zaščite glede prihodnje tržne uspešnosti, zato lahko svojo naložbo delno ali v celoti izgubite.

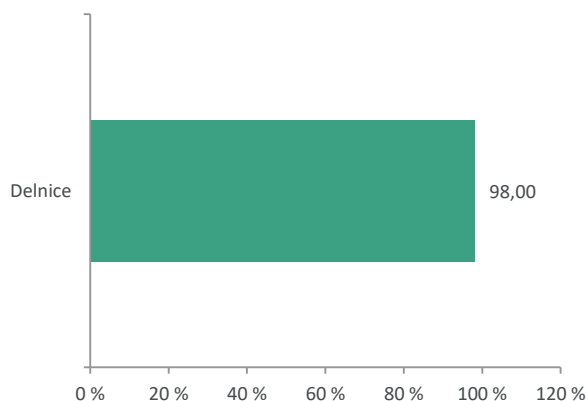
Gibanje VEP



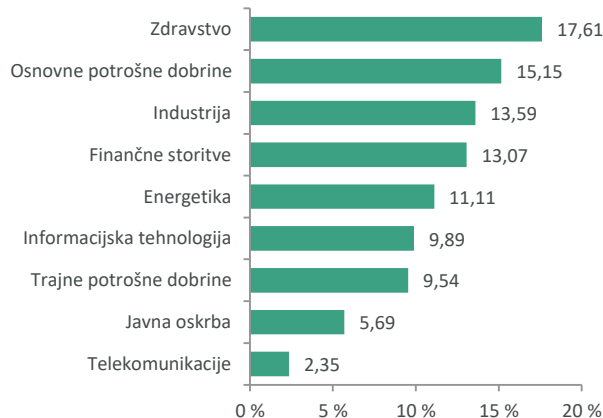
Geografska sestava naložb



Sestava naložb po vrstah fin. instr.



Panožna sestava naložb



SAVA INFOND, DRUŽBA ZA UPRAVLJANJE, D.O.O.

Ulica Eve Lovše 7, 2000 Maribor

Tel: 02 229 74 40, Fax: 02 229 74 89; E: info@infond.si

BREZPLAČNI TELEFON

080 22 42

1-LETNA DONOSNOST

+27,44%

3-LETNA DONOSNOST

+42,46%

5-LETNA DONOSNOST

+44,36%

Krovni sklad Infond

Infond Družbeno odgovorni, delniški podsklad razvitih trgov

Naložbena politika

Podsklad investira pretežno v delnice in delniške ciljne sklade, regijsko omejene pretežno na razvite trge.

Izbira delnice svetovno priznanih podjetij, ki poleg finančnih izpolnjujejo kriterije družbeno odgovornega poslovanja v skladu z ESG strategijo Infond Družbeno odgovorni (Politika odgovornega investiranja, www.infond.si).

Komu je namenjen

Vlagateljem, ki zasledujejo naložbeni cilj delniškega ali uravnoteženega portfelja, v katerem podsklad predstavlja le del celotnega portfelja. Primeren je za vlagatelje, ki so pripravljeni sprejeti visoko naložbeno tveganje in želijo tudi skozi naložbe podpreti družbeno odgovorno ravnanje. Namenjen je dolgoročnemu varčevanju 5 let in več.

10 največjih naložb dan 30.04.2026

	ISIN	Delež v %
NVIDIA	US67066G1040	6,14
ALPHABET	US02079K3059	5,23
TAIWAN SEMICONDUCTOR	US8740391003	4,90
UNITEDHEALTH	US91324P1021	3,69
LAM RESEARCH	US5128073062	3,58
VENTAS	US92276F1003	3,45
MICROSOFT	US5949181045	3,20
NOVO NORDISK	DK0062498333	3,02
ABB	CH0012221716	3,01
ASML HOLDING	NL0010273215	2,98

Stanje na dan 30.04.2026

ISIN	S10021400880
Vrednost enote premoženja	€70,75
Čista vrednost sredstev (ČVS)	28.316.776 €
Vstopni stroški	do 3%
Izstopni stroški	0%
Upravljavska provizija	2,25%
Začetek trženja in upr. sklada	21.04.2005

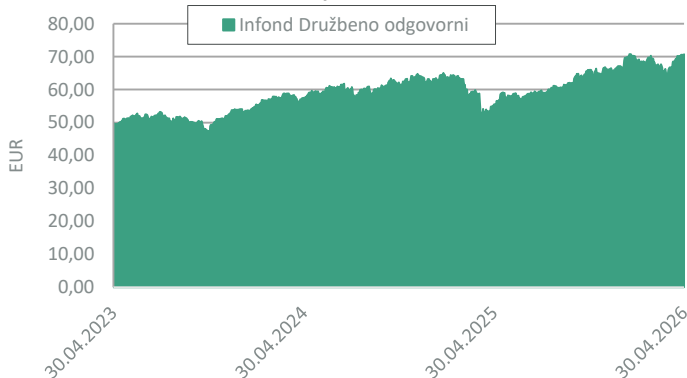
Zbirni kazalnik tveganja



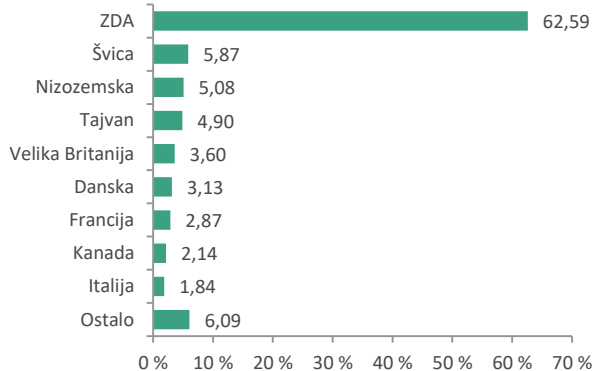
Kazalnik tveganja temelji na predpostavki, da s skladom razpolagate najmanj 5 let. Zbirni kazalnik tveganja je smernica glede stopnje tveganja sklada v primerjavi z drugimi produkti. Prikazuje stopnjo verjetnosti, da bo sklad izgubil vrednost zaradi tržnih gibanj ali ker ne moremo izplačati vlagatelja.

Sklad smo razvrstili pod 4 od 7, kar je srednji razred tveganja. Zbirni kazalnik tveganja temelji na oceni velikosti nihanja vrednosti enote premoženja. Vrednost enote premoženja sklada z oceno 4 je lahko izpostavljena srednjim cenovnim nihanjem. Glede na poslovanje sklada v prihodnosti se lahko zbirni kazalnik tveganja spremeni. Najnižja kategorija ne pomeni naložbe brez tveganja. Sklad ne vsebuje nobene zaščite glede prihodnje tržne uspešnosti, zato lahko svojo naložbo delno ali v celoti izgubite.

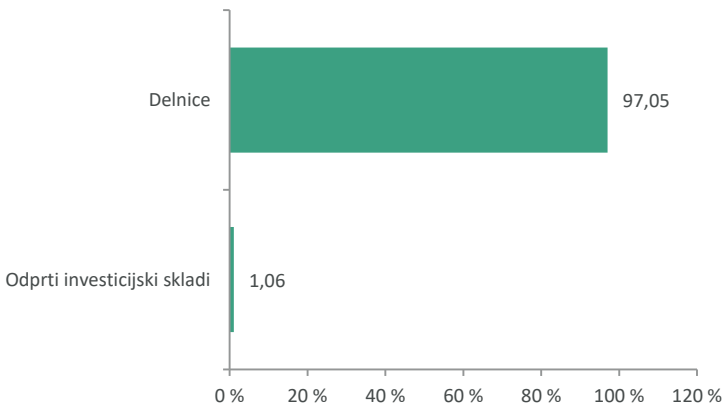
Gibanje VEP



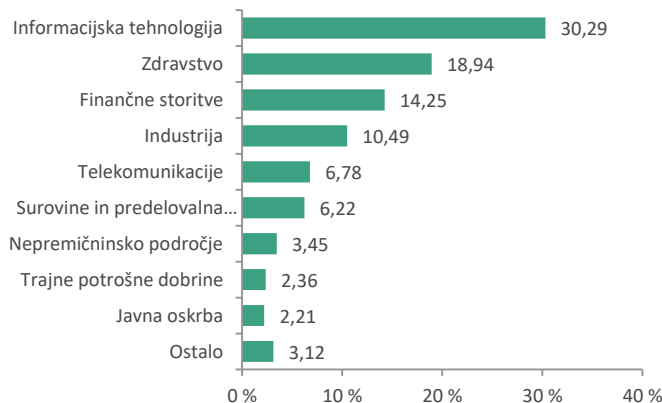
Geografska sestava naložb



Sestava naložb po vrstah fin. instr.



Panožna sestava naložb



1-LETNA DONOSNOST

+10,08%

3-LETNA DONOSNOST

+25,08%

5-LETNA DONOSNOST

+34,98%

Krovni sklad Infond

Infond Evropa, delniški podsklad

Naložbena politika

Podsklad investira najmanj 85 % svojih sredstev v delnice in delnice oz. enote delniških ciljnih skladov, regijsko je omejen na področje Evrope. Nima panožne omejitve. Šteje kot produkt v skladu z 8. členom Uredbe SFDR, saj spodbuja okoljske in socialne značilnosti ob upoštevanju, da družbe, v katere vlaga, spoštujejo prakse dobrega upravljanja. Podsklad nima obveze nalaganja v trajnostne naložbe po SFDR in ne bo imel naložb, pri katerih so upoštevana merila EU za okoljsko trajnostne gospodarske dejavnosti.

Komu je namenjen

Vlagateljem, ki zasledujejo naložbeni cilj delniškega ali uravnoteženega portfelja, v katerem podsklad predstavlja le del celotnega portfelja. Ocenjujemo, da je primeren za dopolnitev portfelja. Namenjen je dolgoročnemu varčevanju 5 let in več.

10 največjih naložb dan 30.04.2026	ISIN	Delež v %
ASML HOLDING	NL0010273215	6,48
BANCO SANTANDER	ES0113900J37	4,20
ING GROEP	NL0011821202	4,09
INTESA SANPAOLO	IT0000072618	3,71
BNP PARIBAS	FR0000131104	3,38
SIEMENS	DE0007236101	3,28
SCHNEIDER ELECTRIC	FR0000121972	3,26
ABB	CH0012221716	3,23
SIEMENS ENERGY	DE000ENERGY0	3,19
GLOBAL X MSCI GREECE ETF	US37954Y3190	2,68

Stanje na dan 30.04.2026

ISIN	SI0021400492
Vrednost enote premoženja	€7,83
Čista vrednost sredstev (ČVS)	13.773.049 €
Vstopni stroški	do 3%
Izstopni stroški	0%
Upravljavska provizija	2,25%
Začetek trženja in upr. sklada	15.11.2004

Zbirni kazalnik tveganja

1	2	3	4	5	6	7
◀ manjše tveganje				večje tveganje ▶		

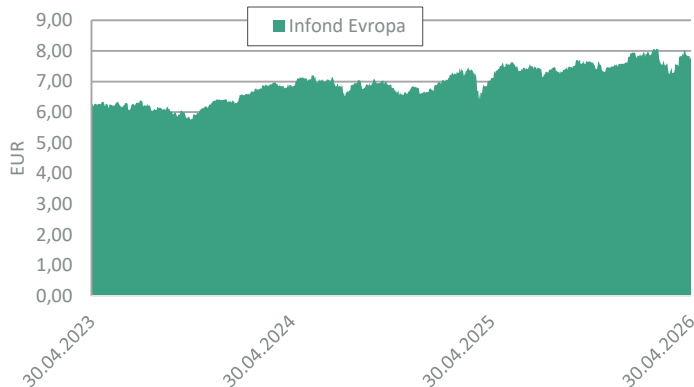
Kazalnik tveganja temelji na predpostavki, da s skladom razpolagate najmanj 5 let. Zbirni kazalnik tveganja je smernica glede stopnje tveganja sklada v primerjavi z drugimi produkti.

Prikazuje stopnjo verjetnosti, da bo sklad izgubil vrednost zaradi tržnih gibanj ali ker ne moremo izplačati vlagatelja.

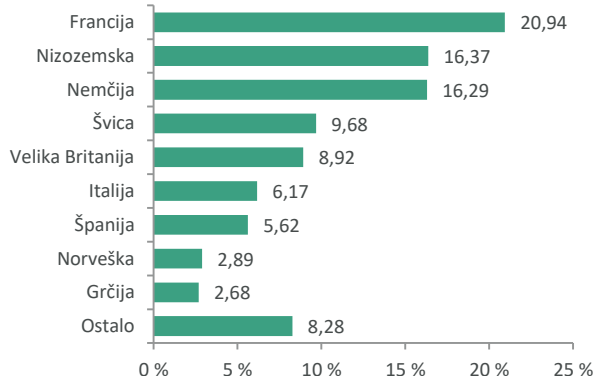
Sklad smo razvrstili pod 4 od 7, kar je srednji razred tveganja. Zbirni kazalnik tveganja temelji na oceni velikosti nihanja vrednosti enote premoženja. Vrednost enote premoženja sklada z oceno 4 je lahko izpostavljena srednjim cenovnim nihanjem. Glede na poslovanje sklada v prihodnosti se lahko zbirni kazalnik tveganja spremeni. Najnižja kategorija ne pomeni naložbe brez tveganja.

Sklad ne vsebuje nobene zaščite glede prihodnje tržne uspešnosti, zato lahko svojo naložbo delno ali v celoti izgubite.

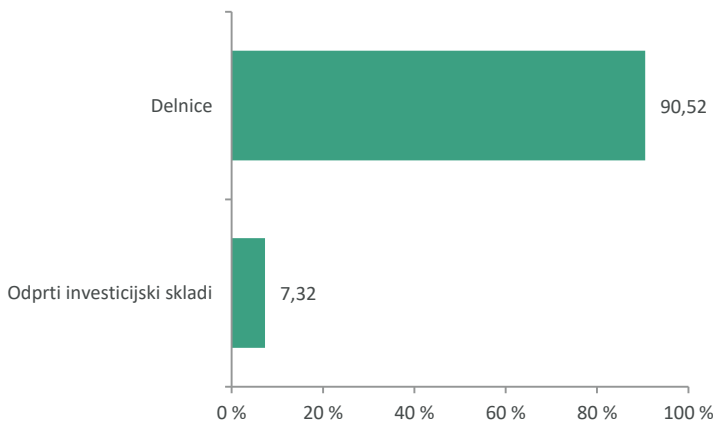
Gibanje VEP



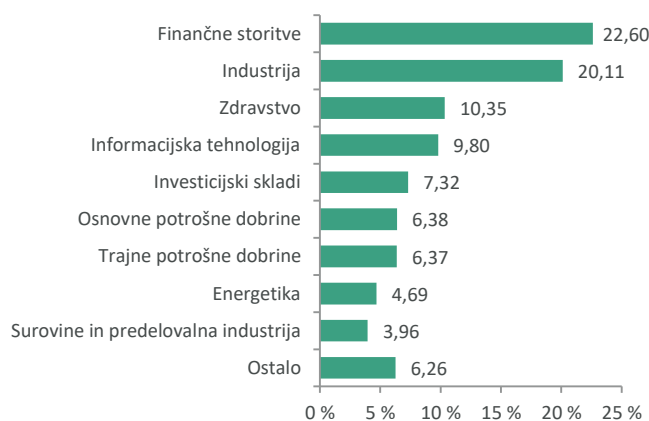
Geografska sestava naložb



Sestava naložb po vrstah fin. instr.



Panožna sestava naložb



1-LETNA DONOSNOST

+5,46%

3-LETNA DONOSNOST

+15,57%

5-LETNA DONOSNOST

+5,45%

Krovni sklad Infond

Infond Globalni defenzivni, mešani podsklad

Naložbena politika

Mešani defenzivni podsklad s poudarkom na nižji volatilnosti in stabilnosti naložb. Do 35% sredstev nalaga v delnice globalno, brez panožne omejitve. Produkt v skladu z 8. členom Uredbe SFDR spodbuja okoljske in socialne značilnosti ob upoštevanju, da družbe, v katere vlaga, spoštujejo prakse dobrega upravljanja. Podsklad nima obveze naganja v trajnostne naložbe po SFDR in ne bo imel naložb, pri katerih so upoštevana merila EU za okoljskotrajnostne gospodarske dejavnosti.

Komu je namenjen

Vlagateljem, ki zasledujejo naložbeni cilj uravnoteženega ali konzervativnega portfelja. Primeren je za vlagatelje, ki so pripravljeni sprejeti nizko do srednje naložbeno tveganje, zanje je primeren kot osnovni sklad, h kateremu dodajajo še podsklade ožjih ali bolj tveganih naložbenih politik. Namenjen je varčevanju 3 leta in več.

10 največjih naložb dan 30.04.2026

	ISIN	Delež v %
REPUBLIC OF SERBIA - SERBIA 1.5	XS2015296465	3,04
SJJ - SIJ9	SI0032105247	2,87
ERSTE BANK - ERSTBK 0.875	AT0000A2GH08	2,64
ROMANIA - ROMANI 2.875	XS1420357318	2,51
FRANCE - FRTR 0.5	FR0013407236	2,50
FRANCE - FRTR 4.5	FR0010773192	2,20
REPUBLIC OF BULGARIA - BGARIA 2.625	XS1208855889	2,10
REPUBLIKA SLOVENIJA - SLOREP 1.5	SI0002103487	1,97
REPUBLIC OF ITALY - BTPS 2.45	IT0005240350	1,97
REPUBLIC OF ITALY - BTPS 3	IT0005365165	1,93

ISIN

SI0021400476

Vrednost enote premoženja

€43,59

Čista vrednost sredstev (ČVS)

26.200.633 €

Vstopni stroški

do 3%

Izstopni stroški

0%

Upravljavska provizija

1,65%

Začetek trženja in upr. sklada

01.07.1995

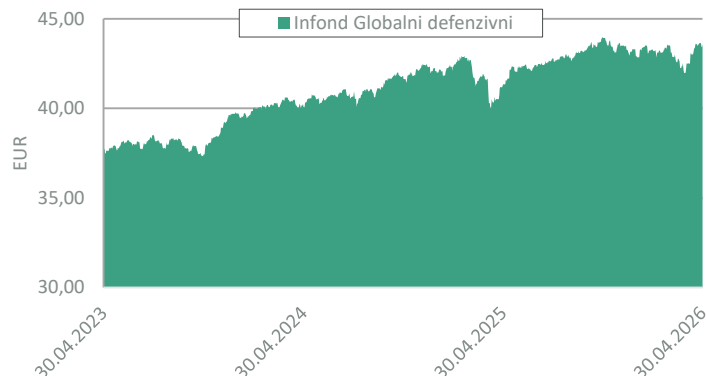
Stanje na dan 30.04.2026

Zbirni kazalnik tveganja

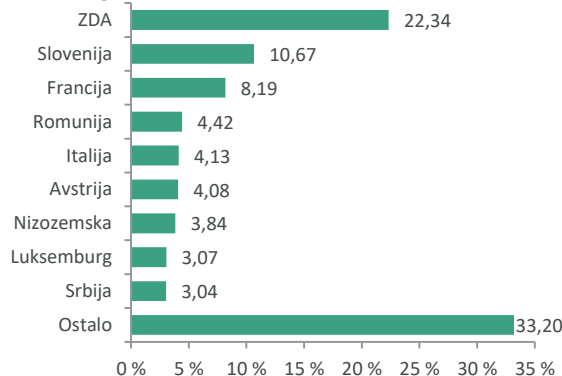
1	2	3	4	5	6	7
◀ manjše tveganje						▶ večje tveganje

Kazalnik tveganja temelji na predpostavki, da s skladom razpolagate najmanj 3 leta. Zbirni kazalnik tveganja je smernica glede stopnje tveganja sklada v primerjavi z drugimi produkti. Prikazuje stopnjo verjetnosti, da bo sklad izgubil vrednost zaradi tržnih gibanj ali ker ne moremo izplačati vlagatelja. Sklad smo razvrstili pod 3 od 7, kar je srednje nizek razred tveganja. Zbirni kazalnik tveganja temelji na oceni velikosti nihanja vrednosti enote premoženja. Vrednost enote premoženja sklada z oceno 3 je lahko izpostavljena srednje nizkim cenovnim nihanjem. Glede na poslovanje sklada v prihodnosti se lahko zbirni kazalnik tveganja spremeni. Najnižja kategorija ne pomeni naložbe brez tveganja. Sklad ne vsebuje nobene zaščite glede prihodnje tržne uspešnosti, zato lahko svojo naložbo delno ali v celoti izgubite.

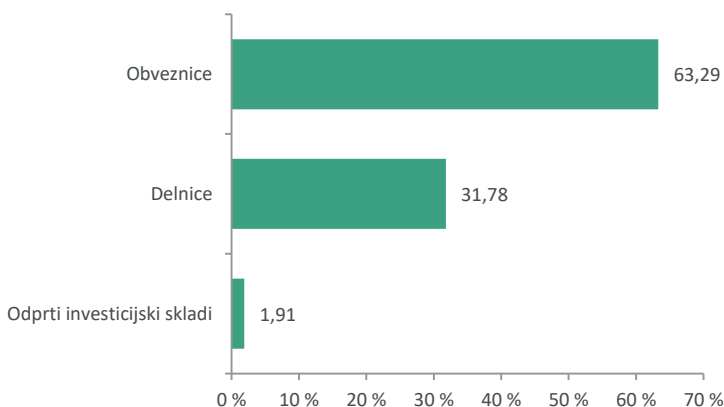
Gibanje VEP



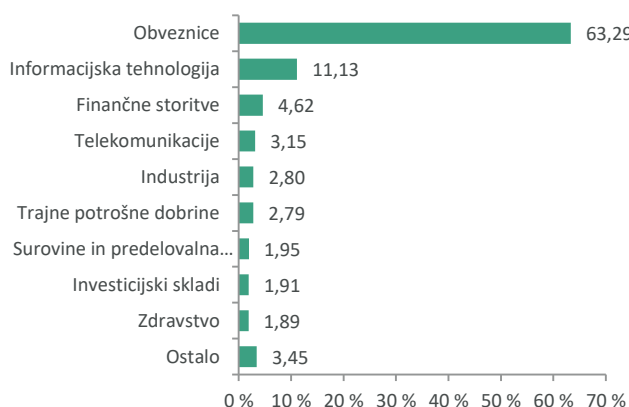
Geografska sestava naložb



Sestava naložb po vrstah fin. instr.



Panožna sestava naložb



SAVA INFOND, DRUŽBA ZA UPRAVLJANJE, D.O.O.

Ulica Eve Lovše 7, 2000 Maribor

Tel: 02 229 74 40, Fax: 02 229 74 89; E: info@infond.si

BREZPLAČNI TELEFON

080 22 42

1-LETNA DONOSNOST

+34,10%

3-LETNA DONOSNOST

+57,77%

5-LETNA DONOSNOST

+54,60%

Krovni sklad Infond

Infond Globalni delniški, delniški podsklad

Naložbena politika

Infond Globalni delniški investira najmanj 85 % svojih sredstev v delnice in delniške ciljne sklade, najmanj 20 % sredstev v vrednostnih papirjih v državah v razvoju. Naložbe so razpršene v vrednostne papirje brez globalne in panožne omejitve. Podsklad se šteje za produkt v skladu z 8. členom Uredbe SFDR, saj spodbuja okoljske in socialne značilnosti ob upoštevanju, da družbe, v katere vlaga, spoštujejo prakse dobrega upravljanja. Podsklad nima obveze nalaganja v trajnostne naložbe po SFDR in ne bo imel naložb, pri katerih so upoštevana merila EU za okoljsko trajnostne gospodarske dejavnosti.

Komu je namenjen

Vlagateljem, ki zasledujejo naložbeni cilj delniškega ali uravnoteženega portfelja, kjer podsklad predstavlja le del celotnega portfelja. Namenjen je dolgoročnemu varčevanju, 5 let in več.

10 največjih naložb dan 30.04.2026

	ISIN	Delež v %
ALPHABET	US02079K3059	3,98
000660 KS	KR7000660001	3,81
NVIDIA	US67066G1040	3,58
TAIWAN SEMICONDUCTOR	US8740391003	3,55
SAMSUNG	US7960508882	3,35
AMAZON	US0231351067	2,45
EXXON MOBIL	US30231G1022	2,06
APPLIED MATERIALS	US0382221051	1,95
MICROSOFT	US5949181045	1,91
UNITEDHEALTH	US91324P1021	1,71

Stanje na dan 30.04.2026

ISIN	SI0021401136
Vrednost enote premoženja	€13,57
Čista vrednost sredstev (ČVS)	157.155.052 €
Vstopni stroški	do 3%
Izstopni stroški	0%
Upravljavska provizija	2,25%
Začetek trženja in upr. sklada	10.10.2008

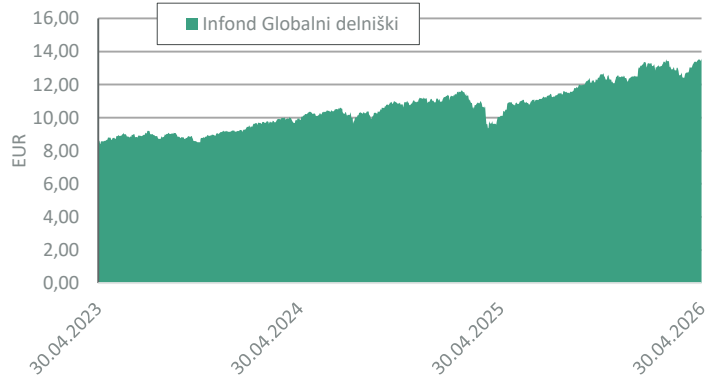
Zbirni kazalnik tveganja

1	2	3	4	5	6	7
◀ manjše tveganje				večje tveganje ▶		

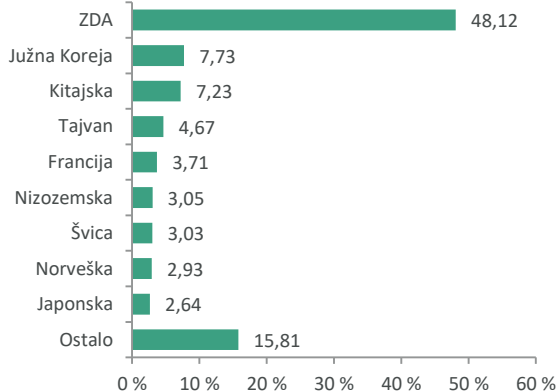
Kazalnik tveganja temelji na predpostavki, da s skladom razpolagate najmanj 5 let. Zbirni kazalnik tveganja je smernica glede stopnje tveganja sklada v primerjavi z drugimi produkti. Prikazuje stopnjo verjetnosti, da bo sklad izgubil vrednost zaradi tržnih gibanj ali ker ne moremo izplačati vlagatelja.

Sklad smo razvrstili pod 4 od 7, kar je srednji razred tveganja. Zbirni kazalnik tveganja temelji na oceni velikosti nihanja vrednosti enote premoženja. Vrednost enote premoženja sklada z oceno 4 je lahko izpostavljena srednjim cenovnim nihanjem. Glede na poslovanje sklada v prihodnosti se lahko zbirni kazalnik tveganja spremeni. Najnižja kategorija ne pomeni naložbe brez tveganja. Sklad ne vsebuje nobene zaščite glede prihodnje tržne uspešnosti, zato lahko svojo naložbo delno ali v celoti izgubite.

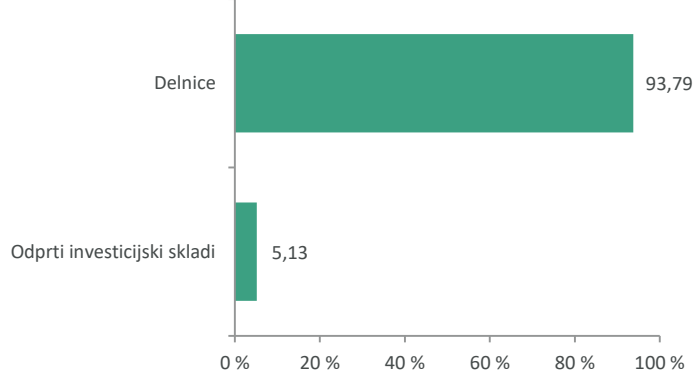
Gibanje VEP



Geografska sestava naložb



Sestava naložb po vrstah fin. instr.



Panožna sestava naložb



SAVA INFOND, DRUŽBA ZA UPRAVLJANJE, D.O.O.

BREZPLAČNI TELEFON

Ulica Eve Lovšič 7, 2000 Maribor

080 22 42

Tel: 02 229 74 40, Fax: 02 229 74 89; E: info@infond.si

1-LETNA DONOSNOST

+22,48%

3-LETNA DONOSNOST

+44,56%

5-LETNA DONOSNOST

+45,13%

Krovni sklad Infond

Infond Globalni fleksibilni, mešani fleksibilni podsklad

Naložbena politika

Naložbe so razpršene med delnice, obveznice in denar, brez panožne omejitve. Podsklad ima lahko v vsakem trenutku do 100 % sredstev naloženih v kateremkoli navedenih finančnih instrumentov. Fleksibilna naložbena politika omogoča prilagajanje portfelja pričakovani relativni donosnosti naložbenih razredov in dogajanju na kapitalskih trgih. Ne vpliva v dejavnosti, ki so ocenjene kot škodljive za družbo: kurilni premog, tobak in delovanje na področju kontroverznega orožja.

Komu je namenjen

Podsklad je namenjen vlagateljem, ki zasledujejo naložbeni cilj delniškega ali uravnoteženega portfelja, v katerih bo sklad predstavljal le del naložb. Primeren je za vlagatelje, ki so pripravljeni sprejeti visoko naložbeno tveganje. Namenjen je varčevanju za obdobje 5 let in več.

10 največjih naložb dan 30.04.2026

	ISIN	Delež v %
ALPHABET	US02079K3059	4,54
POZAVAROVALNICA SAVA	SI0021110513	4,00
DEUTCHLAND - DBR 0	DE0001102549	3,97
NVIDIA	US67066G1040	3,50
NETHERLANDS GOVERNMENT - NETHER 0	NL0015000B11	3,36
KINGDOM OF SPAIN - SPGB 3.15	ES0000012067	3,31
FRANCE - FRTR 4.5	FR0010773192	3,16
REPUBLIC OF ITALY - BTPS 2.45	IT0005240350	3,16
ROMANIA - ROMANI 5.625	XS2770921315	3,04
BROADCOM	US11135F1012	2,76

Stanje na dan 30.04.2026

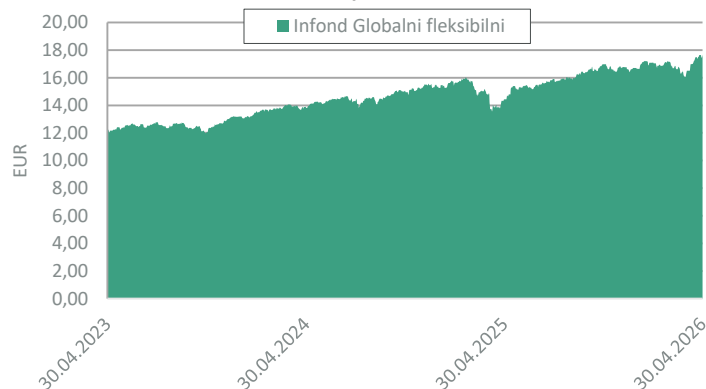
ISIN	SI0021401128
Vrednost enote premoženja	€17,67
Čista vrednost sredstev (ČVS)	35.528.816 €
Vstopni stroški	do 3%
Izstopni stroški	0%
Upravljalvska provizija	2,00%
Začetek trženja in upr. sklada	26.09.2008

Zbirni kazalnik tveganja

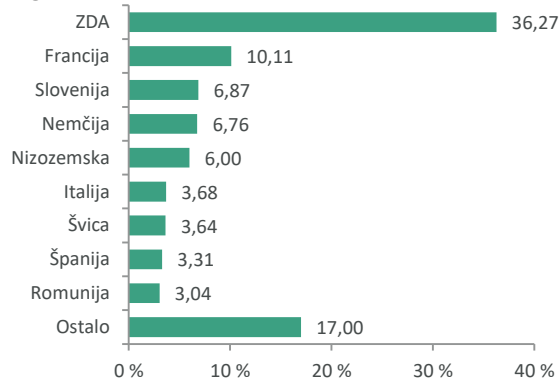
1	2	3	4	5	6	7
◀ manjše tveganje				večje tveganje ▶		

Kazalnik tveganja temelji na predpostavki, da s skladom razpolagate najmanj 5 let. Zbirni kazalnik tveganja je smernica glede stopnje tveganja sklada v primerjavi z drugimi produkti. Prikazuje stopnjo verjetnosti, da bo sklad izgubil vrednost zaradi tržnih gibanj ali ker ne moremo izplačati vlagatelja. Sklad smo razvrstili pod 3 od 7, kar je srednje nizek razred tveganja. Zbirni kazalnik tveganja temelji na oceni velikosti nihanja vrednosti enote premoženja. Vrednost enote premoženja sklada z oceno 3 je lahko izpostavljena srednje nizkim cenovnim nihanjem. Glede na poslovanje sklada v prihodnosti se lahko zbirni kazalnik tveganja spremeni. Najnižja kategorija ne pomeni naložbe brez tveganja. Sklad ne vsebuje nobene zaščite glede prihodnje tržne uspešnosti, zato lahko svojo naložbo delno ali v celoti izgubite.

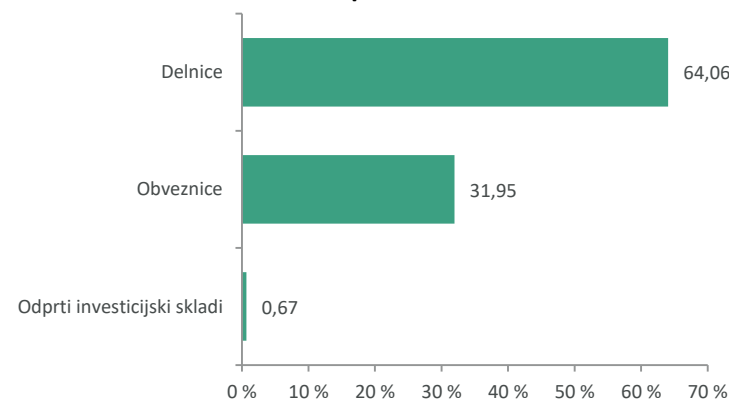
Gibanje VEP



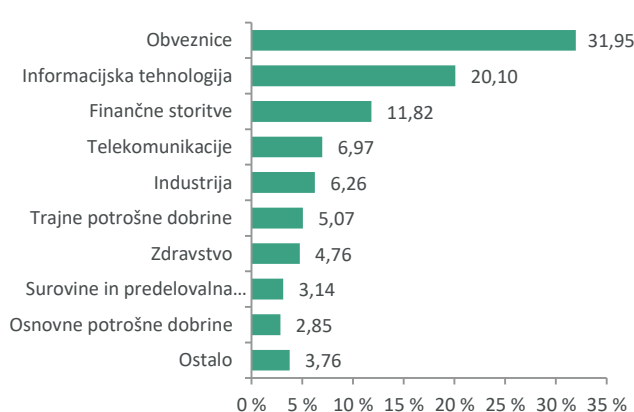
Geografska sestava naložb



Sestava naložb po vrstah fin. instr.



Panožna sestava naložb



1-LETNA DONOSNOST

+16,60%

3-LETNA DONOSNOST

+35,27%

5-LETNA DONOSNOST

+29,63%

Krovni sklad Infond

Infond Globalni uravnoreženi, mešani podsklad

Naložbena politika

Infond Globalni uravnoreženi je opredeljen kot mešani uravnoreženi globalni podsklad, ki nalaga sredstva globalno, brez osredotočanja na posamezno državo, podregijo ali regijo oz. valuto.

Šteje kot produkt v skladu z 8. členom Uredbe SFDR, saj spodbuja okoljske in socialne značilnosti ob upoštevanju, da družbe, v katere vlaga, spoštujejo prakse dobrega upravljanja. Podsklad nima obveze nalaganja v trajnostne naložbe po SFDR in ne bo imel naložb, pri katerih so upoštevana merila EU za okoljsko trajnostne gospodarske dejavnosti.

Komu je namenjen

Vlagateljem, ki zasledujejo naložbeni cilj delniškega ali uravnoreženega portfelja, ki so pripravljeni sprejeti srednje naložbeno tveganje. Namenjen je dolgoročnemu varčevanju 5 let in več.

10 največjih naložb dan 30.04.2026	ISIN	Delež v %
ALPHABET	US02079K3059	4,97
NVIDIA	US67066G1040	4,10
BROADCOM	US11135F1012	2,86
ARISTA NETWORKS	US0404132054	2,68
NETHERLANDS GOVERNMENT - NETHER 0	NL0015000B11	2,50
DEUTCHLAND - DBR 0	DE0001102549	2,46
FRANCE - FRTR 4.5	FR0010773192	2,32
KINGDOM OF SPAIN - SPGB 3.15	ES0000012067	2,26
MOL - MOLHB 1.5	XS2232045463	2,09
EIB - EIB 0.25	XS2189259018	1,94

Stanje na dan 30.04.2026

ISIN	SI0021400161
Vrednost enote premoženja	€109,65
Čista vrednost sredstev (ČVS)	108.547.874 €
Vstopni stroški	do 3%
Izstopni stroški	0%
Upravljavska provizija	2,00%
Začetek trženja in upr. sklada	01.03.1994

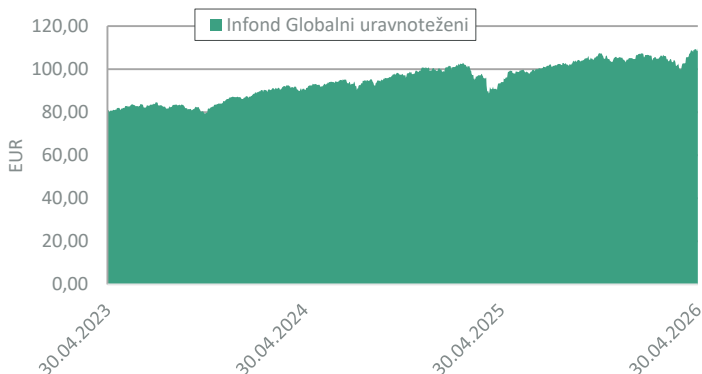
Zbirni kazalnik tveganja



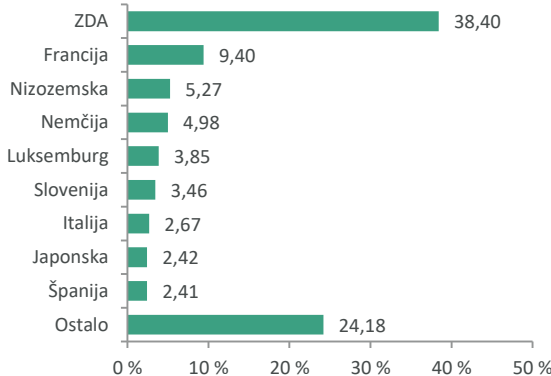
Kazalnik tveganja temelji na predpostavki, da s skladom razpolagate najmanj 5 let. Zbirni kazalnik tveganja je smernica glede stopnje tveganja sklada v primerjavi z drugimi produkti. Prikazuje stopnjo verjetnosti, da bo sklad izgubil vrednost zaradi tržnih gibanj ali ker ne moremo izplačati vlagatelja.

Sklad smo razvrstili pod 3 od 7, kar je srednje nizek razred tveganja. Zbirni kazalnik tveganja temelji na oceni velikosti nihanja vrednosti enote premoženja. Vrednost enote premoženja sklada z oceno 3 je lahko izpostavljena srednje nizkim cenovnim nihanjem. Glede na poslovanje sklada v prihodnosti se lahko zbirni kazalnik tveganja spremeni. Najnižja kategorija ne pomeni naložbe brez tveganja. Sklad ne vsebuje nobene zaščite glede prihodnje tržne uspešnosti, zato lahko svojo naložbo delno ali v celoti izgubite.

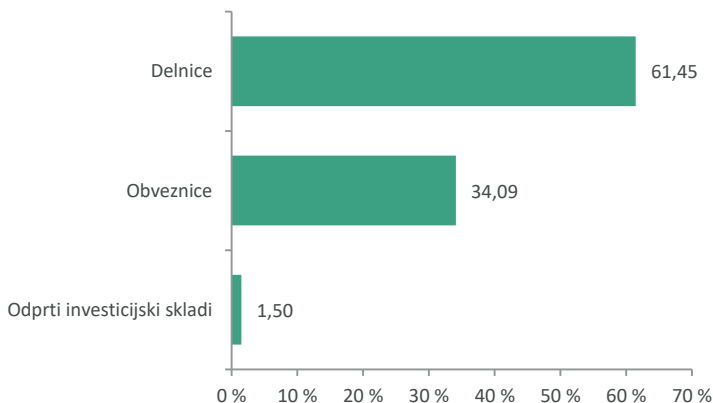
Gibanje VEP



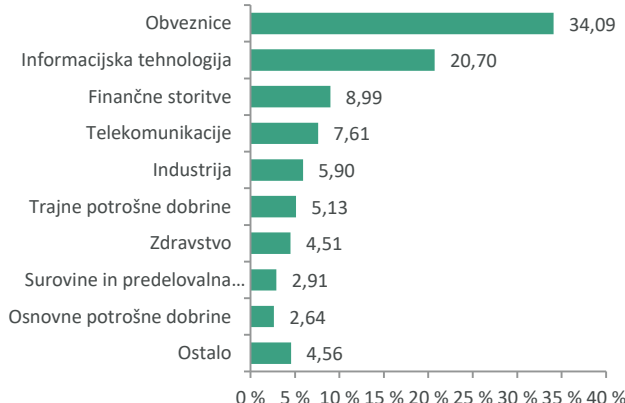
Geografska sestava naložb



Sestava naložb po vrstah fin. instr.



Panožna sestava naložb



1-LETNA DONOSNOST

+4,38%

3-LETNA DONOSNOST

+3,61%

5-LETNA DONOSNOST

-27,63%

Krovni sklad Infond

Infond Kitajska, delniški podsklad

Naložbena politika

Infond Kitajska je opredeljen kot delniški globalni podsklad trgov v razvoju, ki nalaga v področje širše Kitajske (Kitajska, Hong Kong in Taivan). Najmanj 85% sredstev podsklada je naloženih v delnicah ali v delnicah in enotah delniških ciljnih skladov.

Naložbeni cilj podsklada ne vključuje spodbujanja okoljskih ali socialnih značilnosti ali trajnostnih naložb in ne upošteva meril EU za okoljsko trajnostne gospodarske dejavnosti. Podsklad ne vplaga v dejavnosti, ki so ocenjene kot škodljive za družbo: kurilni premog, tobak in delovanje na področju kontroverznega orožja.

Komu je namenjen

Vlagateljem, ki zasledujejo naložbeni cilj delniškega ali uravnoteženega portfelja, v katerem podsklad predstavlja le del celotnega portfelja. Ocenjujemo, da je primeren za dopolnitev portfelja. Namenjen je dolgoročnemu varčevanju 5 let in več.

10 največjih naložb dan 30.04.2026

	ISIN	Delež v %
ALIBABA GROUP HOLDING	KYG017191142	7,76
TENCENT HOLDINGS	KYG875721634	6,73
PETROCHINA	CNE1000003W8	4,87
LENOVO	HK0992009065	4,73
CONTEMPORARY AMPEREX TECHNOLOGY	CNE100006WS8	4,43
INNOVENT BIOLOGICS	KYG4818G1010	4,38
BAIDU	KYG070341048	3,85
CHINA CONSTRUCTION BANK	CNE1000002H1	3,56
WUXI BIOLOGICS CAYMAN	KYG970081173	3,35
XIAOMI	KYG9830T1067	3,23

ISIN

SI0021401433

Vrednost enote premoženja

€11,24

Čista vrednost sredstev (ČVS)

5.385.859 €

Vstopni stroški

do 3%

Izstopni stroški

0%

Upravljavska provizija

2,25%

Začetek trženja in upr. sklada

16.07.2011

Stanje na dan 30.04.2026

Zbirni kazalnik tveganja

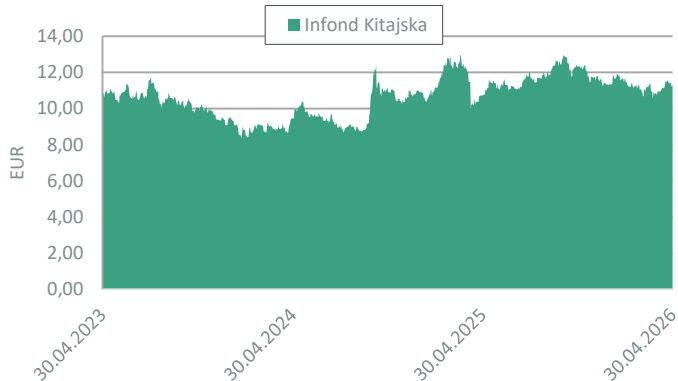
1	2	3	4	5	6	7
◀ manjše tveganje				5	večje tveganje ▶	

Kazalnik tveganja temelji na predpostavki, da s skladom razpolagate najmanj 5 let.

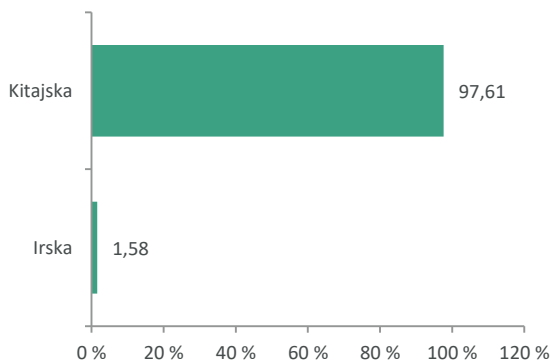
Zbirni kazalnik tveganja je smernica glede stopnje tveganja sklada v primerjavi z drugimi produkti. Prikazuje stopnjo verjetnosti, da bo sklad izgubil vrednost zaradi tržnih gibanj ali ker ne moremo izplačati vlagatelja.

Sklad smo razvrstili pod 5 od 7, kar je srednje visoki razred tveganja. Zbirni kazalnik tveganja temelji na oceni velikosti nihanja vrednosti enote premoženja. Vrednost enote premoženja sklada z oceno 5 je lahko izpostavljena srednje visokim cenovnim nihanjem. Glede na poslovanje sklada v prihodnosti se lahko zbirni kazalnik tveganja spremeni. Najnižja kategorija ne pomeni naložbe brez tveganja. Sklad ne vsebuje nobene zaščite glede prihodnje tržne uspešnosti, zato lahko svojo naložbo delno ali v celoti izgubite.

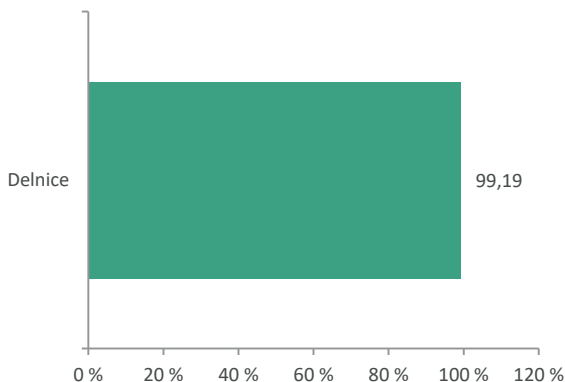
Gibanje VEP



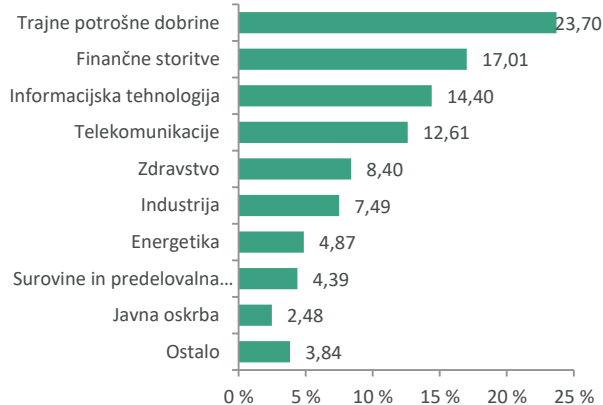
Geografska sestava naložb



Sestava naložb po vrstah fin. instr.



Panožna sestava naložb



1-LETNA DONOSNOST

+1,29%

3-LETNA DONOSNOST

+8,45%

5-LETNA DONOSNOST

+2,90%

Krovni sklad Infond

Infond Kratkoročne obveznice - EUR, obvezniški podsklad

Naložbena politika

Infond Kratkoročne obveznice - EUR je obvezniški podsklad, katerega povprečno modificirano trajanje portfelja naložb sklada je od enega do treh let. Do 70 % naložb je izpostavljenih valuti evro.

Podsklad se šteje za produkt v skladu z 8. členom Uredbe SFDR, saj spodbuja okoljske in socialne značilnosti ob upoštevanju, da družbe, v katere vlaga, spoštujejo prakse dobrega upravljanja. Podsklad nima obveze nalaganja v trajnostne naložbe po SFDR in ne bo imel naložb, pri katerih so upoštevana merila EU za okoljsko trajnostne gospodarske dejavnosti.

Komu je namenjen


Vlagateljem, ki zasledujejo naložbeni cilj konzervativnega portfelja in so pripravljeni sprejeti nizko naložbeno tveganje. Ki želijo zavarovati dotlej dosežene donose. Namenjen je varčevanju za čas najmanj 1 leto.

10 največjih naložb dan 30.04.2026	ISIN	Delež v %
BUNDESREPUB. DEUTSCHLAND - BKO 2.7	DE000BU22064	3,50
KINGDOM OF SPAIN - SPGB 5.9	ES00000123C7	2,90
DEUTSCHLAND - DBR 0.5	DE0001102440	2,85
KINGDOM OF THE NETHERLANDS - NETHER 0	NL0015031501	2,37
OESTERREICHISCHE KONTROLLBANK - OKB 3.125	XS2719102746	2,28
REPUBLIC OF IRELAND - IRISH 1.1	IE00BH3SQ895	2,15
EU - EU 3.125	EU000A3K4EN5	2,14
ELECTRICITE DE FRANCE - EDF 3.75	FR001400M9L7	2,08
REPUBLIC OF ITALY - BTPS 3	IT0005365165	2,08
KINGDOM OF SPAIN - SPGB 1.45	ES0000012A89	2,04

Stanje na dan 30.04.2026

ISIN	SI0021401532
Vrednost enote premoženja	€12,90
Čista vrednost sredstev (ČVS)	145.485.570 €
Vstopni stroški	do 1,5%
Izstopni stroški	0%
Upravljavska provizija	0,40%
Začetek trženja in upr. sklada	16.10.2013

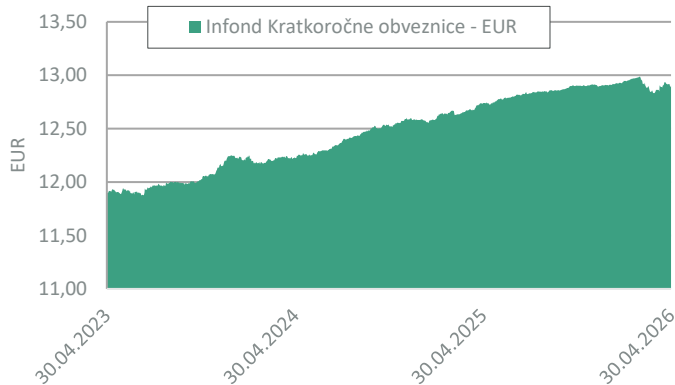
Zbirni kazalnik tveganja



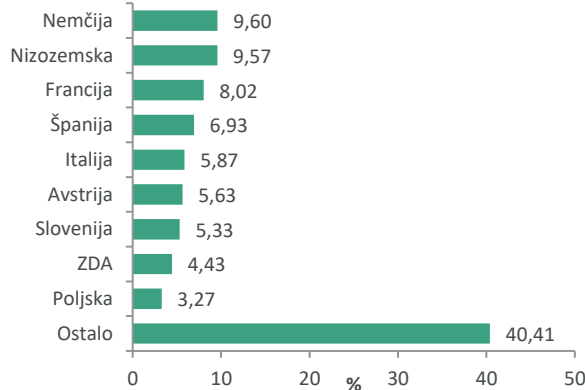
Kazalnik tveganja temelji na predpostavki, da s skladom razpolagate najmanj 1 leto. Zbirni kazalnik tveganja je smernica glede stopnje tveganja sklada v primerjavi z drugimi produkti. Prikazuje stopnjo verjetnosti, da bo sklad izgubil vrednost zaradi tržnih gibanj ali ker ne moremo izplačati vlagatelja.

Sklad smo razvrstili pod 2 od 7, kar je nizek razred tveganja. Zbirni kazalnik tveganja temelji na oceni velikosti nihanja vrednosti enote premoženja. Vrednost enote premoženja sklada z oceno 2 je lahko izpostavljena nizkim cenovnim nihanjem. Glede na poslovanje sklada v prihodnosti se lahko zbirni kazalnik tveganja spremeni. Najnižja kategorija ne pomeni naložbe brez tveganja. Sklad ne vsebuje nobene zaščite glede prihodnje tržne uspešnosti, zato lahko svojo naložbo delno ali v celoti izgubite.

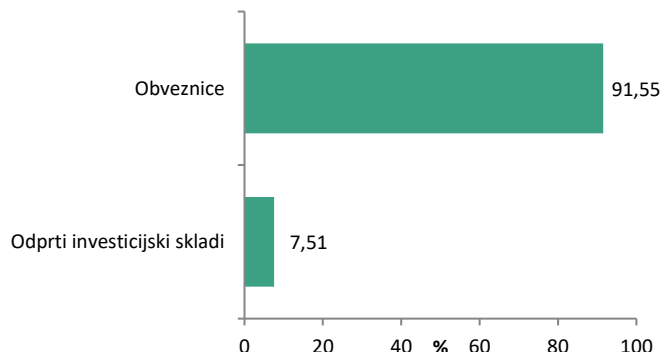
Gibanje VEP



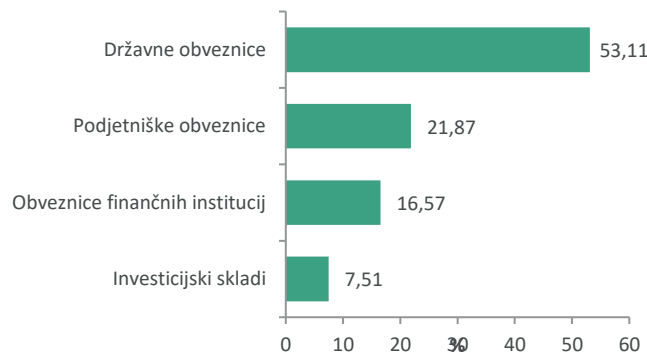
Geografska sestava naložb



Sestava naložb po vrstah fin.instr.



Sestava naložb po vrstah izdajateljev



1-LETNA DONOSNOST

+63,48%

3-LETNA DONOSNOST

+114,43%

5-LETNA DONOSNOST

+28,64%

Krovni sklad Infond

Infond Megatrendi, delniški podsklad

Naložbena politika

Najmanj 80% sredstev podsklada je v delnicah družb ali v delnicah in enotah delniških ciljnih skladov, ki nalagajo v delnice družb, katerih produkti in storitve so del strukturnih sprememb na področju družbe, okolja, tehnologije in demografije (megatrendov). Podsklad nima geografske omejitve.

Naložbeni cilj podsklada ne vključuje spodbujanja okoljskih ali socialnih značilnosti ali trajnostnih naložb in ne upošteva meril EU za okoljsko trajnostne gospodarske dejavnosti. Podsklad ne vplaga v dejavnosti, ki so ocenjene kot škodljive za družbo: kurilni premog, tobak in delovanje na področju kontroverznega orožja.

Komu je namenjen

Vlagateljem z visoko nagnjenostjo k tveganju, ki zasledujejo naložbeni cilj delniškega ali uravnoteženega portfelja, v katerih je ta podsklad delež vseh naložb. Namenjen je dolgoročenemu varčevanju za obdobje 5 let in več.

10 največjih naložb dan 30.04.2026	ISIN	Delež v %
MICRON TECHNOLOGY	US5951121038	6,42
TAIWAN SEMICONDUCTOR	US8740391003	4,53
NVIDIA	US67066G1040	4,46
LEMONADE	US52567D1072	4,08
LAM RESEARCH	US5128073062	3,78
POWELL INDUSTRIES	US7391281067	3,72
PLS GROUP	AU000000PLS0	3,42
ASML HOLDING	NL0010273215	3,41
ALBEMARLE	US0126531013	3,32
TOKYO ELECTRON	JP3571400005	3,24

Stanje na dan 30.04.2026

ISIN	SI0021401219
Vrednost enote premoženja	€2,58
Čista vrednost sredstev (ČVS)	17.202.512 €
Vstopni stroški	do 3%
Izstopni stroški	0%
Upravljavška provizija	2,25%
Začetek trženja in upr. sklada	20.06.2008

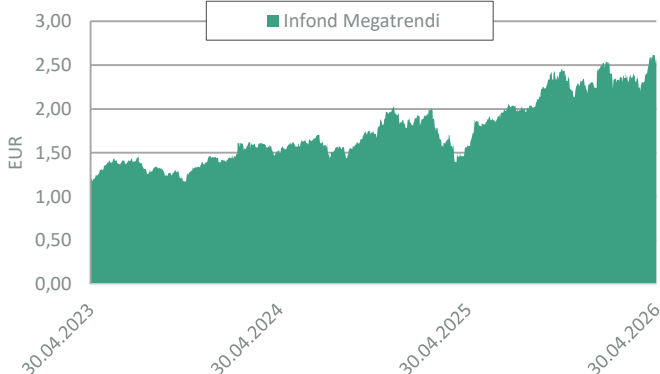
Zbirni kazalnik tveganja

1	2	3	4	5	6	7
◀ manjše tveganje					večje tveganje ▶	

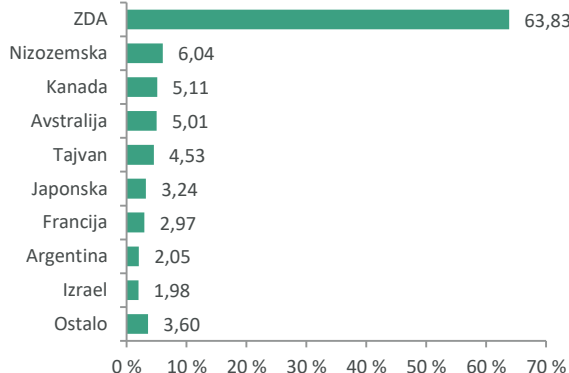
Kazalnik tveganja temelji na predpostavki, da s skladom razpolagate najmanj 5 let. Zbirni kazalnik tveganja je smernica glede stopnje tveganja sklada v primerjavi z drugimi produkti. Prikazuje stopnjo verjetnosti, da bo sklad izgubil vrednost zaradi tržnih gibanj ali ker ne moremo izplačati vlagatelja.

Sklad smo razvrstili pod 5 od 7, kar je srednje visoki razred tveganja. Zbirni kazalnik tveganja temelji na oceni velikosti nihanja vrednosti enote premoženja. Vrednost enote premoženja sklada z oceno 5 je lahko izpostavljena srednje visokim cenovnim nihanjem. Glede na poslovanje sklada v prihodnosti se lahko zbirni kazalnik tveganja spremeni. Najnižja kategorija ne pomeni naložbe brez tveganja. Sklad ne vsebuje nobene zaščite glede prihodnje tržne uspešnosti, zato lahko svojo naložbo delno ali v celoti izgubite.

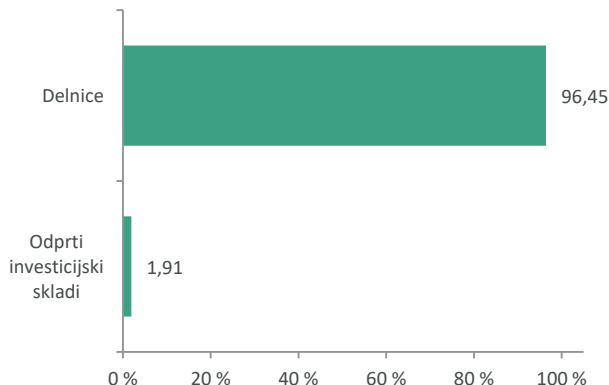
Gibanje VEP



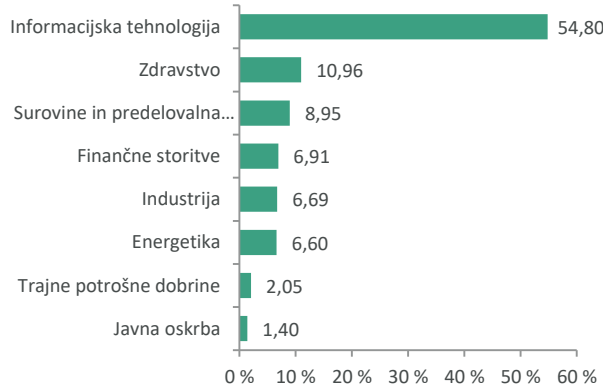
Geografska sestava naložb



Sestava naložb po vrstah fin.instr.



Panožna sestava naložb



1-LETNA DONOSNOST

+15,62%

3-LETNA DONOSNOST

+35,78%

5-LETNA DONOSNOST

+37,95%

Krovni sklad Infond

Infond Naložbeni cilj 2040, podsklad ciljnega datuma

Naložbena politika

Infond Naložbeni cilj 2040, podsklad ciljnega datuma, investira sredstva v delnice, ciljne sklade, obveznice in druge oblike olastninjenega dolga brez panožne omejitve iz vsega sveta, instrumente denarnega trga, denarne depozite, denar in denarne ustreznike.

Naložbeni cilj podsklada ne vključuje spodbujanja okoljskih ali socialnih značilnosti ali trajnostnih naložb in ne upošteva meril EU za okoljsko trajnostne gospodarske dejavnosti. Podsklad ne vplaga v dejavnosti, ki so ocenjene kot škodljive za družbo: kurilni premog, tobak in delovanje na področju kontroverznega orožja.

Komu je namenjen

Vlagateljem, katerih časovni naložbeni cilj je okoli leta 2040. Posebej primeren je za varčevanje z mesečnimi vplačili z namenom začetka črpanja sredstev okoli leta 2040. V skladu z naložbeno politiko se bo sklad postopno spreminjal iz pretežno delniškega v pretežno obvezniškega do leta 2040, s čimer bodo zavarovani dotlej doseženi donosi.

10 največjih naložb dan 30.04.2026

		Delež v %
ISHARES CORE EURO GOVERNMENT BOND	IE00B4WXXJ64	4,19
ISHARES EURO AGGREGATE BOND ESG SRI UCITS ETF	IE00B3DKXQ41	4,01
NVIDIA	US67066G1040	3,92
ISHARES EURO CORPORATE BOND EX-FINANCIALS	IE00B4LSZG21	3,82
SPDR BLOOMBERG BARCLAYS 1-3	IE00B6YX5F63	3,80
TAIWAN SEMICONDUCTOR	US8740391003	2,94
MICROSOFT	US5949181045	2,57
ISHARES EUR HIGH YIELD CORP	IE00B66F4759	2,53
AMAZON	US0231351067	2,51
ALPHABET	US02079K3059	2,18

ISIN

SI0021401672

Vrednost enote premoženja

€18,47

Čista vrednost sredstev (ČVS)

6.095.398 €

Vstopni stroški

0%

Izstopni stroški

3% pogojno - več na www.infond.si

Upravljalvska provizija

padajoča - več na www.infond.si

Začetek trženja in upr. sklada

09.01.2017

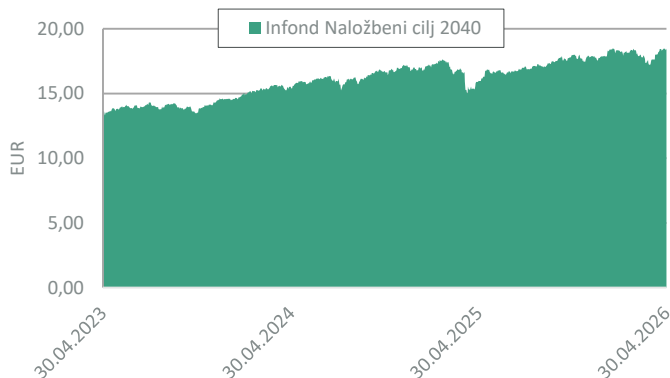
Zbirni kazalnik tveganja



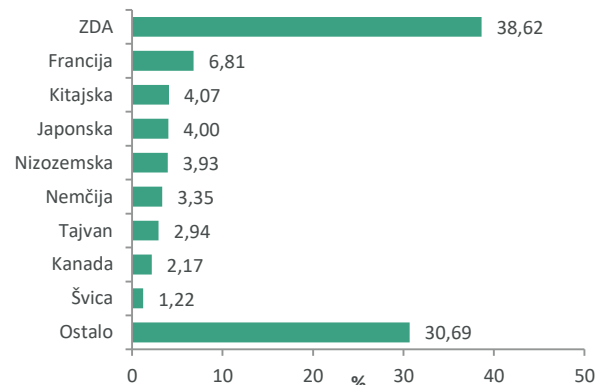
Kazalnik tveganja temelji na predpostavki, da s skladom razpolagate najmanj 3 leta. Zbirni kazalnik tveganja je smernica glede stopnje tveganja sklada v primerjavi z drugimi produkti. Prikazuje stopnjo verjetnosti, da bo sklad izgubil vrednost zaradi tržnih gibanj ali ker ne moremo izplačati vlagatelja.

Sklad smo razvrstili pod 4 od 7, kar je srednji razred tveganja. Zbirni kazalnik tveganja temelji na oceni velikosti nihanja vrednosti enote premoženja. Vrednost enote premoženja sklada z oceno 4 je lahko izpostavljena srednjim cenovnim nihanjem. Glede na poslovanje sklada v prihodnosti se lahko zbirni kazalnik tveganja spremeni. Najnižja kategorija ne pomeni naložbe brez tveganja. Sklad ne vsebuje nobene zaščite glede prihodnje tržne uspešnosti, zato lahko svojo naložbo delno ali v celoti izgubite.

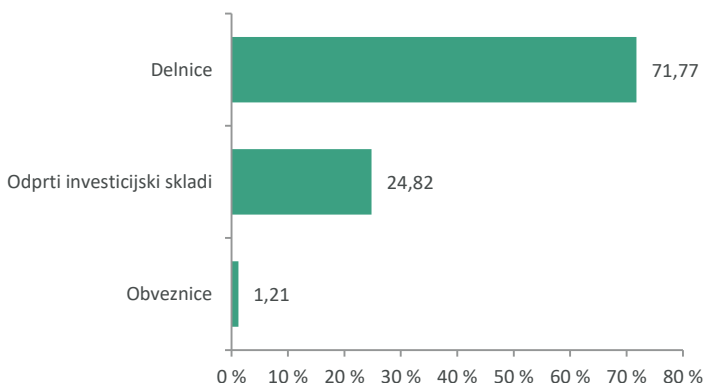
Gibanje VEP



Geografska sestava naložb



Sestava naložb po vrstah fin. instr.



Panožna sestava naložb



SAVA INFOND, DRUŽBA ZA UPRAVLJANJE, D.O.O.

Ulica Eve Lovše 7, 2000 Maribor

Tel: 02 229 74 40, Fax: 02 229 74 89; E: info@infond.si

BREZPLAČNI TELEFON

080 22 42

1-LETNA DONOSNOST

+0,36%

3-LETNA DONOSNOST

+5,31%

5-LETNA DONOSNOST

-12,48%

Krovni sklad Infond

Infond Obvezniški - EUR, obvezniški podsklad

Naložbena politika

Podsklad je opredeljen kot splošni obvezniški podsklad - EUR, saj ima več kot 70% sredstev izpostavljenih do evropske valute evro. Najmanj 80% sredstev nalaga v obveznice in investicijske sklade podobne naložbene politike.

Podsklad se šteje za produkt v skladu z 8. členom Uredbe SFDR, saj spodbuja okoljske in socialne značilnosti ob upoštevanju, da družbe, v katere vlaga, spoštujejo prakse dobrega upravljanja. Podsklad nima obveze nalaganja v trajnostne naložbe po SFDR in ne bo imel naložb, pri katerih so upoštevana merila EU za okoljsko trajnostne gospodarske dejavnosti.

Komu je namenjen


Podsklad je namenjen vlagateljem, ki zasledujejo naložbeni cilj konzervativnega portfeljain so pripravljeni sprejeti nizko do srednje naložbeno tveganje, ali želijo uravnotežiti delniško izpostavljen portfelj. Namenjen je varčevanju za obdobje 3+ let.

10 največjih naložb dan 30.04.2026	ISIN	Delež v %
REPUBLIKA SLOVENIJA - SLOREP 1.5	SI0002103487	5,57
BELGIUM KINGDOM - BGB 0.35	BE0000354630	5,06
FRANCE - FRTR 3.2	FR001400X8V5	4,96
KINGDOM OF SPAIN - SPGB 3.15	ES0000012067	4,88
DEUTCHLAND - DBR 0	DE0001102549	4,40
BUNDESREPUB. DEUTSCHLAND - DBR 4	DE0001135275	4,35
REPUBLIC OF ITALY - BTPS 2.45	IT0005240350	4,19
REPUBLIC OF FINLAND - RFGB 0.5	FI4000517677	4,14
NETHERLANDS GOVERNMENT - NETHER 0	NL0015000B11	4,07
ROMANIA - ROMANI 2.875	XS1420357318	4,02

Stanje na dan 30.04.2026

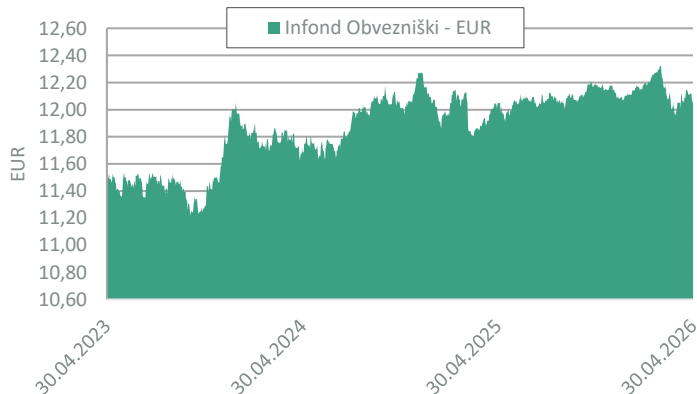
ISIN	SI0021401318
Vrednost enote premoženja	€12,09
Čista vrednost sredstev (ČVS)	10.058.887 €
Vstopni stroški	do 1,5%
Izstopni stroški	0%
Upravljavska provizija	1,10%
Začetek trženja in upr. sklada	14.08.2010

Zbirni kazalnik tveganja

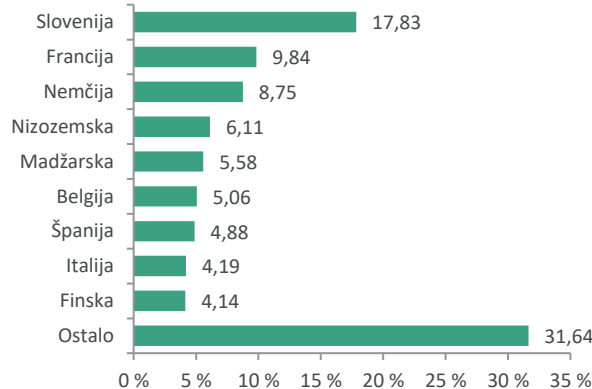


Kazalnik tveganja temelji na predpostavki, da s skladom razpolagate najmanj 3 leta. Zbirni kazalnik tveganja je smernica glede stopnje tveganja sklada v primerjavi z drugimi produkti. Prikazuje stopnjo verjetnosti, da bo sklad izgubil vrednost zaradi tržnih gibanj ali ker ne moremo izplačati vlagatelja. Sklad smo razvrstili pod 2 od 7, kar je nizek razred tveganja. Zbirni kazalnik tveganja temelji na oceni velikosti nihanja vrednosti enote premoženja. Vrednost enote premoženja sklada z oceno 2 je lahko izpostavljena nizkim cenovnim nihanjem. Glede na poslovanje sklada v prihodnosti se lahko zbirni kazalnik tveganja spremeni. Najnižja kategorija ne pomeni naložbe brez tveganja. Sklad ne vsebuje nobene zaščite glede prihodnje tržne uspešnosti, zato lahko svojo naložbo delno ali v celoti izgubite.

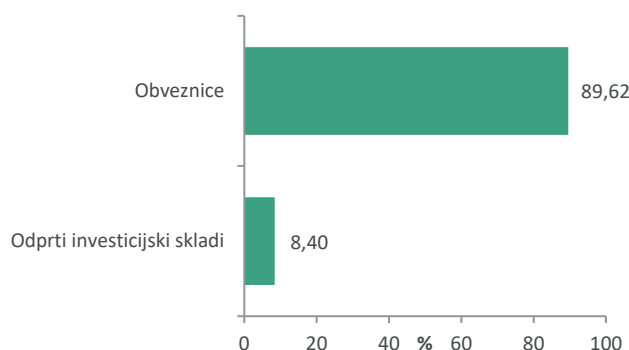
Gibanje VEP



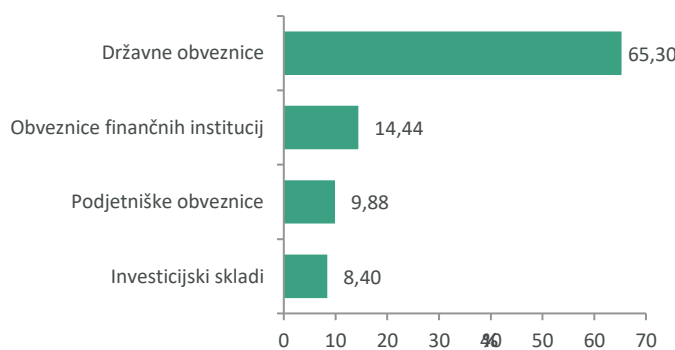
Geografska sestava naložb



Sestava naložb po vrstah fin. instr.



Sestava naložb po vrstah izdajateljev



1-LETNA DONOSNOST

+19,18%

3-LETNA DONOSNOST

+41,10%

5-LETNA DONOSNOST

+47,23%

Krovni sklad Infond

Infond Razviti trgi, delniški podsklad razvitih trgov

Naložbena politika

Infond Razviti trgi, delniški podsklad razvitih trgov, vlagateljem ponuja prvovrstni portfelj delnic iz najperspektivnejših panog pretežno iz razvitih držav sveta. Naložbe so razpršene po vsem svetu v vrednostne papirje brez panožne omejitve.

Podsklad se šteje za produkt v skladu z 8. členom Uredbe SFDR, saj spodbuja okoljske in socialne značilnosti ob upoštevanju, da družbe, v katere vlaga, spoštujejo prakse dobrega upravljanja. Podsklad nima obveze nalaganja v trajnostne naložbe po SFDR in ne bo imel naložb, pri katerih so upoštevana merila EU za okoljsko trajnostne gospodarske dejavnosti.

Komu je namenjen

Vlagateljem, ki zasledujejo naložbeni cilj delniškega ali uravnoteženega portfelja, v katerem podsklad predstavlja del celotnega portfelja. Podsklad je namenjen dolgoročnemu varčevanju 5 let in več.

10 največjih naložb dan 30.04.2026	ISIN	Delež v %
NVIDIA	US67066G1040	5,30
ALPHABET	US02079K3059	4,69
AMAZON	US0231351067	3,93
BROADCOM	US11135F1012	3,62
MICROSOFT	US5949181045	3,62
APPLE	US0378331005	3,62
ARISTA NETWORKS	US0404132054	2,48
JPMORGAN CHASE	US46625H1005	2,30
ISHARES MSCI CANADA ETF	US4642865095	2,21
META PLATFORMS INC	US30303M1027	2,00

Stanje na dan 30.04.2026	
ISIN	SI0021400179
Vrednost enote premoženja	€22,32
Čista vrednost sredstev (ČVS)	128.186.140 €
Vstopni stroški	do 3%
Izstopni stroški	0%
Upravljavska provizija	2,25%
Začetek trženja in upr. sklada	01.09.2004

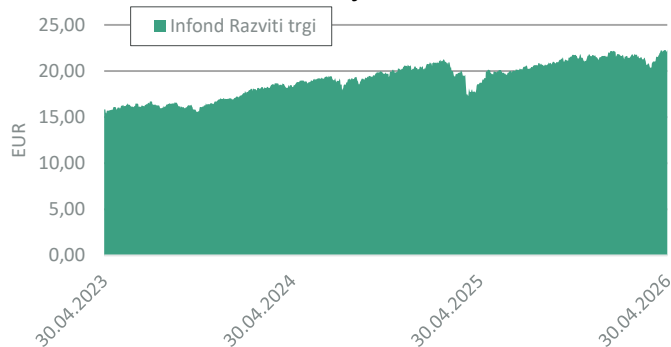
Zbirni kazalnik tveganja



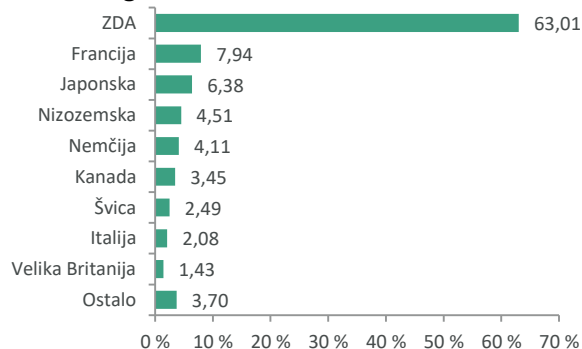
Kazalnik tveganja temelji na predpostavki, da s skladom razpolagate najmanj 5 let. Zbirni kazalnik tveganja je smernica glede stopnje tveganja sklada v primerjavi z drugimi produkti. Prikazuje stopnjo verjetnosti, da bo sklad izgubil vrednost zaradi tržnih gibanj ali ker ne moremo izplačati vlagatelja.

Sklad smo razvrstili pod 4 od 7, kar je srednji razred tveganja. Zbirni kazalnik tveganja temelji na oceni velikosti nihanja vrednosti enote premoženja. Vrednost enote premoženja sklada z oceno 4 je lahko izpostavljena srednjim cenovnim nihanjem. Glede na poslovanje sklada v prihodnosti se lahko zbirni kazalnik tveganja spremeni. Najnižja kategorija ne pomeni naložbe brez tveganja. Sklad ne vsebuje nobene zaščite glede prihodnje tržne uspešnosti, zato lahko svojo naložbo delno ali v celoti izgubite.

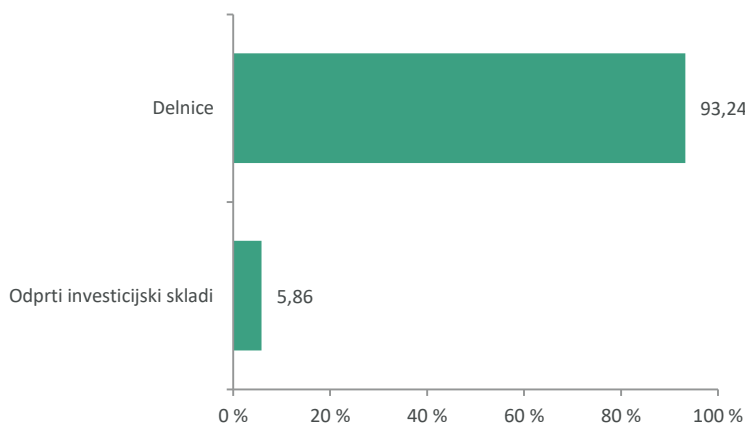
Gibanje VEP



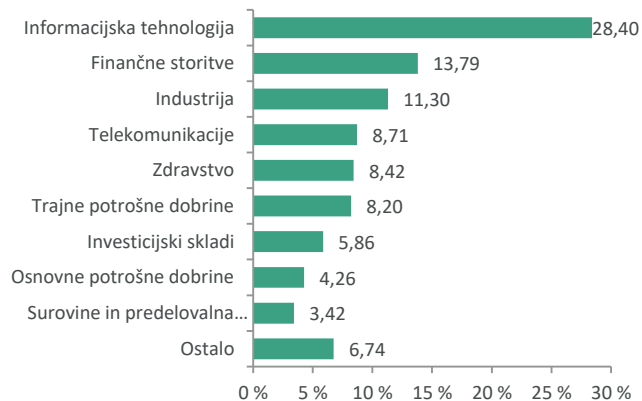
Geografska sestava naložb



Sestava naložb po vrstah fin. instr.



Panožna sestava naložb



SAVA INFOND, DRUŽBA ZA UPRAVLJANJE, D.O.O.

Ulica Eve Lovše 7, 2000 Maribor

Tel: 02 229 74 40, Fax: 02 229 74 89; E: info@infond.si

BREZPLAČNI TELEFON

080 22 42

1-LETNA DONOSNOST

+9,38%

3-LETNA DONOSNOST

+27,13%

5-LETNA DONOSNOST

+33,53%

Krovni sklad Infond

Infond Select, delniški podsklad razvitih trgov

Naložbena politika

Infond Select je globalni delniški podsklad razvitih trgov. Njegove naložbe so usmerjene 25 do 40 visokokakovostnih podjetij, ki imajo vzdržne konkurenčne prednosti in nadpovprečen potencial rasti.

Podsklad se šteje za produkt v skladu z 8. členom Uredbe SFDR, saj spodbuja okoljske in socialne značilnosti ob upoštevanju, da družbe, v katere vlaga, spoštujejo prakse dobrega upravljanja. Podsklad nima obveze nalaganja v trajnostne naložbe po SFDR in ne bo imel naložb, pri katerih so upoštevana merila EU za okoljsko trajnostne gospodarske dejavnosti.

Komu je namenjen

Vlagateljem, ki zasledujejo naložbeni cilj delniškega ali uravnoteženega portfelja, v katerem podsklad predstavlja le del celotnega portfelja. Ocenjujemo, da je primeren za dopolnitev portfelja. Namenjen je dolgoročnemu varčevanju 5 let in več.

10 največjih naložb dan 30.04.2026	ISIN	Delež v %
ALPHABET	US02079K3059	7,72
AMAZON	US0231351067	7,46
NVIDIA	US67066G1040	6,60
BROADCOM	US11135F1012	5,73
MICROSOFT	US5949181045	5,45
META PLATFORMS INC	US30303M1027	4,85
APPLE	US0378331005	4,39
SCHNEIDER ELECTRIC	FR0000121972	4,26
HEINEKEN	NL0000009165	3,27
NESTLE	CH0038863350	2,83

Stanje na dan 30.04.2026

ISIN	S10021400344
Vrednost enote premoženja	€27,33
Čista vrednost sredstev (ČVS)	24.277.351 €
Vstopni stroški	do 3%
Izstopni stroški	0%
Upravljavka provizija	2,25%
Začetek trženja in upr. sklada	01.08.2007

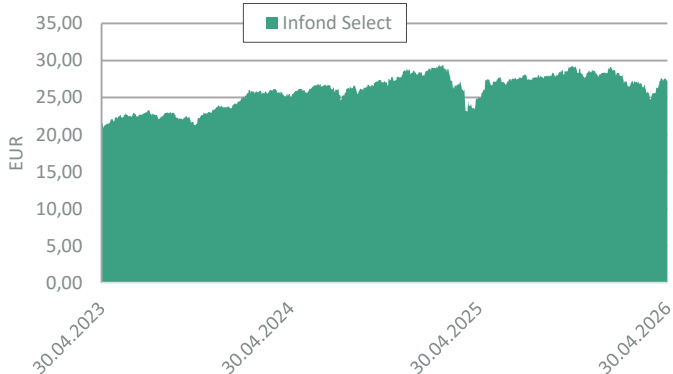
Zbirni kazalnik tveganja

1	2	3	4	5	6	7
◀ manjše tveganje				večje tveganje ▶		

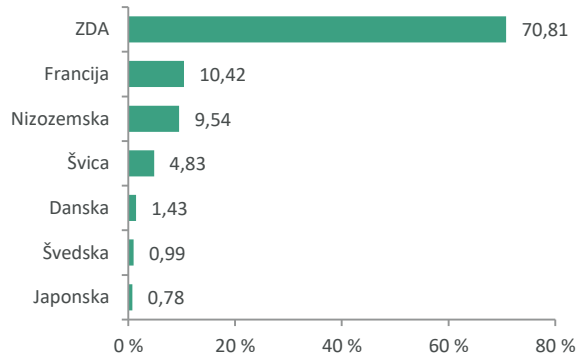
Kazalnik tveganja temelji na predpostavki, da s skladom razpolagate najmanj 5 let. Zbirni kazalnik tveganja je smernica glede stopnje tveganja sklada v primerjavi z drugimi produkti. Prikazuje stopnjo verjetnosti, da bo sklad izgubil vrednost zaradi tržnih gibanj ali ker ne moremo izplačati vlagatelja.

Sklad smo razvrstili pod 4 od 7, kar je srednji razred tveganja. Zbirni kazalnik tveganja temelji na oceni velikosti nihanja vrednosti enote premoženja. Vrednost enote premoženja sklada z oceno 4 je lahko izpostavljena srednjim cenovnim nihanjem. Glede na poslovanje sklada v prihodnosti se lahko zbirni kazalnik tveganja spremeni. Najnižja kategorija ne pomeni naložbe brez tveganja. Sklad ne vsebuje nobene zaščite glede prihodnje tržne uspešnosti, zato lahko svojo naložbo delno ali v celoti izgubite.

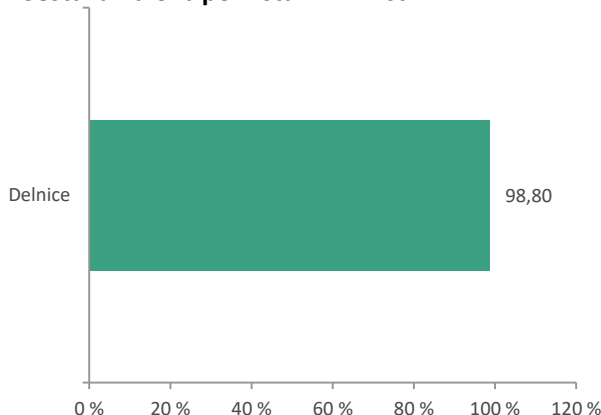
Gibanje VEP



Geografska sestava naložb



Sestava naložb po vrstah fin. instr.



Panožna sestava naložb



1-LETNA DONOSNOST

+57,23%

3-LETNA DONOSNOST

+38,84%

5-LETNA DONOSNOST

+104,98%

Krovni sklad Infond

Infond Surovine in energija, delniški podsklad

Naložbena politika

Infond Surovine in energija investira sredstva pretežno v delnice družb in delnice oz. enote ciljnih skladov, ki nalagajo v najbolj prepoznavne in prodorne svetovne družbe iz panog surovin in predelovalne industrije ter energetike. Sklad nima geografske omejitve. Naložbeni cilj podsklada ne vključuje spodbujanja okoljskih ali socialnih značilnosti ali trajnostnih naložb in ne upošteva meril EU za okoljsko trajnostne gospodarske dejavnosti. Podsklad ne vpliva v dejavnosti, ki so ocenjene kot škodljive za družbo: kurilni premog, tobak in delovanje na področju kontroverznega orožja.

Komu je namenjen

Vlagateljem, ki zasledujejo naložbeni cilj delniškega ali uravnoteženega portfelja, v katerem podsklad predstavlja le del celotnega portfelja. Ocenjujemo, da je primeren za dopolnitev portfelja. Namenjen je dolgoročnemu varčevanju 5 let in več.

10 največjih naložb dan 30.04.2026	ISIN	Delež v %
EXXON MOBIL	US30231G1022	7,62
CAMECO	CA13321L1085	5,86
GLENCORE	JE00B4T3BW64	5,71
CHEVRON	US1667641005	4,60
BARRICK MINING	CA06849F1080	4,22
ANTOFAGASTA	GB0000456144	4,00
HEIDELBERG MATERIALS	DE0006047004	3,94
NEWMONT	US6516391066	3,64
TOTAL	FR0000120271	3,59
LINDE	IE00059YS762	3,58

Stanje na dan 30.04.2026

ISIN	SI0021400500
Vrednost enote premoženja	€20,39
Čista vrednost sredstev (ČVS)	14.355.987 €
Vstopni stroški	do 3%
Izstopni stroški	0%
Upravljavska provizija	2,25%
Začetek trženja in upr. sklada	03.10.2005

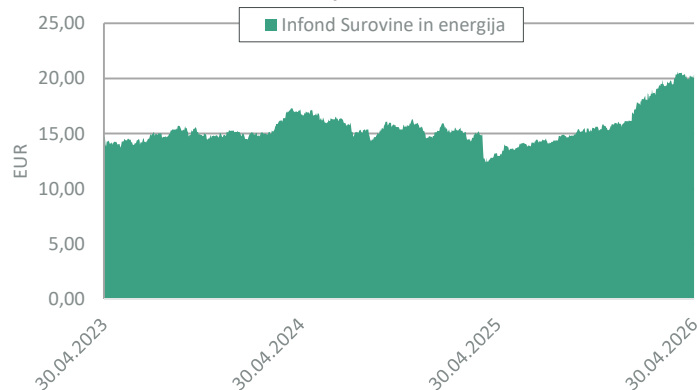
Zbirni kazalnik tveganja

1	2	3	4	5	6	7
◀ manjše tveganje					večje tveganje ▶	

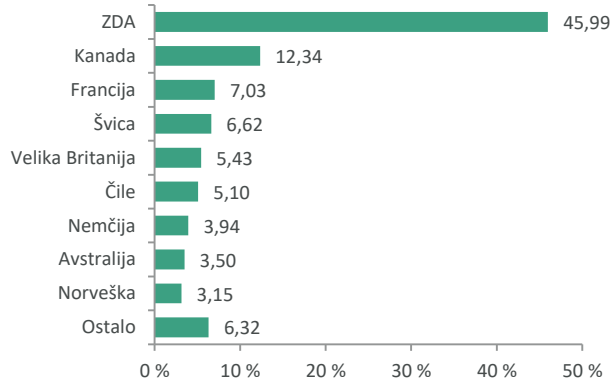
Kazalnik tveganja temelji na predpostavki, da s skladom razpolagate najmanj 5 let. Zbirni kazalnik tveganja je smernica glede stopnje tveganja sklada v primerjavi z drugimi produkti. Prikazuje stopnjo verjetnosti, da bo sklad izgubil vrednost zaradi tržnih gibanj ali ker ne moremo izplačati vlagatelja.

Sklad smo razvrstili pod 5 od 7, kar je srednje visoki razred tveganja. Zbirni kazalnik tveganja temelji na oceni velikosti nihanja vrednosti enote premoženja. Vrednost enote premoženja sklada z oceno 5 je lahko izpostavljena srednje visokim cenovnim nihanjem. Glede na poslovanje sklada v prihodnosti se lahko zbirni kazalnik tveganja spremeni. Najnižja kategorija ne pomeni naložbe brez tveganja. Sklad ne vsebuje nobene zaščite glede prihodnje tržne uspešnosti, zato lahko svojo naložbo delno ali v celoti izgubite.

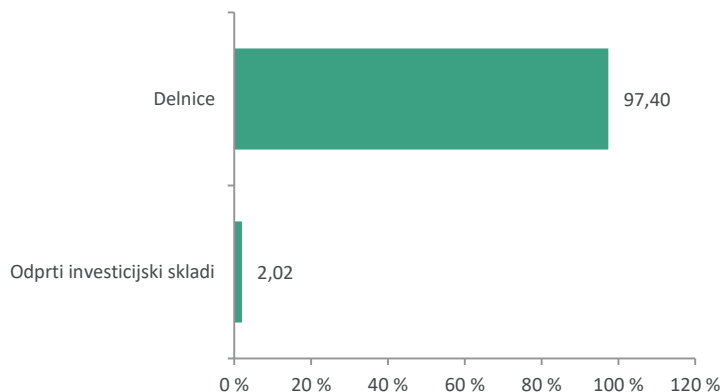
Gibanje VEP



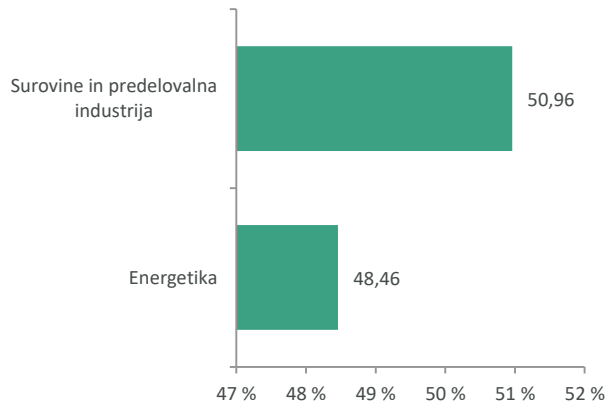
Geografska sestava naložb



Sestava naložb po vrstah fin. instr.



Panožna sestava naložb



SAVA INFOND, DRUŽBA ZA UPRAVLJANJE, D.O.O.

Ulica Eve Lovše 7, 2000 Maribor

Tel: 02 229 74 40, Fax: 02 229 74 89; E: info@infond.si

BREZPLAČNI TELEFON

080 22 42

1-LETNA DONOSNOST

+52,73%

3-LETNA DONOSNOST

+129,33%

5-LETNA DONOSNOST

+126,55%

Krovni sklad Infond

Infond Tehnologija, delniški podsklad

Naložbena politika

Sredstva investira pretežno v delnice in enote ciljnih delniških skladov sektorjev informacijske tehnologije ter trajnih potrošnih dobrin in komunikacijskih storitev, katerih poslovanje temelji predvsem na uporabi informacijske tehnologije. Je produkt v skladu z 8. členom Uredbe SFDR, saj spodbuja okoljske in socialne značilnosti ob upoštevanju, da družbe, v katere vlaga, spoštujejo prakse dobrega upravljanja. Podsklad nima obveze nalaganja v trajnostne naložbe po SFDR in ne bo imel naložb, pri katerih so upoštevana merila EU za okoljsko trajnostne gospodarske dejavnosti.

Komu je namenjen

Vlagateljem, ki so naklonjeni visokemu tveganju in investirate na daljši rok. Vsekakor je namenjen vsem, ki se zavedate nadpovprečnega potenciala informacijske tehnologije. Ocenjujemo, da je zelo primeren za dopolnitev portfelja osebnih naložb. Namenjen je varčevanju za obdobje 5 let in več.

10 največjih naložb dan 30.04.2026	ISIN	Delež v %
ALPHABET	US02079K3059	9,24
BROADCOM	US11135F1012	9,00
ARISTA NETWORKS	US0404132054	8,76
NVIDIA	US67066G1040	8,03
TAIWAN SEMICONDUCTOR	US8740391003	4,44
AMAZON	US0231351067	4,20
ASML HOLDING	NL0010273215	3,82
META PLATFORMS INC	US30303M1027	3,60
ADVANTEST	JP3122400009	3,56
LAM RESEARCH	US5128073062	3,21

Stanje na dan 30.04.2026

ISIN	SI0021400914
Vrednost enote premoženja	€197,74
Čista vrednost sredstev (ČVS)	329.608.605 €
Vstopni stroški	do 3%
Izstopni stroški	0%
Upravljavska provizija	2,25%
Začetek trženja in upr. sklada	01.10.2007

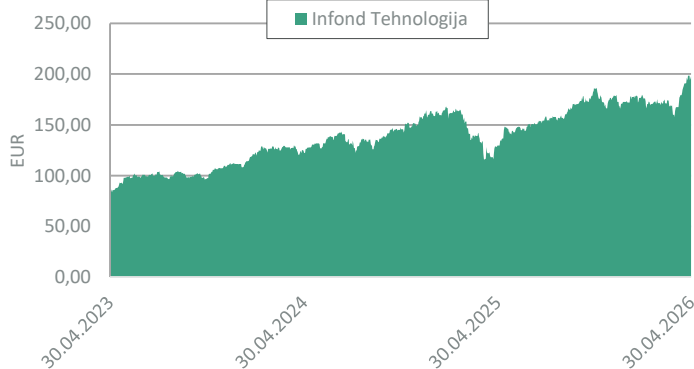
Zbirni kazalnik tveganja

1	2	3	4	5	6	7
◀ manjše tveganje					večje tveganje ▶	

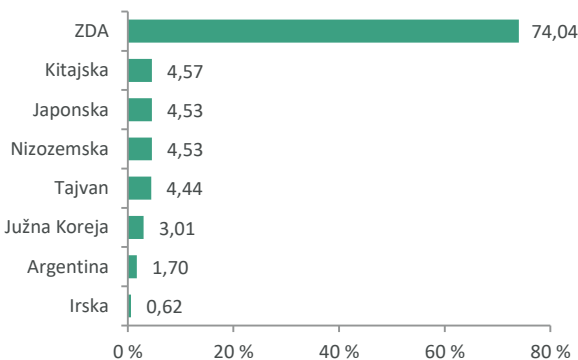
Kazalnik tveganja temelji na predpostavki, da s skladom razpolagate najmanj 5 let. Zbirni kazalnik tveganja je smernica glede stopnje tveganja sklada v primerjavi z drugimi produkti. Prikazuje stopnjo verjetnosti, da bo sklad izgubil vrednost zaradi tržnih gibanj ali ker ne moremo izplačati vlagatelja.

Sklad smo razvrstili pod 5 od 7, kar je srednje visoki razred tveganja. Zbirni kazalnik tveganja temelji na oceni velikosti nihanja vrednosti enote premoženja. Vrednost enote premoženja sklada z oceno 5 je lahko izpostavljena srednje visokim cenovnim nihanjem. Glede na poslovanje sklada v prihodnosti se lahko zbirni kazalnik tveganja spremeni. Najnižja kategorija ne pomeni naložbe brez tveganja. Sklad ne vsebuje nobene zaščite glede prihodnje tržne uspešnosti, zato lahko svojo naložbo delno ali v celoti izgubite.

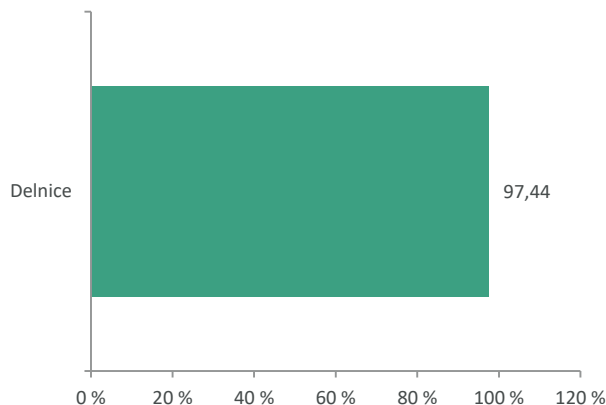
Gibanje VEP



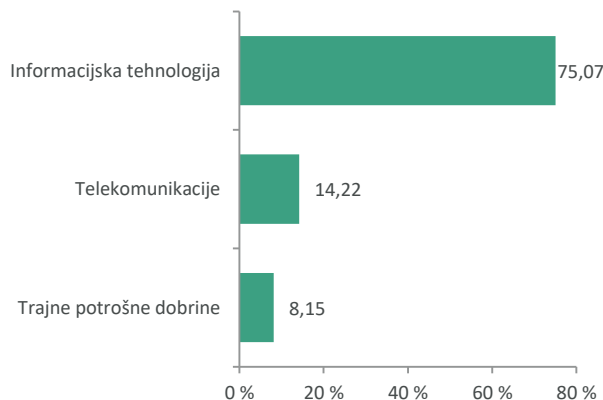
Geografska sestava naložb



Sestava naložb po vrstah fin. instr.



Panožna sestava naložb



1-LETNA DONOSNOST

+35,22%

3-LETNA DONOSNOST

+65,56%

5-LETNA DONOSNOST

+31,84%

Krovni sklad Infond

Infond Trgi v razvoju, delniški podsklad

Naložbena politika

Podsklad investira v delnice družb s sedežem ali pretežnim delom poslovanja na trgih v razvoju. Ti so gonilo svetovne rasti, imajo ugodne demografske značilnosti in rastoč srednji sloj, ki dodatno krepi domačo potrošnjo.

Naložbeni cilj podsklada ne vključuje spodbujanja okoljskih ali socialnih značilnosti ali trajnostnih naložb in ne upošteva meril EU za okoljsko trajnostne gospodarske dejavnosti. Podsklad ne vlaga v dejavnosti, ki so ocenjene kot škodljive za družbo: kurilni premog, tobak in delovanje na področju kontroverznega orožja.

Komu je namenjen

Vlagateljem, ki so pripravljeni sprejeti visoko naložbeno tveganje, ki zasledujejo naložbeni cilj delniškega ali uravnoteženega portfelja, v katerih bo sklad predstavljal le delež naložb. Namenjen je varčevanju za obdobje 5 let in več.

10 največjih naložb dan 30.04.2026

	ISIN	Delež v %
000660 KS	KR7000660001	9,07
TAIWAN SEMICONDUCTOR	US8740391003	9,05
SAMSUNG	US7960508882	8,02
ISHARES MSCI TAIWAN INDEX FUND	US46434G7723	4,64
TENCENT HOLDINGS	KYG875721634	3,14
SOUTHERN COPPER CORPORATION	US84265V1052	2,76
NASPERS	ZAE000351946	2,53
CNOOC	HK0883013259	2,28
STATE BANK OF INDIA	US8565522039	2,24
ICICI BANK	US45104G1040	2,23

ISIN

Vrednost enote premoženja

Čista vrednost sredstev (ČVS)

Vstopni stroški

Izstopni stroški

Upravljavska provizija

Začetek trženja in upr. sklada

Stanje na dan 30.04.2026

SI0021400518

€38,17

47.853.931 €

do 3%

0%

2,25%

03.10.2005

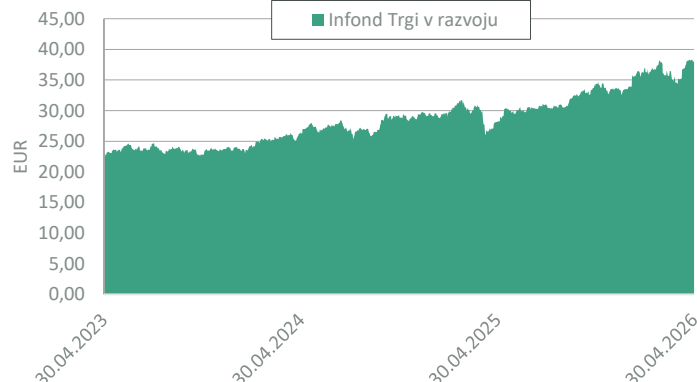
Zbirni kazalnik tveganja



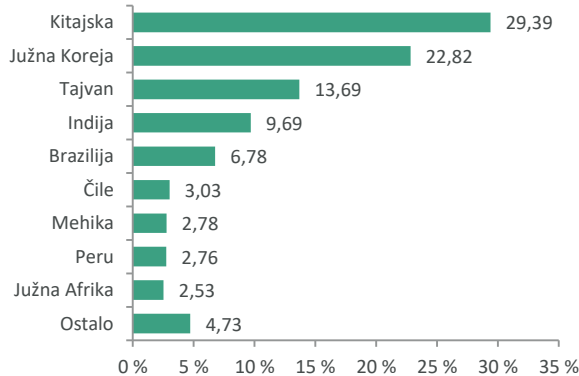
Kazalnik tveganja temelji na predpostavki, da s skladom razpolagate najmanj 5 let. Zbirni kazalnik tveganja je smernica glede stopnje tveganja sklada v primerjavi s drugimi produkti. Prikazuje stopnjo verjetnosti, da bo sklad izgubil vrednost zaradi tržnih gibanj ali ker ne moremo izplačati vlagatelja.

Sklad smo razvrstili pod 4 od 7, kar je srednji razred tveganja. Zbirni kazalnik tveganja temelji na oceni velikosti nihanja vrednosti enote premoženja. Vrednost enote premoženja sklada z oceno 4 je lahko izpostavljena srednjim cenovnim nihanjem. Glede na poslovanje sklada v prihodnosti se lahko zbirni kazalnik tveganja spremeni. Najnižja kategorija ne pomeni naložbe brez tveganja. Sklad ne vsebuje nobene zaščite glede prihodnje tržne uspešnosti, zato lahko svojo naložbo delno ali v celoti izgubite.

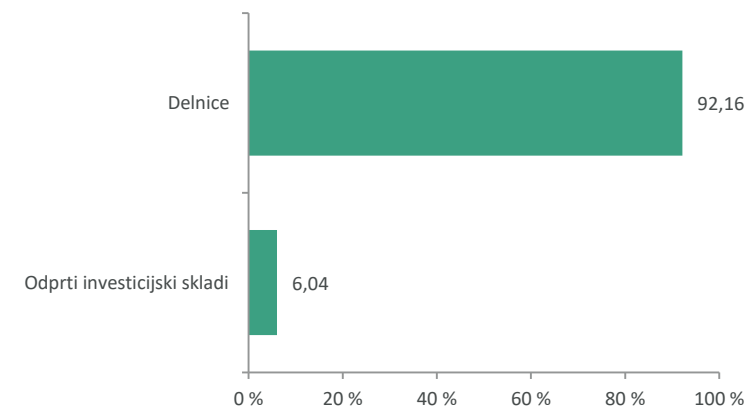
Gibanje VEP



Geografska sestava naložb



Sestava naložb po vrstah fin. instrum.



Panožna sestava naložb



1-LETNA DONOSNOST

+20,92%

3-LETNA DONOSNOST

+47,74%

5-LETNA DONOSNOST

+56,27%

Krovni sklad Infond

Infond ZDA, delniški podsklad

Naložbena politika

Infond ZDA je delniški podsklad, regijsko omejen na državo Združene države Amerike. Z naložbo v ta podsklad zajamete skoraj polovico svetovnih kapitalskih trgov. Podsklad se šteje za produkt v skladu z 8. členom Uredbe SFDR, saj spodbuja okoljske in socialne značilnosti ob upoštevanju, da družbe, v katere vlaga, spoštujejo prakse dobrega upravljanja. Podsklad nima obveze nalaganja v trajnostne naložbe po SFDR in ne bo imel naložb, pri katerih so upoštevana merila EU za okoljsko trajnostne gospodarske dejavnosti.

Komu je namenjen

Vlagateljem z visoko nagnjenostjo k tveganju in načrtovano dolgoročno naložbo. Podsklad ima namreč večino svojih naložb usmerjenih v delnice, zato je priporočljivo obdobje naložbe v enote podsklada Infond ZDA 5 let in več.

10 največjih naložb dan 30.04.2026

	ISIN	Delež v %
NVIDIA	US67066G1040	8,18
ALPHABET	US02079K3059	7,23
AMAZON	US0231351067	5,81
APPLE	US0378331005	5,32
MICROSOFT	US5949181045	5,00
BROADCOM	US11135F1012	3,72
META PLATFORMS INC	US30303M1027	2,77
APPLIED MATERIALS	US0382221051	2,56
GENERAL ELECTRIC	US3696043013	2,27
ARISTA NETWORKS	US0404132054	2,24

Stanje na dan 30.04.2026

ISIN	S10021400534
Vrednost enote premoženja	€47,54
Čista vrednost sredstev (ČVS)	23.825.658 €
Vstopni stroški	do 3%
Izstopni stroški	0%
Upravljavska provizija	2,25%
Začetek trženja in upr. sklada	04.06.2007

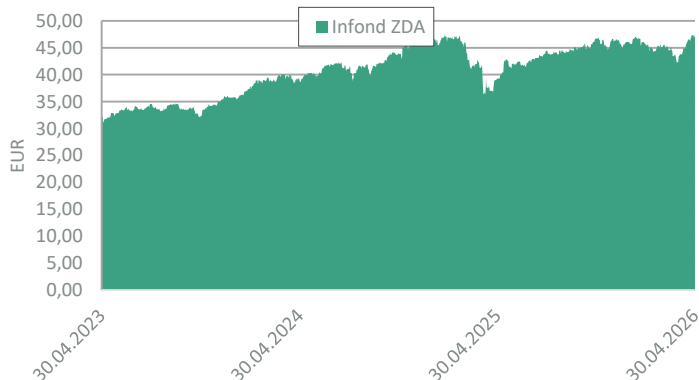
Zbirni kazalnik tveganja



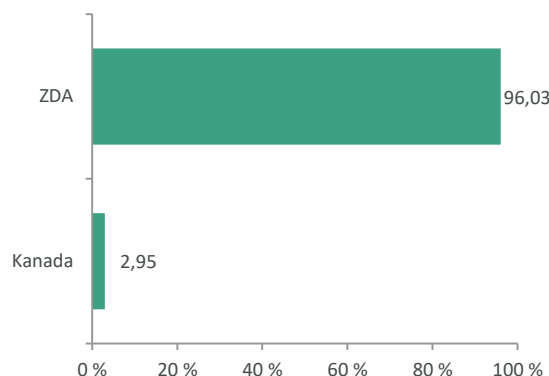
Kazalnik tveganja temelji na predpostavki, da s skladom razpolagate najmanj 5 let. Zbirni kazalnik tveganja je smernica glede stopnje tveganja sklada v primerjavi z drugimi produkti. Prikazuje stopnjo verjetnosti, da bo sklad izgubil vrednost zaradi tržnih gibanj ali ker ne moremo izplačati vlagatelja.

Sklad smo razvrstili pod 4 od 7, kar je srednji razred tveganja. Zbirni kazalnik tveganja temelji na oceni velikosti nihanja vrednosti enote premoženja. Vrednost enote premoženja sklada z oceno 4 je lahko izpostavljena srednjim cenovnim nihanjem. Glede na poslovanje sklada v prihodnosti se lahko zbirni kazalnik tveganja spremeni. Najnižja kategorija ne pomeni naložbe brez tveganja. Sklad ne vsebuje nobene zaščite glede prihodnje tržne uspešnosti, zato lahko svojo naložbo delno ali v celoti izgubite.

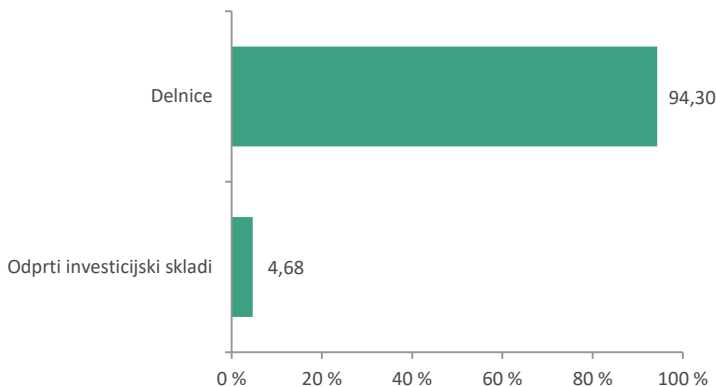
Gibanje VEP



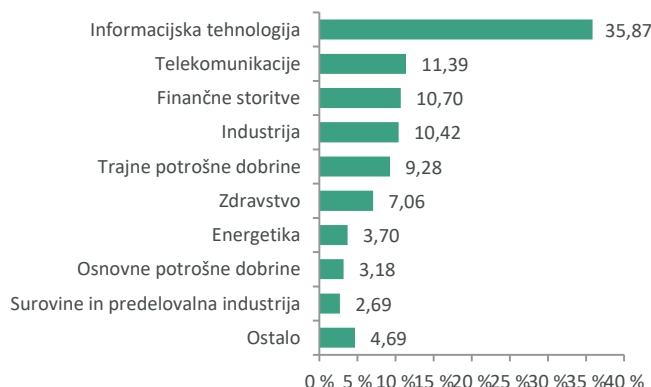
Geografska sestava naložb



Sestava naložb po vrstah fin. instr.



Panožna sestava naložb



1-LETNA DONOSNOST

-3,05%

3-LETNA DONOSNOST

-5,29%

5-LETNA DONOSNOST

+10,32%

Krovni sklad Infond

Infond Zdravstvo, delniški podsklad

Naložbena politika

Infond Zdravstvo je opredeljen kot delniški podsklad sektorja zdravstvo. Najmanj 85% sredstev sklada je naloženih v delnicah ali v delnicah in enotah delniških ciljnih skladov. Podsklad se šteje za produkt v skladu z 8. členom Uredbe SFDR, saj spodbuja okoljske in socialne značilnosti ob upoštevanju, da družbe, v katere vlaga, spoštujejo prakse dobrega upravljanja. Podsklad nima obveze nalaganja v trajnostne naložbe po SFDR in ne bo imel naložb, pri katerih so upoštevana merila EU za okoljsko trajnostne gospodarske dejavnosti.

Komu je namenjen

Vlagateljem, ki zasledujejo naložbeni cilj delniškega ali uravnoteženega portfelja, v katerem podsklad predstavlja le del celotnega portfelja. Ocenjujemo, da je primeren za dopolnitev portfelja. Namenjen je dolgoročnemu varčevanju 5 let in več.

10 največjih naložb dan 30.04.2026

	ISIN	Delež v %
ELI LILY & CO	US5324571083	9,21
ASTRAZENECA	GB0009895292	4,89
MERCK & CO	US58933Y1055	4,75
ABBVIE	US00287Y1091	4,70
ROCHE HOLDING	CH1499059983	4,64
UNITEDHEALTH	US91324P1021	4,55
NOVARTIS	CH0012005267	3,08
THERMO FISHER SCIENTIFIC	US8835561023	3,05
ROYALTY PHARMA	GB00BMVP7Y09	2,67
INTUITIVE SURGICAL	US46120E6023	2,67

Stanje na dan 30.04.2026

ISIN	S10021400526
Vrednost enote premoženja	€41,09
Čista vrednost sredstev (ČVS)	30.186.272 €
Vstopni stroški	do 3%
Izstopni stroški	0%
Upravljavska provizija	2,25%
Začetek trženja in upr. sklada	04.06.2007

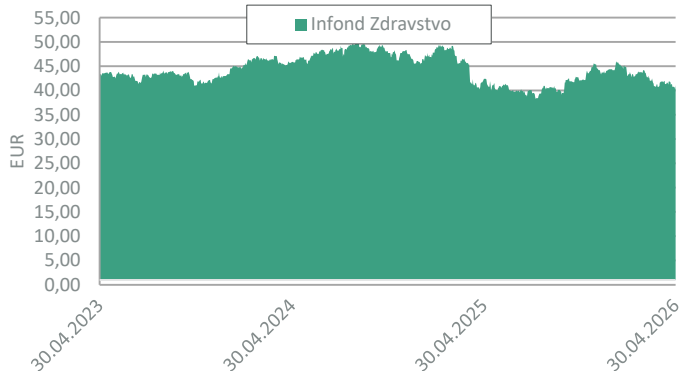
Zbirni kazalnik tveganja

1	2	3	4	5	6	7
◀ manjše tveganje				večje tveganje ▶		

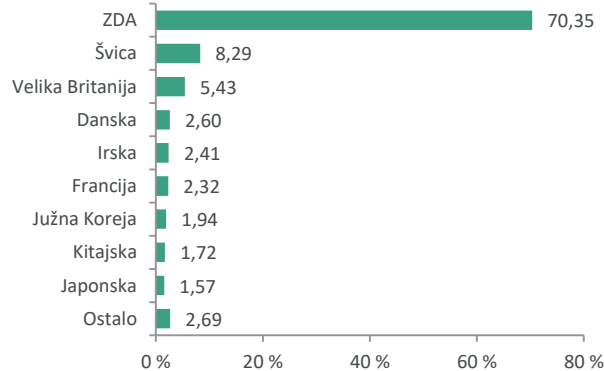
Kazalnik tveganja temelji na predpostavki, da s skladom razpolagate najmanj 5 let. Zbirni kazalnik tveganja je smernica glede stopnje tveganja sklada v primerjavi z drugimi produkti. Prikazuje stopnjo verjetnosti, da bo sklad izgubil vrednost zaradi tržnih gibanj ali ker ne moremo izplačati vlagatelja.

Sklad smo razvrstili pod 4 od 7, kar je srednji razred tveganja. Zbirni kazalnik tveganja temelji na oceni velikosti nihanja vrednosti enote premoženja. Vrednost enote premoženja sklada z oceno 4 je lahko izpostavljena srednjim cenovnim nihanjem. Glede na poslovanje sklada v prihodnosti se lahko zbirni kazalnik tveganja spremeni. Najnižja kategorija ne pomeni naložbe brez tveganja. Sklad ne vsebuje nobene zaščite glede prihodnje tržne uspešnosti, zato lahko svojo naložbo delno ali v celoti izgubite.

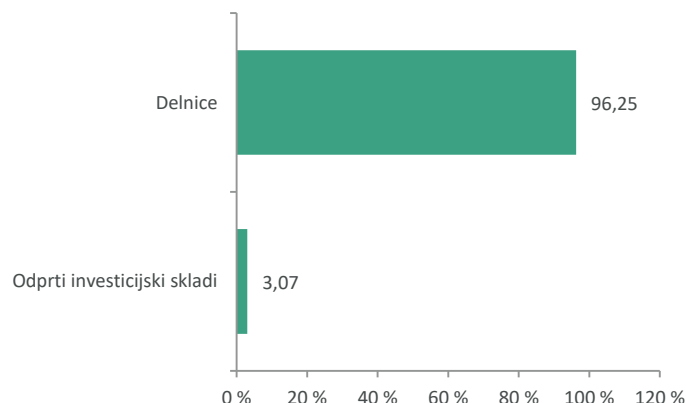
Gibanje VEP



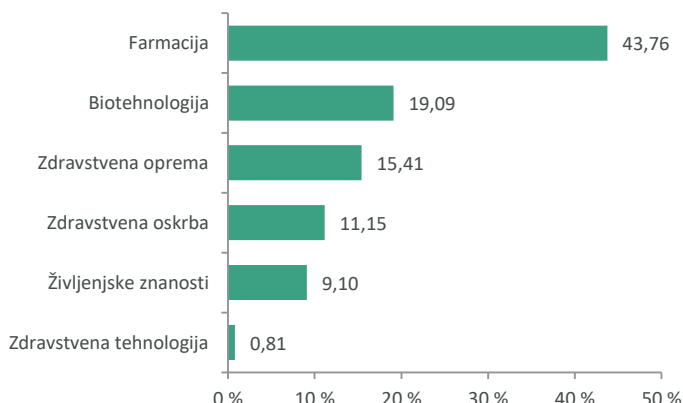
Geografska sestava naložb



Sestava naložb po vrstah fin. instr.



Panožna sestava naložb



Sava Infond, družba za upravljanje, d.o.o., Ulica Eve Lovše 7, 2000 Maribor.

Pred sprejemom katerekoli končne naložbene odločitve glejte Prospekt z vključenimi pravili upravljanja Krovnega sklada Infond in Dokument s ključnimi informacijami posameznega podsklada. Vsi dokumenti in informacije o poslovanju podskladov Krovnega sklada Infond so objavljeni na spletni strani www.infond.si, v zavihkih predstavitev vsakega posameznega podsklada.

Podskladi, vključeni v mesečno poročilo Krovnega sklada Infond, so primerni za vlagatelje, ki nameravajo varčevati v skladu najmanj priporočeno število let, so pripravljene prevzeti določena naložbena tveganja in se zavedajo možnosti izgube sredstev. Skladi so namenjeni vlagateljem, ki imajo prosta finančna sredstva in jih želijo razpršiti v različne oblike naložb. Za naložbo v sklad vlagatelji ne potrebujejo specifičnih znanj in izkušenj z vzajemnimi skladi in finančnimi trgi.

Podskladi Krovnega sklada Infond so aktivno upravljani. Kot mera uspešnosti se upošteva primerjalni indeks, ki je naveden v Dokumentu s ključnimi informacijami vsakega podsklada. Nabor naložb sklada ni omejen s strukturo naložb v primerjalnem indeksu, je pa del naložb sklada pogosto tudi sestavni del primerjalnega indeksa.

Pretekla uspešnost ne napoveduje prihodnjih donosov. Najvišji vstopni stroški dosegajo do 3 %, najvišji izstopni stroški do 3 %. Navedeni stroški zmanjšujejo prikazan donos. Rezultat naložbe v sklade je odvisen od tega, kako uspešen bo trg in kako dolgo boste imeli naložbo. Prihodnji rezultati so odvisni tudi od obdavčitve, ki je odvisna od osebnega stanja vsakega vlagatelja in se lahko v prihodnosti spremeni.

Informacije o vidikih, povezanih s trajnostnostjo, ki se razkrivajo skladno z Uredbo (EU) 2019/2088, so dosegljive na spletni strani družbe, v zavihku



SAVA
INFOND

