



**SAVA**  
I N F O N D

# MESEČNA POROČILA

Infond Dividendni

Infond Družbeno odgovorni

Infond Evropa

Infond Globalni defenzivni

Infond Globalni delniški

Infond Globalni fleksibilni

Infond Globalni uravnoreženi

Infond Kitajska

Infond Kratkoročne obveznice - EUR

Infond Megatrendi

Infond Naložbeni cilj 2040

Infond Obvezniški - EUR

Infond Razviti trgi

Infond Select

Infond Surovine in energija

Infond Tehnologija

Infond Trgi v razvoju

Infond ZDA

Infond Zdravstvo



# Borzni trendi

maj 2026

## Razviti trgi - V (borznem) kazinoju ni jokanja



**Damjan Kovačič,**  
višji specialist za upravljanje

Po devetih tednih se je 5. junija s petkovo spektakularno petodstotno razprodajo končala še bolj spektakularna, absolutno neverjetna, devettedenska parabolna rast tehnoloških delnic, ki se bo z zlatimi črkami zapisala v zgodovino delniških trgov. Tehnološke delnice so namreč s 54-odstotno eksplozivno presegle vse podobne ekstremne epizode rasti iz let 1999 in 2000. Ko govorimo o (dobrodošlih) poletnih nevihtah na razgretih borznih trgih, moramo imeti v mislih, da so svetovni delniški trgi letos v evrih pridobili 11 %, tehnološke delnice 28 %, delnice polprevodnikov 86 %, korejske delnice pa neverjetnih 94 %.

Če pogledamo, kateri dejavniki so tisti, ki jih finančni mediji in analitiki najpogosteje navajajo kot sprožilec za aktualno razprodajo, je očitno, da ne gre za neke nove ali neznane strahove oz. eksterne šoke, ki bi lahko čez noč povzročili borzni vihar.

Že dolgo vemo, da so finančni trgi pred kritičnim obdobjem največjega in najbolj intenzivnega vala naložb v infrastrukturo umetne inteligence (UI), ki bo ob odmevnih prvih javnih ponudbah delnic IPO (SpaceX, Anthropic, OpenAI) in izdajah novih delnic posrkala več sto milijard investicijskega kapitala. Gre za enega najizrazitejših investicijskih trendov v dobi UI. Največja in najbolj dobičkonosna IT podjetja, kot so Google, Microsoft, Meta, nepovratno prehajajo iz izjemno dobičkonosnih poslovnih modelov z nizko kapitalno intenzivnostjo v kapitalno zahtevna podjetja UI prihodnosti. To pri mnogih vlagateljih zbuja veliko skrbi in pomislekov, predvsem seveda, kaj bo z donosom na investirani kapital v podatkovne centre in UI infrastrukturo?

Poglejmo dva primera. Google je pred nekaj dnevi objavil, da bo z izdajo novih delnic zbral 85 mrd USD svežega kapitala za naložbe v UI, hkrati pa se agresivno zadoljuje na dolžniških trgih. Ali bi morali biti investitorji zaradi tega finančnega inženiringa v skrbeh? Nikakor. Google bo namreč letos ustvaril rekordnih 170 mrd USD dobička iz poslovanja, medtem ko je zgolj njegov lastniški delež v dveh najbolj vročih letošnjih IPO-jih, SpaceX-u in Anthropicu, na trgu vreden več kot 200 mrd USD.

Podobno zanimiv primer je Muskov xAI, ki je v zadnjih letih v podatkovne centre investiral okoli 40 mrd USD. Čeprav je xAI-jev model UI veliko razočaranje in močno zaostaja za konkurenco, je podjetje svoje neizkoriščene računske zmogljivosti nedavno ponudilo v najem Googlu in Anthropicu za neverjetnih 26 mrd USD letno. To pomeni, da si bo Elon Musk že v letu in pol povrnil stroške začetne investicije. Še bistveno pomembnejša pa je potrditev, da trenutna raven povpraševanja po čipih za UI omogoča izjemno visoke donose na tovrstne naložbe.

## Trgi v razvoju – Južna Koreja in Tajvan gonilo rasti



**Uroš Selič,**  
specialist za upravljanje

Svetovni delniški trgi so v maju nadaljevali pozitiven trend, pri čemer so vlagatelji že vračunavali geopolitično deeskalacijo in obete za sporazum med ZDA in Iranom. Znižanje napetosti je sprožilo oster padec cen nafte pod 100 USD / sod, kar je ublažilo akutno fazo energetske krize in stabiliziralo obvezniške donosnosti. Kljub splošni odpornosti globalnega gospodarstva bodo centralne banke zaradi tveganja dolgotrajnejših logističnih ozkih grl pri oskrbi z nafto verjetno ohranile previden pristop.

V tem okolju so trgi v razvoju ponovno močno prekosili ostale naložbene razrede, saj so maja zabeležili izjemen 9,7-odstotno rast. Glavno gonilo te nadpovprečne rasti sta bili borzi v Južni Koreji, ki je zabeležila 33-odstotni skok, in na Tajvanu, kjer so tečaji porasli za 14 %. Omenjena trga sta še naprej unovčevala svojo strateško izpostavljenost v dobavni verigi umetne inteligence (UI) ter visoko povpraševanje s strani tehnoloških velikanov.

V celotni Aziji je bila rast dobičkov v prvem četrtletju leta 2026 izjemna, saj je dosegla približno 40 %, kar je eden najmočnejših rezultatov v zadnjih letih. Ta rast je bila močno koncentrirana v tehnološkem sektorju in industriji polprevodnikov. Številni vlagatelji azijska tehnološka podjetja zdaj vidijo kot privlačno priložnost za povečanje izpostavljenosti področju umetne inteligence po ugodnejših vrednotenjih, kot jih ponujajo ameriški tehnološki liderji.

Na Kitajskem so se makroekonomski pritiski nadaljevali, saj je aprilska medletna inflacija sicer narasla na 1,2 %, vendar so ključni ciklični kazalniki, kot sta prodaja na drobno in industrijska proizvodnja, ostali razočarane. Šibko domače povpraševanje je znova sprožilo razprave o potrebi po dodatnih fiskalnih spodbudah za zaščito rasti BDP v drugem četrtletju.

## Borzni trendi

maj 2026

## Slovenija - Energetski pritiski vplivajo na inflacijo



**Uroš Selič,**  
specialist za upravljanje

Majska medletna inflacija v Sloveniji je pričakovano pospešila na 3,6 %, kar predstavlja povečanje za 0,5 odstotne točke v primerjavi s prejšnjim mesecem. K rasti cen na medletni ravni so ključno prispevali energetski pritiski, predvsem višje cene električne energije in pogonskih goriv, ki so v skupini stanovanjskih stroškov zabeležile 10-odstotno rast. Na mesečni ravni se je dinamika rasti umirila na 0,5 %, pri čemer so glavno vlogo odigrale sezonske podražitve počitniških paketov in nastanitve, medtem ko je medmesečni padec cen dizelskega goriva in kurilnega olja deloval restriktivno. Na ravni celotnega gospodarstva ostajajo cenovni pritiski razmeroma uravnoteženi, saj so se storitve medletno podražile za 3,8 %, blago pa za 3,5 %. Medletna inflacija, merjena s harmoniziranim indeksom cen življenjskih potrebščin (HICP), maja dosegla 3,8 %, s čimer petmesečno povprečje rasti cen po evropsko primerljivi metodologiji pa znaša 3,0 %.

Skupina Telekom Slovenije je v prvem četrtletju leta 2026 poslovala uspešno, k čemur sta prispevala rast števila uporabnikov ter večja prodaja IT-blaga in storitev. Prihodki od prodaje so se medletno povečali za 4 % in dosegli 178,7 mio EUR. Dobiček iz poslovanja pred obrestmi, amortizacijo in davki (EBITDA) se je zvišal za 7 % na 66 mio EUR, kar predstavlja 36,9-odstotno maržo EBITDA. Čisti dobiček skupine je v tem obdobju narasel za 12 % oziroma za 1,7 mio EUR ter dosegel okroglih 16 mio EUR. Kljub rasti in uspešnemu obvladovanju geopolitičnih tveganj pa v podjetju opozarjajo, da nesorazmerna regulacija s strani AKOS-a na segmentu fiksnega širokopasovnega dostopa, kjer tržni delež znaša manj kot 29 %, zavira nadaljnji razvojni potencial družbe.

## Dolžniški trgi - Maja obveznice pozitivno



**Mitja Vranetič,**  
specialist za upravljanje

Po turbulentnih marcu in aprilu je maj obvezniškim trgov prinesel nekaj stabilizacije ter umiritev inflacijskih pričakovanj. Cena nafte Brent, ki je bila v zadnjih mesecih eden ključnih dejavnikov inflacije, se je maja opazno znižala z ravni okoli 110 USD na približno 95 USD/sod. K temu sta največ prispevala umirjanje svetovnega povpraševanja in premor v neposrednem zaostrovanju konfliktov na Bližnjem vzhodu.

Ključni razlog za umiritev naftnega trga v maju 2026 so bila intenzivna pogajanja med ZDA in Iranom, ki so vlagateljem vlila upanje v hiter podpis dogovora in deeskalacijo v Hormuški ožini. Od tega je bilo močno odvisno tudi gibanje zahtevanih donosnosti obveznic in s tem cen obveznic. Tako so ameriške 10-letne državne obveznice mesec končale na podobnih nivojih, kot so ga začele. Najprej se je zahtevana donosnost iz začetnih 4,39 % dvignila na 4,67 % (19. 5. 2026), potem pa padla nazaj na 4,45 %. Podoben trend gibanja so imele tudi nemške 10-letne obveznice, kjer se je zahtevana donosnost najprej iz 3,03 % dvignila na rekordnih 3,17 %, potem pa mesec zaključila pri 2,93 %.

Sta pa junijska ponovna eskalacija vojne na Bližnjem vzhodu in objava podatkov o zaposlovanju v ZDA obrestne mere potisnili navzgor. Medtem ko Trump napoveduje, da bo sporazum vsak čas podpisan, nezadovoljstvo Američanov zaradi vojne na Bližnjem vzhodu narašča predvsem zaradi višjih cen nafte in inflacije. Kljub temu pa podatki o zaposlovanju (v maju 174.000 novo zaposlenih, medtem ko jih je trg pričakoval le 80.000) kažejo, da ameriško gospodarstvo ostaja odporno. Tudi zato so obrestne mere junija ponovno poskočile na 4,55 % v ZDA (10-letna ameriška državna obveznica, 9. 6. 2026) in na 3,06 % v Evropi (10-letna ameriška državna obveznica, 9. 6. 2026).

Stabilizacija cen nafte na višjih ravneh centralnim bankirjem v ZDA in Evropi prinaša določeno olajšanje. Vendar analitiki opozarjajo, da to ne bo takoj spremenilo usmeritve denarne politike. Ameriški Fed, ki ga zdaj vodi novi predsednik Kevin Warsh, bo na junijskem zasedanju obrestne mere v razponu med 3,50 % in 3,75 % najverjetneje pustil nespremenjene. Na drugi strani bo Evropska centralna banka (ECB) zaradi vztrajne domače inflacije na junijskem srečanju skoraj zagotovo dvignila ključno obrestno mero z 2,00 % na 2,25 %.

Kljub umirjanju na naftnem trgu namreč najnovejši podatki kažejo, da inflacija v Evropi še ni premagana. Maja se je letna stopnja inflacije v evroobmočju z aprilskih 3 % še dodatno zvišala na 3,2 %. Še bolj skrb vzbujajo podatki o osnovni inflaciji, ki ne upošteva cen hrane in energije; ta se je namreč povzpela na 2,5 %, kar je več od pričakovanj trgov. To nakazuje, da so se višji stroški že začeli prelivati v širše gospodarstvo, predvsem v cene storitev.

Sicer pa je bil mesec maj za obveznice pozitiven mesec. Evsrke obveznice so tako v maju v povprečju pridobile 1,0 % vrednosti (indeks QW7A), kratkoročne evrske obveznice (indeks QW7E) pa 0,5 %. Praktično identično (pozitivno) sta se maja gibala tudi naša obvezniška sklada. Glede na vrsto obveznic ni posebej izstopala nobena naložbena

1-LETNA DONOSNOST

**+9,58%**

3 -LETNA DONOSNOST

**+21,51%**

5 -LETNA DONOSNOST

**+12,88%**

Krovni sklad Infond

# Infond Dividendni, delniški podsklad razvitih trgov

## Naložbena politika

Podsklad sistematično izbira naložbe med družbami, ki redno izplačujejo dividende. Naložbeni cilj podsklada ne vključuje spodbujanja okoljskih ali socialnih značilnosti ali trajnostnih naložb in ne upošteva meril EU za okoljsko trajnostne gospodarske dejavnosti. Podsklad ne vlaga v dejavnosti, ki so ocenjene kot škodljive za družbo: kurilni premog, tobak in delovanje na področju kontroverznega orožja.

## Komu je namenjen

Vlagateljem, ki zasledujejo naložbeni cilj delniškega ali uravnoteženega portfelja, v katerem je podsklad le del. Primeren je kot jedro naložb vlagateljev, ki želijo ustvariti pretežno delniški portfelj. Namenjen je dolgoročnemu varčevanju 5 let in več.

10 največjih naložb dan 29.05.2026	ISIN	Delež v %
HONEYWELL	US4385161066	3,28
SIEMENS	DE0007236101	3,05
SCHNEIDER ELECTRIC	FR0000121972	3,03
NESTLE	CH0038863350	3,01
COCA COLA COMPANY	US1912161007	2,94
PEPSI	US7134481081	2,93
UNILEVER	GB00BVZK7T90	2,93
UNION PACIFIC	US9078181081	2,91
PROCTER & GAMBLE	US7427181091	2,91
TOTAL	FR0000120271	2,77

ISIN

Vrednost enote premoženja

Čista vrednost sredstev (ČVS)

Vstopni stroški

Izstopni stroški

Upravljalvska provizija

Začetek trženja in upr. sklada

Stanje na dan 29.05.2026

SI0021401342

€12,84

9.541.197 €

do 3%

0%

2,25%

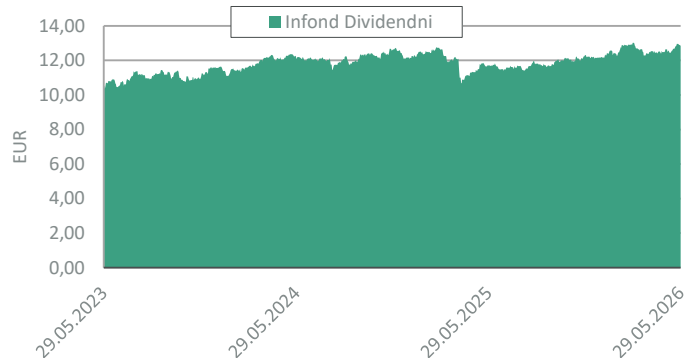
11.12.2010

## Zbirni kazalnik tveganja

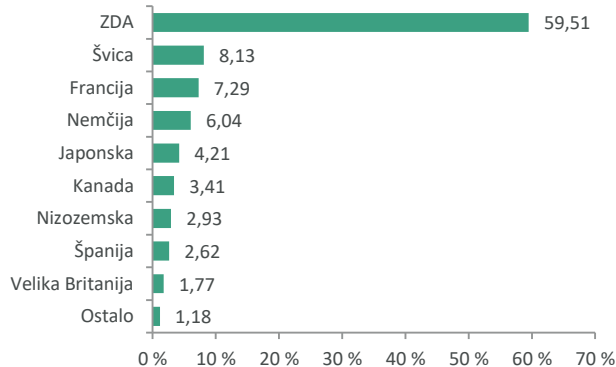
1	2	3	4	5	6	7
manjše tveganje				večje tveganje		

Kazalnik tveganja temelji na predpostavki, da s skladom razpolagate najmanj 5 let. Zbirni kazalnik tveganja je smernica glede stopnje tveganja sklada v primerjavi z drugimi produkti. Prikazuje stopnjo verjetnosti, da bo sklad izgubil vrednost zaradi tržnih gibanj ali ker ne moremo izplačati vlagatelja. Sklad smo razvrstili pod 4 od 7, kar je srednji razred tveganja. Zbirni kazalnik tveganja temelji na oceni velikosti nihanja vrednosti enote premoženja. Vrednost enote premoženja sklada z oceno 4 je lahko izpostavljena srednjim cenovnim nihanjem. Glede na poslovanje sklada v prihodnosti se lahko zbirni kazalnik tveganja spremeni. Najnižja kategorija ne pomeni naložbe brez tveganja. Sklad ne vsebuje nobene zaščite glede prihodnje tržne uspešnosti, zato lahko svojo naložbo delno ali v celoti izgubite.

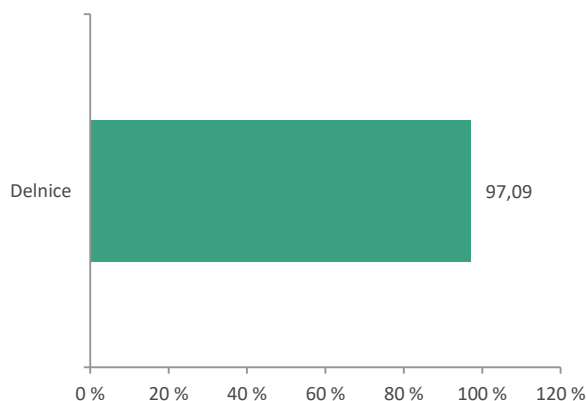
## Gibanje VEP



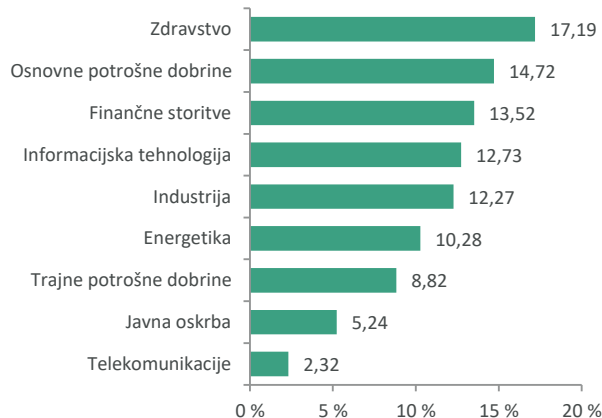
## Geografska sestava naložb



## Sestava naložb po vrstah fin. instr.



## Panožna sestava naložb



SAVA INFOND, DRUŽBA ZA UPRAVLJANJE, D.O.O.

Ulica Eve Lovše 7, 2000 Maribor

Tel: 02 229 74 40, Fax: 02 229 74 89; E: info@infond.si

BREZPLAČNI TELEFON

**080 22 42**

1-LETNA DONOSNOST

**+28,12%**

3-LETNA DONOSNOST

**+45,17%**

5-LETNA DONOSNOST

**+51,57%**

Krovni sklad Infond

# Infond Družbeno odgovorni, delniški podsklad razvitih trgov

## Naložbena politika

Podsklad investira pretežno v delnice in delniške ciljne sklade, regijsko omejene pretežno na razvite trge.

Izbira delnice svetovno priznanih podjetij, ki poleg finančnih izpolnjujejo kriterije družbeno odgovornega poslovanja v skladu z ESG strategijo Infond Družbeno odgovorni (Politika odgovornega investiranja, [www.infond.si](http://www.infond.si)).

## Komu je namenjen

Vlagatelj, ki zasleduje naložbeni cilj delniškega ali uravnoteženega portfelja, v katerem podsklad predstavlja le del celotnega portfelja. Primeren je za vlagatelje, ki so pripravljeni sprejeti visoko naložbeno tveganje in želijo tudi skozi naložbe podpreti družbeno odgovorno ravnanje. Namenjen je dolgoročnemu varčevanju 5 let in več.

## 10 največjih naložb dan 29.05.2026

	ISIN	Delež v %
NVIDIA	US67066G1040	6,19
TAIWAN SEMICONDUCTOR	US8740391003	4,93
ALPHABET	US02079K3059	4,38
LAM RESEARCH	US5128073062	4,21
FIRST SOLAR	US3364331070	3,62
UNITEDHEALTH	US91324P1021	3,61
ASML HOLDING	NL0010273215	3,48
MICROSOFT	US5949181045	3,37
NOVO NORDISK	DK0062498333	3,09
ABB	CH0012221716	3,07

## Stanje na dan 29.05.2026

ISIN	SI0021400880
Vrednost enote premoženja	€74,55
Čista vrednost sredstev (ČVS)	29.856.853 €
Vstopni stroški	do 3%
Izstopni stroški	0%
Upravljavka provizija	2,25%
Začetek trženja in upr. sklada	21.04.2005

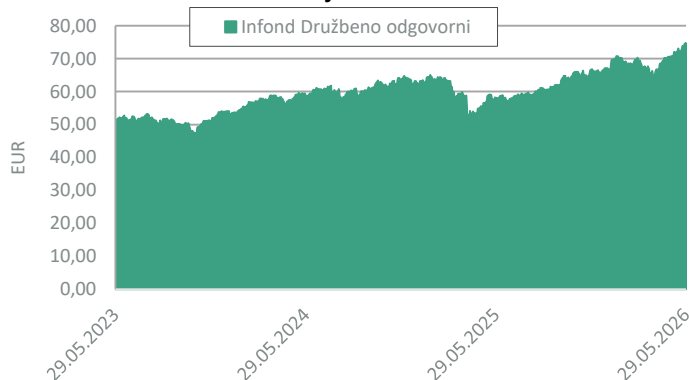
## Zbirni kazalnik tveganja



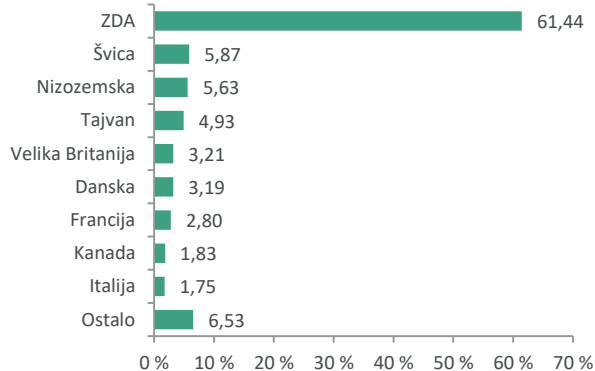
Kazalnik tveganja temelji na predpostavki, da s skladom razpolagate najmanj 5 let. Zbirni kazalnik tveganja je smernica glede stopnje tveganja sklada v primerjavi z drugimi produkti. Prikazuje stopnjo verjetnosti, da bo sklad izgubil vrednost zaradi tržnih gibanj ali ker ne moremo izplačati vlagatelja.

Sklad smo razvrstili pod 4 od 7, kar je srednji razred tveganja. Zbirni kazalnik tveganja temelji na oceni velikosti nihanja vrednosti enote premoženja. Vrednost enote premoženja sklada z oceno 4 je lahko izpostavljena srednjim cenovnim nihanjem. Glede na poslovanje sklada v prihodnosti se lahko zbirni kazalnik tveganja spremeni. Najnižja kategorija ne pomeni naložbe brez tveganja. Sklad ne vsebuje nobene zaščite glede prihodnje tržne uspešnosti, zato lahko svojo naložbo delno ali v celoti izgubite.

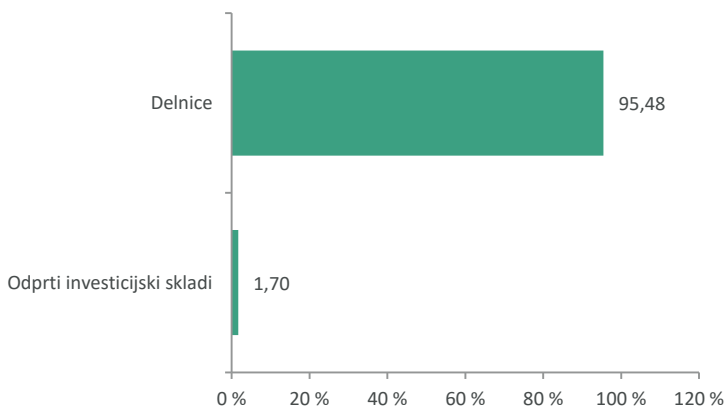
## Gibanje VEP



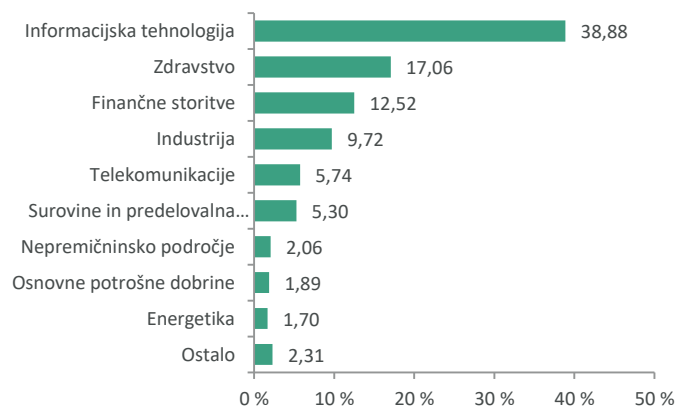
## Geografska sestava naložb



## Sestava naložb po vrstah fin. instr.



## Panožna sestava naložb



1-LETNA DONOSNOST

**+7,32%**

3-LETNA DONOSNOST

**+29,74%**

5-LETNA DONOSNOST

**+34,90%**

Krovni sklad Infond

# Infond Evropa, delniški podsklad

## Naložbena politika

Podsklad investira najmanj 85 % svojih sredstev v delnice in delnice oz. enote delniških ciljnih skladov, regijsko je omejen na področje Evrope. Nima panožne omejitve. Šteje kot produkt v skladu z 8. členom Uredbe SFDR, saj spodbuja okoljske in socialne značilnosti ob upoštevanju, da družbe, v katere vlaga, spoštujejo prakse dobrega upravljanja. Podsklad nima obveze nalaganja v trajnostne naložbe po SFDR in ne bo imel naložb, pri katerih so upoštevana merila EU za okoljsko trajnostne gospodarske dejavnosti.

## Komu je namenjen

Vlagatelj, ki zasleduje naložbeni cilj delniškega ali uravnoteženega portfelja, v katerem podsklad predstavlja le del celotnega portfelja. Ocenjujemo, da je primeren za dopolnitev portfelja. Namenjen je dolgoročnemu varčevanju 5 let in več.

10 največjih naložb dan 29.05.2026	ISIN	Delež v %
ASML HOLDING	NL0010273215	7,14
ING GROEP	NL0011821202	4,29
BANCO SANTANDER	ES0113900J37	4,22
INTESA SANPAOLO	IT0000072618	3,62
BNP PARIBAS	FR0000131104	3,43
SCHNEIDER ELECTRIC	FR0000121972	3,41
SIEMENS	DE0007236101	3,41
ABB	CH0012221716	3,38
SIEMENS ENERGY	DE000ENERGY0	3,03
ASM INTERNATIONAL	NL0000334118	2,92

## Stanje na dan 29.05.2026

ISIN	SI0021400492
Vrednost enote premoženja	€8,11
Čista vrednost sredstev (ČVS)	14.163.590 €
Vstopni stroški	do 3%
Izstopni stroški	0%
Upravljavska provizija	2,25%
Začetek trženja in upr. sklada	15.11.2004

## Zbirni kazalnik tveganja

1	2	3	4	5	6	7
◀ manjše tveganje				večje tveganje ▶		

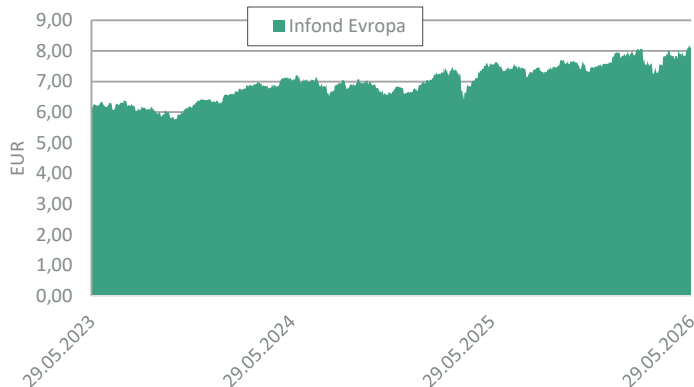
Kazalnik tveganja temelji na predpostavki, da s skladom razpolagate najmanj 5 let. Zbirni kazalnik tveganja je smernica glede stopnje tveganja sklada v primerjavi z drugimi produkti.

Prikazuje stopnjo verjetnosti, da bo sklad izgubil vrednost zaradi tržnih gibanj ali ker ne moremo izplačati vlagatelja.

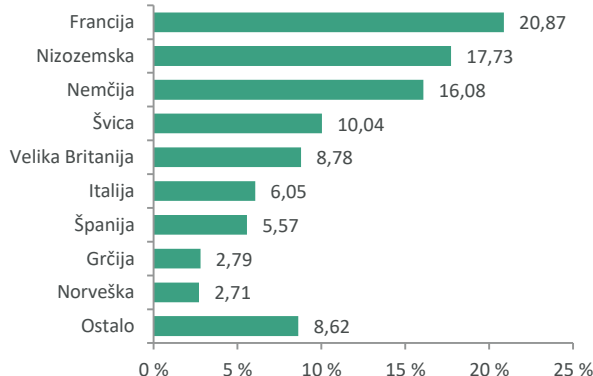
Sklad smo razvrstili pod 4 od 7, kar je srednji razred tveganja. Zbirni kazalnik tveganja temelji na oceni velikosti nihanja vrednosti enote premoženja. Vrednost enote premoženja sklada z oceno 4 je lahko izpostavljena srednjim cenovnim nihanjem. Glede na poslovanje sklada v prihodnosti se lahko zbirni kazalnik tveganja spremeni. Najnižja kategorija ne pomeni naložbe brez tveganja.

Sklad ne vsebuje nobene zaščite glede prihodnje tržne uspešnosti, zato lahko svojo naložbo delno ali v celoti izgubite.

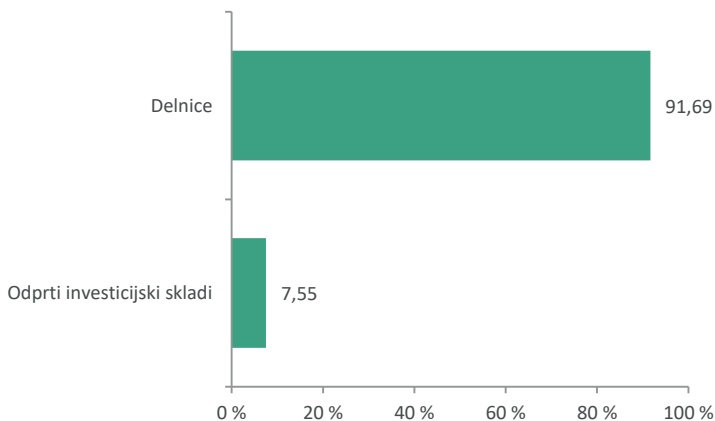
## Gibanje VEP



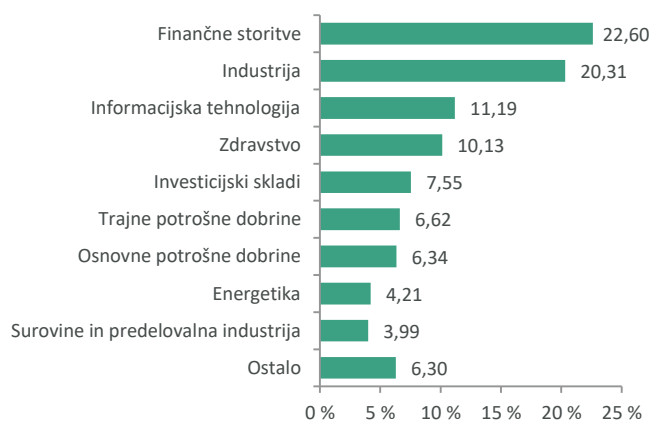
## Geografska sestava naložb



## Sestava naložb po vrstah fin. instr.



## Panožna sestava naložb



1-LETNA DONOSNOST

**+5,75%**

3-LETNA DONOSNOST

**+18,33%**

5-LETNA DONOSNOST

**+8,12%**

Krovni sklad Infond

# Infond Globalni defenzivni, mešani podsklad

## Naložbena politika

Mešani defenzivni podsklad s poudarkom na nižji volatilnosti in stabilnosti naložb. Do 35% sredstev nalaga v delnice globalno, brez panožne omejitve. Produkt v skladu z 8. členom Uredbe SFDR spodbuja okoljske in socialne značilnosti ob upoštevanju, da družbe, v katere vlaga, spoštujejo prakse dobrega upravljanja. Podsklad nima obveze naganja v trajnostne naložbe po SFDR in ne bo imel naložb, pri katerih so upoštevana merila EU za okoljskotrajnostne gospodarske dejavnosti.

## Komu je namenjen

Vlagateljem, ki zasledujejo naložbeni cilj uravnoteženega ali konzervativnega portfelja. Primeren je za vlagatelje, ki so pripravljeni sprejeti nizko do srednje naložbeno tveganje, zanje je primeren kot osnovni sklad, h kateremu dodajajo še podsklade ožjih ali bolj tveganih naložbenih politik. Namenjen je varčevanju 3 leta in več.

## 10 največjih naložb dan 29.05.2026

	ISIN	Delež v %
REPUBLIC OF SERBIA - SERBIA 1.5	XS2015296465	2,98
SJI - SIJ9	SI0032105247	2,82
ERSTE BANK - ERSTBK 0.875	AT0000A2GH08	2,56
FRANCE - FRTR 0.5	FR0013407236	2,43
ROMANIA - ROMANI 2.875	XS1420357318	2,39
HUNGARIAN DEVELOPMENT BANK - MAGYAR 4.375	XS3081701362	2,38
000660 KS	KR7000660001	2,21
FRANCE - FRTR 4.5	FR0010773192	2,18
REPUBLIC OF BULGARIA - BGARIA 2.625	XS1208855889	2,05
NEXT FUNDS JPX NIKKEI 400	JP3047670009	1,95

ISIN

SI0021400476

Vrednost enote premoženja

€44,81

Čista vrednost sredstev (ČVS)

26.935.877 €

Vstopni stroški

do 3%

Izstopni stroški

0%

Upravljavska provizija

1,65%

Začetek trženja in upr. sklada

01.07.1995

## Stanje na dan 29.05.2026

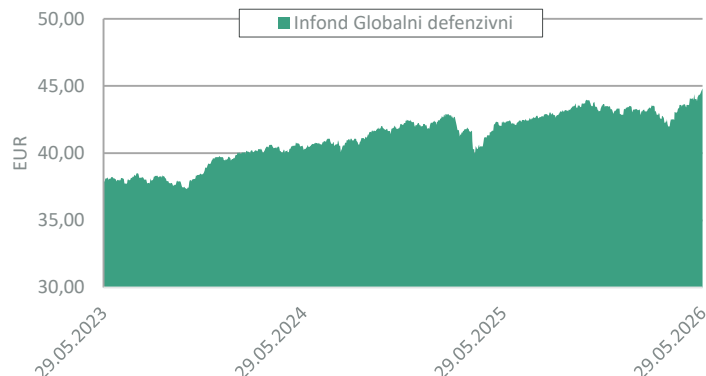
## Zbirni kazalnik tveganja

1	2	3	4	5	6	7
◀ manjše tveganje						▶ večje tveganje

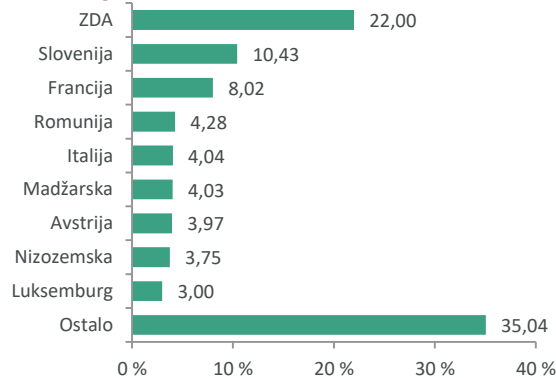
Kazalnik tveganja temelji na predpostavki, da s skladom razpolagate najmanj 3 leta. Zbirni kazalnik tveganja je smernica glede stopnje tveganja sklada v primerjavi z drugimi produkti. Prikazuje stopnjo verjetnosti, da bo sklad izgubil vrednost zaradi tržnih gibanj ali ker ne moremo izplačati vlagatelja.

Sklad smo razvrstili pod 3 od 7, kar je srednje nizek razred tveganja. Zbirni kazalnik tveganja temelji na oceni velikosti nihanja vrednosti enote premoženja. Vrednost enote premoženja sklada z oceno 3 je lahko izpostavljena srednje nizkim cenovnim nihanjem. Glede na poslovanje sklada v prihodnosti se lahko zbirni kazalnik tveganja spremeni. Najnižja kategorija ne pomeni naložbe brez tveganja. Sklad ne vsebuje nobene zaščite glede prihodnje tržne uspešnosti, zato lahko svojo naložbo delno ali v celoti izgubite.

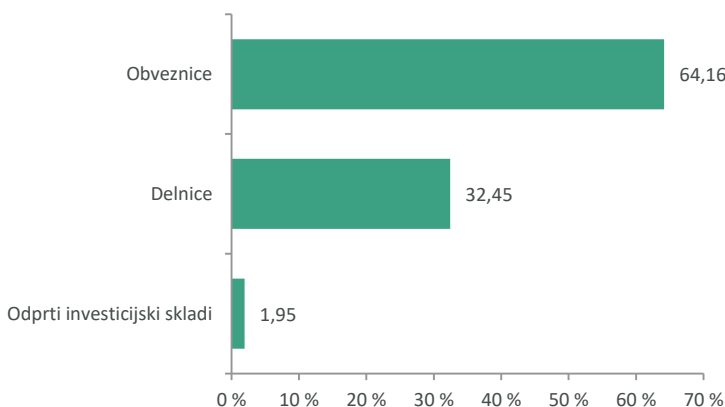
## Gibanje VEP



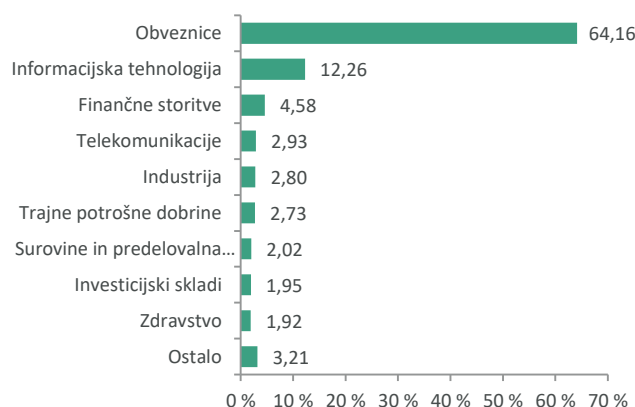
## Geografska sestava naložb



## Sestava naložb po vrstah fin. instr.



## Panožna sestava naložb



SAVA INFOND, DRUŽBA ZA UPRAVLJANJE, D.O.O.

Ulica Eve Lovše 7, 2000 Maribor

Tel: 02 229 74 40, Fax: 02 229 74 89; E: info@infond.si

BREZPLAČNI TELEFON

**080 22 42**

1-LETNA DONOSNOST

**+34,19%**

3-LETNA DONOSNOST

**+66,86%**

5-LETNA DONOSNOST

**+65,46%**

Krovni sklad Infond

# Infond Globalni delniški, delniški podsklad

## Naložbena politika

Infond Globalni delniški investira najmanj 85 % svojih sredstev v delnice in delniške ciljne sklade, najmanj 20 % sredstev v vrednostnih papirjih v državah v razvoju. Naložbe so razpršene v vrednostne papirje brez globalne in panožne omejitve. Podsklad se šteje za produkt v skladu z 8. členom Uredbe SFDR, saj spodbuja okoljske in socialne značilnosti ob upoštevanju, da družbe, v katere vlaga, spoštujejo prakse dobrega upravljanja. Podsklad nima obveze nalaganja v trajnostne naložbe po SFDR in ne bo imel naložb, pri katerih so upoštevana merila EU za okoljsko trajnostne gospodarske dejavnosti.

## Komu je namenjen

Vlagateljem, ki zasledujejo naložbeni cilj delniškega ali uravnoteženega portfelja, kjer podsklad predstavlja le del celotnega portfelja. Namenjen je dolgoročnemu varčevanju, 5 let in več.

## 10 največjih naložb dan 29.05.2026

	ISIN	Delež v %
000660 KS	KR7000660001	5,21
SAMSUNG	US7960508882	4,17
TAIWAN SEMICONDUCTOR	US8740391003	3,80
NVIDIA	US67066G1040	3,73
ALPHABET	US02079K3059	3,55
AMAZON	US0231351067	2,53
MICROSOFT	US5949181045	2,19
MICRON TECHNOLOGY	US5951121038	2,05
ISHARES MSCI TAIWAN INDEX FUND	US46434G7723	2,02
APPLIED MATERIALS	US0382221051	2,01

ISIN

SI0021401136

Vrednost enote premoženja

€14,66

Čista vrednost sredstev (ČVS)

174.862.078 €

Vstopni stroški

do 3%

Izstopni stroški

0%

Upravljavska provizija

2,25%

Začetek trženja in upr. sklada

10.10.2008

## Stanje na dan 29.05.2026

## Zbirni kazalnik tveganja

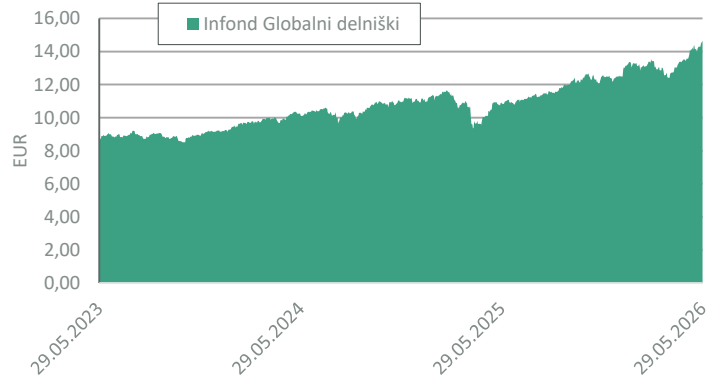
1	2	3	4	5	6	7
◀ manjše tveganje				večje tveganje ▶		

Kazalnik tveganja temelji na predpostavki, da s skladom razpolagate najmanj 5 let.

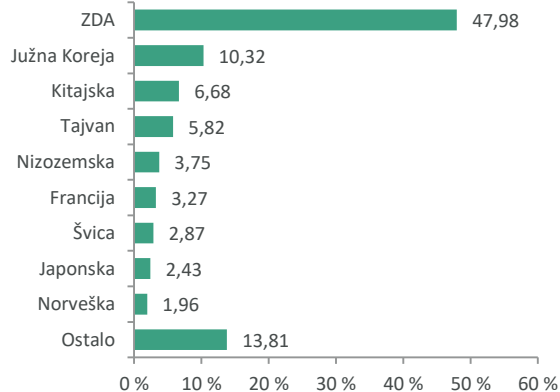
Zbirni kazalnik tveganja je smernica glede stopnje tveganja sklada v primerjavi z drugimi produkti. Prikazuje stopnjo verjetnosti, da bo sklad izgubil vrednost zaradi tržnih gibanj ali ker ne moremo izplačati vlagatelja.

Sklad smo razvrstili pod 4 od 7, kar je srednji razred tveganja. Zbirni kazalnik tveganja temelji na oceni velikosti nihanja vrednosti enote premoženja. Vrednost enote premoženja sklada z oceno 4 je lahko izpostavljena srednjim cenovnim nihanjem. Glede na poslovanje sklada v prihodnosti se lahko zbirni kazalnik tveganja spremeni. Najnižja kategorija ne pomeni naložbe brez tveganja. Sklad ne vsebuje nobene zaščite glede prihodnje tržne uspešnosti, zato lahko svojo naložbo delno ali v celoti izgubite.

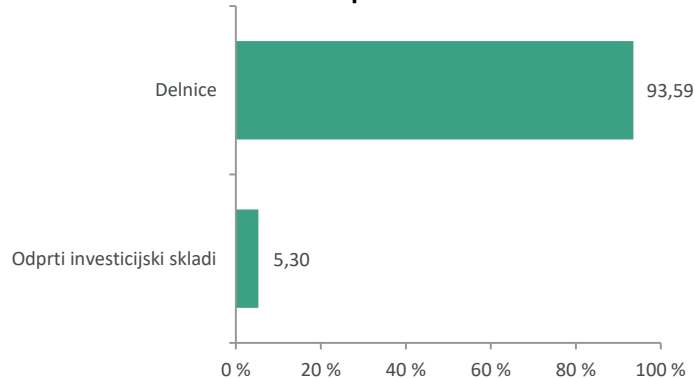
## Gibanje VEP



## Geografska sestava naložb



## Sestava naložb po vrstah fin. instr.



## Panožna sestava naložb



SAVA INFOND, DRUŽBA ZA UPRAVLJANJE, D.O.O.

BREZPLAČNI TELEFON

Ulica Eve Lovše 7, 2000 Maribor

**080 22 42**

Tel: 02 229 74 40, Fax: 02 229 74 89; E: info@infond.si

1-LETNA DONOSNOST

**+20,96%**

3-LETNA DONOSNOST

**+49,57%**

5-LETNA DONOSNOST

**+50,66%**

Krovni sklad Infond

# Infond Globalni fleksibilni, mešani fleksibilni podsklad

## Naložbena politika

Naložbe so razpršene med delnice, obveznice in denar, brez panožne omejitve. Podsklad ima lahko v vsakem trenutku do 100 % sredstev naloženih v kateremkoli navedenih finančnih instrumentov. Fleksibilna naložbena politika omogoča prilagajanje portfelja pričakovani relativni donosnosti naložbenih razredov in dogajanju na kapitalskih trgih. Ne vpliva v dejavnosti, ki so ocenjene kot škodljive za družbo: kurilni premog, tobak in delovanje na področju kontroverznega orožja.

## Komu je namenjen

Podsklad je namenjen vlagateljem, ki zasledujejo naložbeni cilj delniškega ali uravnoteženega portfelja, v katerih bo sklad predstavljal le del naložb. Primeren je za vlagatelje, ki so pripravljeni sprejeti visoko naložbeno tveganje. Namenjen je varčevanju za obdobje 5 let in več.

## 10 največjih naložb dan 29.05.2026

	ISIN	Delež v %
ALPHABET	US02079K3059	4,10
DEUTCHLAND - DBR 0	DE0001102549	3,65
POZAVAROVALNICA SAVA	SI0021110513	3,50
NVIDIA	US67066G1040	3,39
NETHERLANDS GOVERNMENT - NETHER 0	NL0015000811	3,11
KINGDOM OF SPAIN - SPGB 3.15	ES0000012067	3,06
REPUBLIC OF ITALY - BTPS 2.45	IT0005240350	2,93
FRANCE - FRTR 4.5	FR0010773192	2,92
ROMANIA - ROMANI 5.625	XS2770921315	2,86
BROADCOM	US11135F1012	2,70

ISIN

SI0021401128

Vrednost enote premoženja

€18,55

Čista vrednost sredstev (ČVS)

39.025.675 €

Vstopni stroški

do 3%

Izstopni stroški

0%

Upravljavska provizija

2,00%

Začetek trženja in upr. sklada

26.09.2008

## Stanje na dan 29.05.2026

## Zbirni kazalnik tveganja

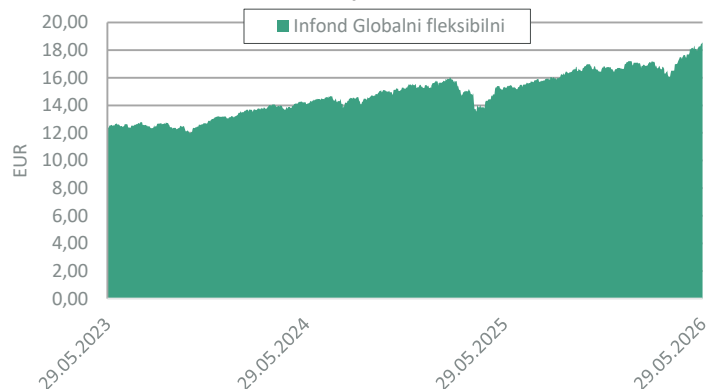
1	2	3	4	5	6	7
◀ manjše tveganje						▶ večje tveganje

Kazalnik tveganja temelji na predpostavki, da s skladom razpolagate najmanj 5 let.

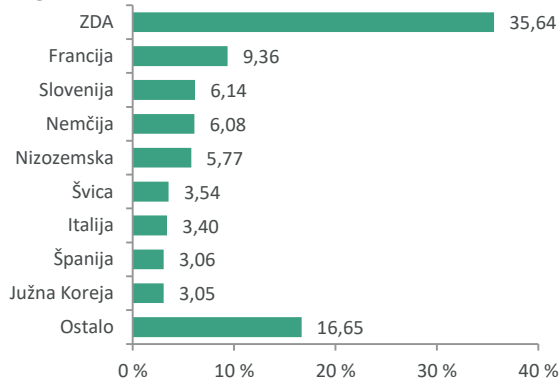
Zbirni kazalnik tveganja je smernica glede stopnje tveganja sklada v primerjavi z drugimi produkti. Prikazuje stopnjo verjetnosti, da bo sklad izgubil vrednost zaradi tržnih gibanj ali ker ne moremo izplačati vlagatelja.

Sklad smo razvrstili pod 3 od 7, kar je srednje nizek razred tveganja. Zbirni kazalnik tveganja temelji na oceni velikosti nihanja vrednosti enote premoženja. Vrednost enote premoženja sklada z oceno 3 je lahko izpostavljena srednje nizkim cenovnim nihanjem. Glede na poslovanje sklada v prihodnosti se lahko zbirni kazalnik tveganja spremeni. Najnižja kategorija ne pomeni naložbe brez tveganja. Sklad ne vsebuje nobene zaščite glede prihodnje tržne uspešnosti, zato lahko svojo naložbo delno ali v celoti izgubite.

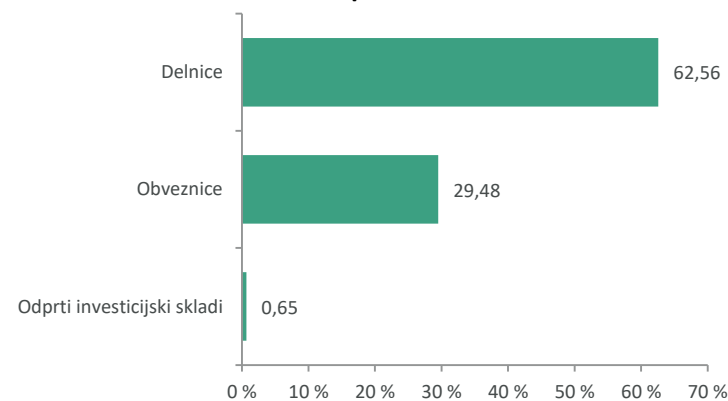
## Gibanje VEP



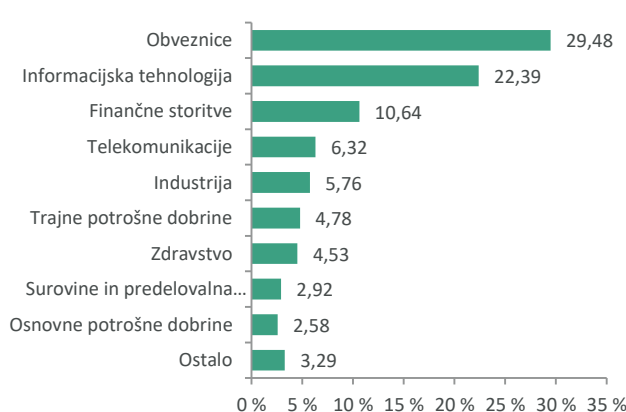
## Geografska sestava naložb



## Sestava naložb po vrstah fin. instr.



## Panožna sestava naložb



1-LETNA DONOSNOST

**+15,83%**

3-LETNA DONOSNOST

**+40,03%**

5-LETNA DONOSNOST

**+35,03%**

Krovni sklad Infond

# Infond Globalni uravnoreženi, mešani podsklad

## Naložbena politika

Infond Globalni uravnoreženi je opredeljen kot mešani uravnoreženi globalni podsklad, ki nalaga sredstva globalno, brez osredotočanja na posamezno državo, podregijo ali regijo oz. valuto.

Šteje kot produkt v skladu z 8. členom Uredbe SFDR, saj spodbuja okoljske in socialne značilnosti ob upoštevanju, da družbe, v katere vlaga, spoštujejo prakse dobrega upravljanja. Podsklad nima obveze nalaganja v trajnostne naložbe po SFDR in ne bo imel naložb, pri katerih so upoštevana merila EU za okoljsko trajnostne gospodarske dejavnosti.

## Komu je namenjen

Vlagateljem, ki zasledujejo naložbeni cilj delniškega ali uravnoreženega portfelja, ki so pripravljeni sprejeti srednje naložbeno tveganje. Namenjen je dolgoročnemu varčevanju 5 let in več.

10 največjih naložb dan 29.05.2026	ISIN	Delež v %
ALPHABET	US02079K3059	4,68
NVIDIA	US67066G1040	4,14
BROADCOM	US11135F1012	2,92
NETHERLANDS GOVERNMENT - NETHER 0	NL0015000B11	2,41
DEUTCHLAND - DBR 0	DE0001102549	2,36
FRANCE - FRTR 4.5	FR0010773192	2,24
000660 KS	KR7000660001	2,23
KINGDOM OF SPAIN - SPGB 3.15	ES0000012067	2,17
ARISTA NETWORKS	US0404132054	2,12
MOL - MOLHB 1.5	XS2232045463	1,98

## Stanje na dan 29.05.2026

ISIN	SI0021400161
Vrednost enote premoženja	€114,76
Čista vrednost sredstev (ČVS)	114.362.784 €
Vstopni stroški	do 3%
Izstopni stroški	0%
Upravljavka provizija	2,00%
Začetek trženja in upr. sklada	01.03.1994

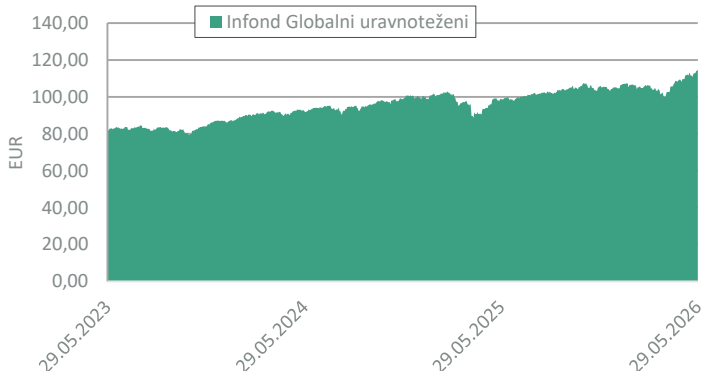
## Zbirni kazalnik tveganja



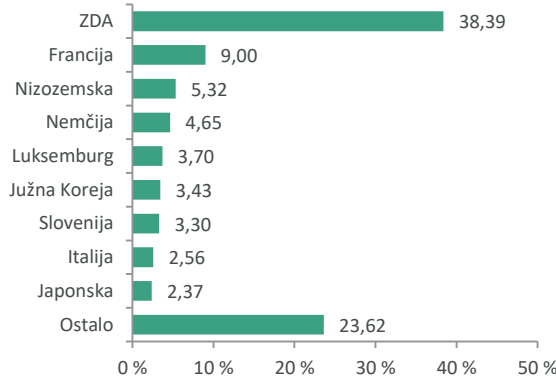
Kazalnik tveganja temelji na predpostavki, da s skladom razpolagate najmanj 5 let. Zbirni kazalnik tveganja je smernica glede stopnje tveganja sklada v primerjavi z drugimi produkti. Prikazuje stopnjo verjetnosti, da bo sklad izgubil vrednost zaradi tržnih gibanj ali ker ne moremo izplačati vlagatelja.

Sklad smo razvrstili pod 3 od 7, kar je srednje nizek razred tveganja. Zbirni kazalnik tveganja temelji na oceni velikosti nihanja vrednosti enote premoženja. Vrednost enote premoženja sklada z oceno 3 je lahko izpostavljena srednje nizkim cenovnim nihanjem. Glede na poslovanje sklada v prihodnosti se lahko zbirni kazalnik tveganja spremeni. Najnižja kategorija ne pomeni naložbe brez tveganja. Sklad ne vsebuje nobene zaščite glede prihodnje tržne uspešnosti, zato lahko svojo naložbo delno ali v celoti izgubite.

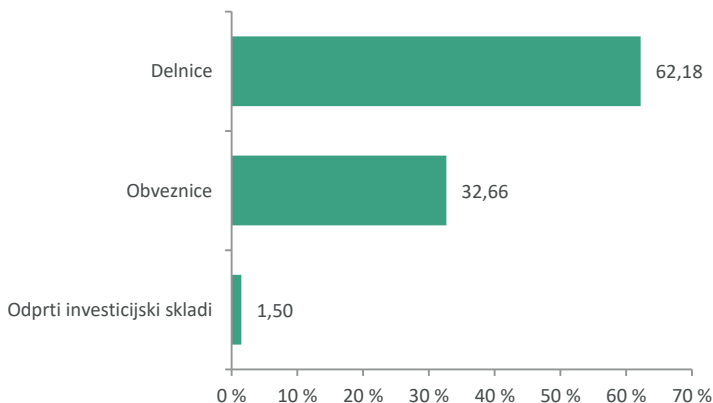
## Gibanje VEP



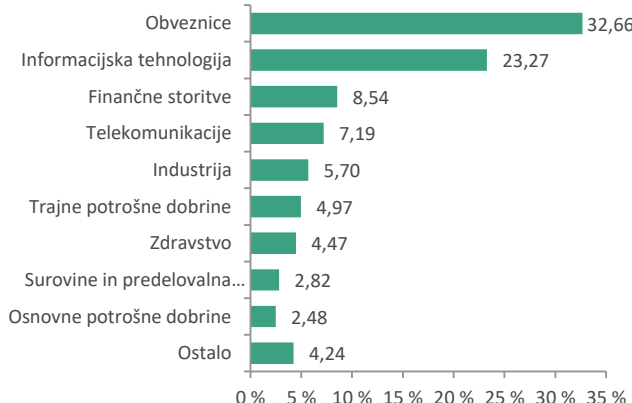
## Geografska sestava naložb



## Sestava naložb po vrstah fin. instr.



## Panožna sestava naložb



1-LETNA DONOSNOST

**+3,63%**

3-LETNA DONOSNOST

**+13,30%**

5-LETNA DONOSNOST

**-23,10%**

Krovni sklad Infond

# Infond Kitajska, delniški podsklad

## Naložbena politika

Infond Kitajska je opredeljen kot delniški globalni podsklad trgov v razvoju, ki nalaga v področje širše Kitajske (Kitajska, Hong Kong in Taivan). Najmanj 85% sredstev podsklada je naloženih v delnicah ali v delnicah in enotah delniških ciljnih skladov.

Naložbeni cilj podsklada ne vključuje spodbujanja okoljskih ali socialnih značilnosti ali trajnostnih naložb in ne upošteva meril EU za okoljsko trajnostne gospodarske dejavnosti. Podsklad ne vplaga v dejavnosti, ki so ocenjene kot škodljive za družbo: kurilni premog, tobak in delovanje na področju kontroverznega orožja.

## Komu je namenjen

Vlagateljem, ki zasledujejo naložbeni cilj delniškega ali uravnoteženega portfelja, v katerem podsklad predstavlja le del celotnega portfelja. Ocenjujemo, da je primeren za dopolnitev portfelja. Namenjen je dolgoročnemu varčevanju 5 let in več.

## 10 največjih naložb dan 29.05.2026

	ISIN	Delež v %
LENOVO	HK0992009065	9,46
ALIBABA GROUP HOLDING	KYG017191142	7,24
TENCENT HOLDINGS	KYG875721634	7,07
CONTEMPORARY AMPEREX TECHNOLOGY	CNE100006WS8	5,28
BAIDU	KYG070341048	4,10
INNOVENT BIOLOGICS	KYG4818G1010	3,94
CHINA CONSTRUCTION BANK	CNE1000002H1	3,35
WUXI BIOLOGICS CAYMAN	KYG970081173	3,29
KNOWLEDGE ATLAS TECHNOLOGY	CNE100007DH9	3,14
XIAOMI	KYG9830T1067	3,04

ISIN

SI0021401433

Vrednost enote premoženja

€11,80

Čista vrednost sredstev (ČVS)

5.560.422 €

Vstopni stroški

do 3%

Izstopni stroški

0%

Upravljavska provizija

2,25%

Začetek trženja in upr. sklada

16.07.2011

## Stanje na dan 29.05.2026

## Zbirni kazalnik tveganja

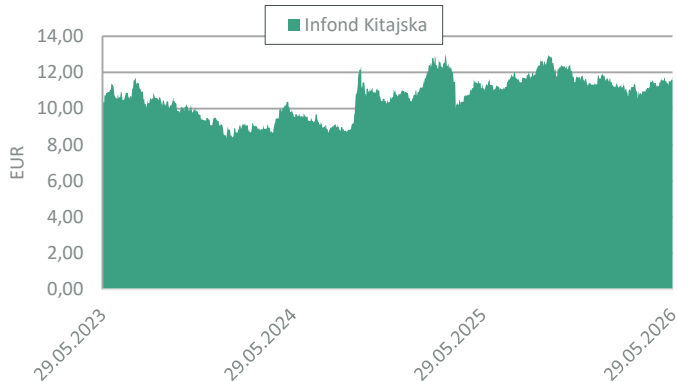
1	2	3	4	5	6	7
◀ manjše tveganje				5	večje tveganje ▶	

Kazalnik tveganja temelji na predpostavki, da s skladom razpolagate najmanj 5 let.

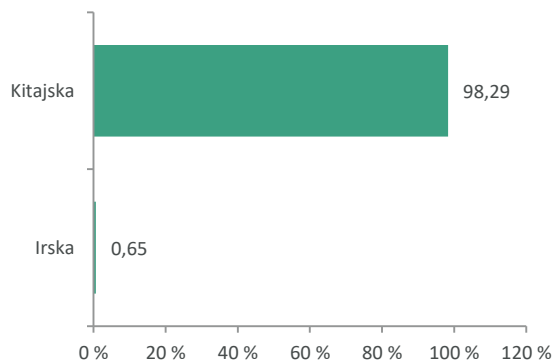
Zbirni kazalnik tveganja je smernica glede stopnje tveganja sklada v primerjavi z drugimi produkti. Prikazuje stopnjo verjetnosti, da bo sklad izgubil vrednost zaradi tržnih gibanj ali ker ne moremo izplačati vlagatelja.

Sklad smo razvrstili pod 5 od 7, kar je srednje visoki razred tveganja. Zbirni kazalnik tveganja temelji na oceni velikosti nihanja vrednosti enote premoženja. Vrednost enote premoženja sklada z oceno 5 je lahko izpostavljena srednje visokim cenovnim nihanjem. Glede na poslovanje sklada v prihodnosti se lahko zbirni kazalnik tveganja spremeni. Najnižja kategorija ne pomeni naložbe brez tveganja. Sklad ne vsebuje nobene zaščite glede prihodnje tržne uspešnosti, zato lahko svojo naložbo delno ali v celoti izgubite.

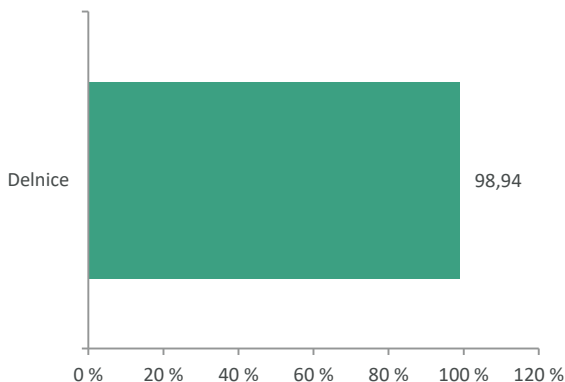
## Gibanje VEP



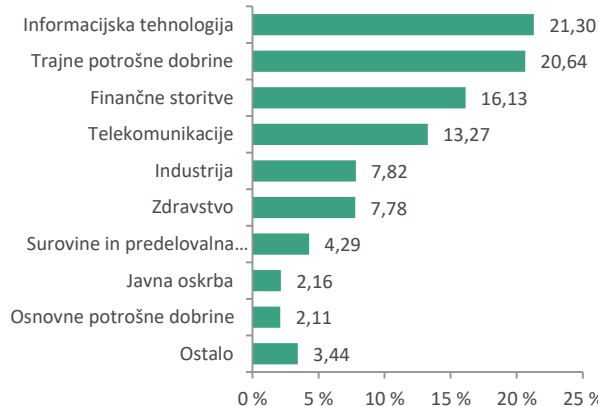
## Geografska sestava naložb



## Sestava naložb po vrstah fin. instr.



## Panožna sestava naložb



1-LETNA DONOSNOST

**+1,48%**

3-LETNA DONOSNOST

**+8,90%**

5-LETNA DONOSNOST

**+3,38%**

Krovni sklad Infond

# Infond Kratkoročne obveznice - EUR, obvezniški podsklad

## Naložbena politika

Infond Kratkoročne obveznice - EUR je obvezniški podsklad, katerega povprečno modificirano trajanje portfelja naložb sklada je od enega do treh let. Do 70 % naložb je izpostavljenih valuti evro.

Podsklad se šteje za produkt v skladu z 8. členom Uredbe SFDR, saj spodbuja okoljske in socialne značilnosti ob upoštevanju, da družbe, v katere vlaga, spoštujejo prakse dobrega upravljanja. Podsklad nima obveze nalaganja v trajnostne naložbe po SFDR in ne bo imel naložb, pri katerih so upoštevana merila EU za okoljsko trajnostne gospodarske dejavnosti.

## Komu je namenjen

Vlagateljem, ki zasledujejo naložbeni cilj konzervativnega portfelja in so pripravljeni sprejeti nizko naložbeno tveganje. Ki želijo zavarovati dotlej dosežene donose. Namenjen je varčevanju za čas najmanj 1 leto.

10 največjih naložb dan 29.05.2026	ISIN	Delež v %
BUNDESREPUB. DEUTSCHLAND - BKO 2.7	DE000BU22064	3,64
KINGDOM OF SPAIN - SPGB 5.9	ES00000123C7	3,01
DEUTSCHLAND - DBR 0.5	DE0001102440	2,97
KINGDOM OF THE NETHERLANDS - NETHER 0	NL0015031501	2,46
OESTERREICHISCHE KONTROLLBANK - OKB 3.125	XS2719102746	2,38
EU - EU 3.125	EU000A3K4EN5	2,23
REPUBLIC OF IRELAND - IRISH 1.1	IE00BH3SQ895	2,22
ELECTRICITE DE FRANCE - EDF 3.75	FR001400M9L7	2,16
KINGDOM OF SPAIN - SPGB 1.45	ES0000012A89	2,12
KINGDOM OF THE NETHERLANDS - NETHER 0.75	NL0012818504	2,08

## Stanje na dan 29.05.2026

ISIN	SI0021401532
Vrednost enote premoženja	€12,96
Čista vrednost sredstev (ČVS)	140.287.440 €
Vstopni stroški	do 1,5%
Izstopni stroški	0%
Upravljavska provizija	0,40%
Začetek trženja in upr. sklada	16.10.2013

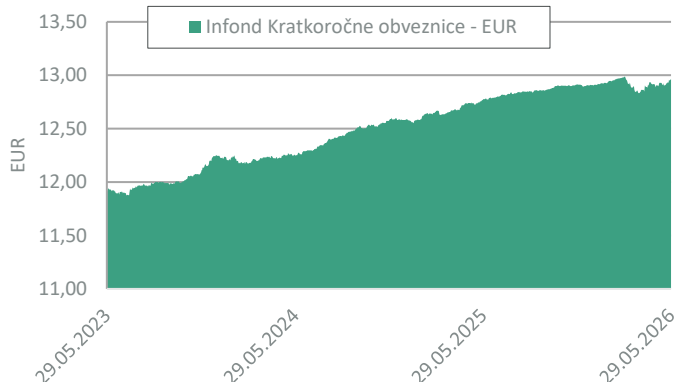
## Zbirni kazalnik tveganja

1	2	3	4	5	6	7	
◀ manjše tveganje					večje tveganje ▶		

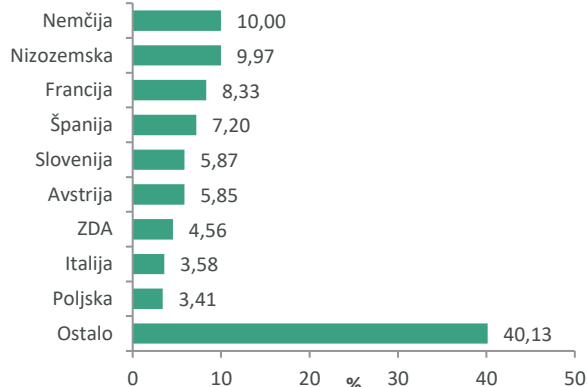
Kazalnik tveganja temelji na predpostavki, da s skladom razpolagate najmanj 1 leto. Zbirni kazalnik tveganja je smernica glede stopnje tveganja sklada v primerjavi z drugimi produkti. Prikazuje stopnjo verjetnosti, da bo sklad izgubil vrednost zaradi tržnih gibanj ali ker ne moremo izplačati vlagatelja.

Sklad smo razvrstili pod 2 od 7, kar je nizek razred tveganja. Zbirni kazalnik tveganja temelji na oceni velikosti nihanja vrednosti enote premoženja. Vrednost enote premoženja sklada z oceno 2 je lahko izpostavljena nizkim cenovnim nihanjem. Glede na poslovanje sklada v prihodnosti se lahko zbirni kazalnik tveganja spremeni. Najnižja kategorija ne pomeni naložbe brez tveganja. Sklad ne vsebuje nobene zaščite glede prihodnje tržne uspešnosti, zato lahko svojo naložbo delno ali v celoti izgubite.

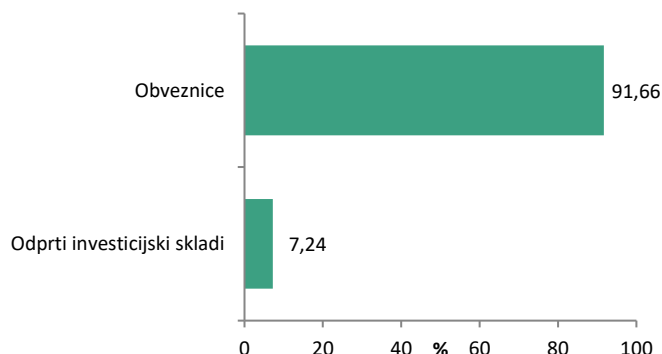
## Gibanje VEP



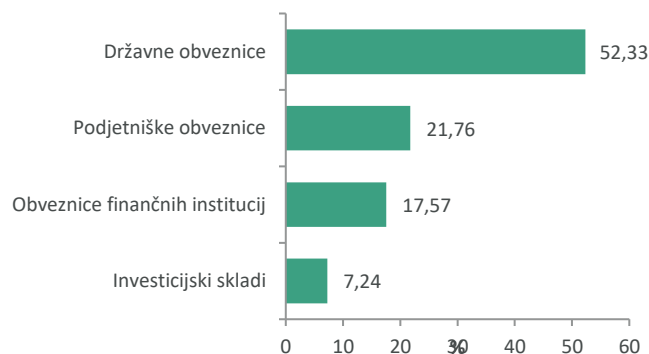
## Geografska sestava naložb



## Sestava naložb po vrstah fin.instr.



## Sestava naložb po vrstah izdajateljev



1-LETNA DONOSNOST

**+58,14%**

3-LETNA DONOSNOST

**+113,72%**

5-LETNA DONOSNOST

**+44,05%**

Krovni sklad Infond

# Infond Megatrendi, delniški podsklad

## Naložbena politika

Najmanj 80% sredstev podsklada je v delnicah družb ali v delnicah in enotah delniških ciljnih skladov, ki nalagajo v delnice družb, katerih produkti in storitve so del strukturnih sprememb na področju družbe, okolja, tehnologije in demografije (megatrendov). Podsklad nima geografske omejitve.

Naložbeni cilj podsklada ne vključuje spodbujanja okoljskih ali socialnih značilnosti ali trajnostnih naložb in ne upošteva meril EU za okoljsko trajnostne gospodarske dejavnosti. Podsklad ne vplaga v dejavnosti, ki so ocenjene kot škodljive za družbo: kurilni premog, tobak in delovanje na področju kontroverznega orožja.

## Komu je namenjen

Vlagateljem z visoko nagnjenostjo k tveganju, ki zasledujejo naložbeni cilj delniškega ali uravnoveženega portfelja, v katerih je ta podsklad delež vseh naložb. Namenjen je dolgoročnemu varčevanju za obdobje 5 let in več.

10 največjih naložb dan 29.05.2026	ISIN	Delež v %
MICRON TECHNOLOGY	US5951121038	7,11
TAIWAN SEMICONDUCTOR	US8740391003	4,68
MARA HOLDINGS	US5657881067	4,33
NVIDIA	US6706661040	4,09
LAM RESEARCH	US5128073062	4,04
ASML HOLDING	NL0010273215	3,82
LEMONADE	US52567D1072	3,62
APPLOVIN	US03831W1080	3,56
UNITEDHEALTH	US91324P1021	3,44
POWELL INDUSTRIES	US7391281067	3,31

## Stanje na dan 29.05.2026

ISIN	SI0021401219
Vrednost enote premoženja	€2,90
Čista vrednost sredstev (ČVS)	19.945.890 €
Vstopni stroški	do 3%
Izstopni stroški	0%
Upravljalvska provizija	2,25%
Začetek trženja in upr. sklada	20.06.2008

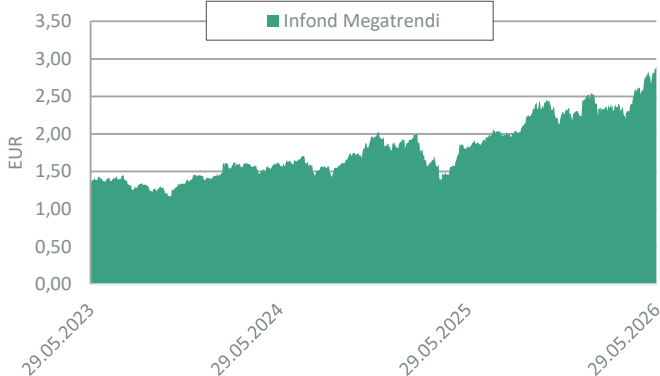
## Zbirni kazalnik tveganja

1	2	3	4	5	6	7
◀ manjše tveganje					večje tveganje ▶	

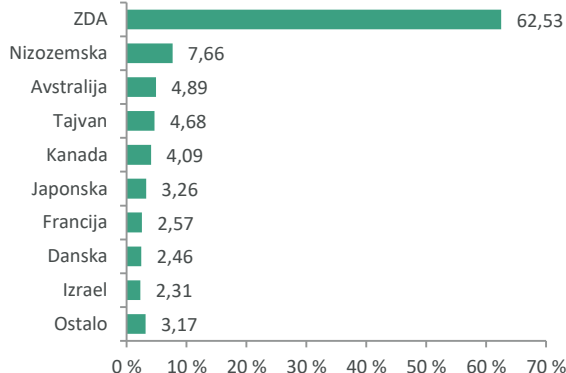
Kazalnik tveganja temelji na predpostavki, da s skladom razpolagate najmanj 5 let. Zbirni kazalnik tveganja je smernica glede stopnje tveganja sklada v primerjavi z drugimi produkti. Prikazuje stopnjo verjetnosti, da bo sklad izgubil vrednost zaradi tržnih gibanj ali ker ne moremo izplačati vlagatelja.

Sklad smo razvrstili pod 5 od 7, kar je srednje visoki razred tveganja. Zbirni kazalnik tveganja temelji na oceni velikosti nihanja vrednosti enote premoženja. Vrednost enote premoženja sklada z oceno 5 je lahko izpostavljena srednje visokim cenovnim nihanjem. Glede na poslovanje sklada v prihodnosti se lahko zbirni kazalnik tveganja spremeni. Najnižja kategorija ne pomeni naložbe brez tveganja. Sklad ne vsebuje nobene zaščite glede prihodnje tržne uspešnosti, zato lahko svojo naložbo delno ali v celoti izgubite.

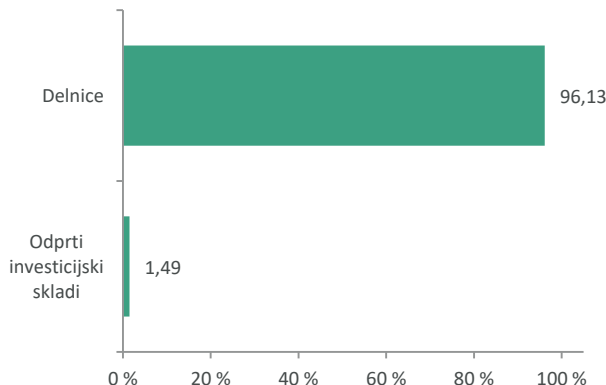
## Gibanje VEP



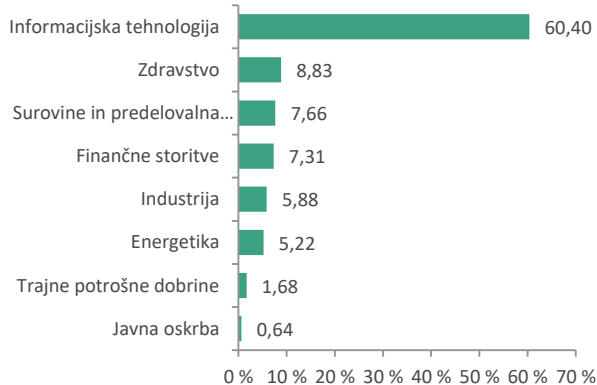
## Geografska sestava naložb



## Sestava naložb po vrstah fin.instr.



## Panožna sestava naložb



1-LETNA DONOSNOST

**+14,07%**

3-LETNA DONOSNOST

**+37,94%**

5-LETNA DONOSNOST

**+41,91%**

Krovni sklad Infond

# Infond Naložbeni cilj 2040, podsklad ciljnega datuma

## Naložbena politika

Infond Naložbeni cilj 2040, podsklad ciljnega datuma, investira sredstva v delnice, ciljne sklade, obveznice in druge oblike olastninjenega dolga brez panožne omejitve iz vsega sveta, instrumente denarnega trga, denarne depozite, denar in denarne ustreznike.

Naložbeni cilj podsklada ne vključuje spodbujanja okoljskih ali socialnih značilnosti ali trajnostnih naložb in ne upošteva meril EU za okoljsko trajnostne gospodarske dejavnosti. Podsklad ne vplaga v dejavnosti, ki so ocenjene kot škodljive za družbo: kurilni premog, tobak in delovanje na področju kontroverznega orožja.

## Komu je namenjen

Vlagatelj, katerih časovni naložbeni cilj je okoli leta 2040. Posebej primeren je za varčevanje z mesečnimi vplačili z namenom začetka črpanja sredstev okoli leta 2040. V skladu z naložbeno politiko se bo sklad postopno spreminjal iz pretežno delniškega v pretežno obvezniškega do leta 2040, s čimer bodo zavarovani dotlej doseženi donosi.

## 10 največjih naložb dan 29.05.2026

		Delež v %
SPDR BLOOMBERG BARCLAYS 1-3	IE00B6YX5F63	4,09
ISHARES CORE EURO GOVERNMENT BOND	IE00B4WJXJ64	4,00
NVIDIA	US67066G1040	3,94
ISHARES EURO AGGREGATE BOND ESG SRI UCITS ETF	IE00B3DKXQ41	3,82
ISHARES EURO CORPORATE BOND EX-FINANCIALS	IE00B4L5ZG21	3,65
TAIWAN SEMICONDUCTOR	US8740391003	2,95
JPMORGAN EUR ULTRA-SHORT INCOME	IE00BD9MMF62	2,81
ISHARES EUR HIGH YIELD CORP	IE00B66F4759	2,71
MICROSOFT	US5949181045	2,70
AMAZON	US0231351067	2,43

## Stanje na dan 29.05.2026

ISIN	SI0021401672
Vrednost enote premoženja	€19,07
Čista vrednost sredstev (ČVS)	6.450.175 €
Vstopni stroški	0%
Izstopni stroški	3% pogojno - več na <a href="http://www.infond.si">www.infond.si</a>
Upravljalvska provizija	padajoča - več na <a href="http://www.infond.si">www.infond.si</a>
Začetek trženja in upr. sklada	09.01.2017

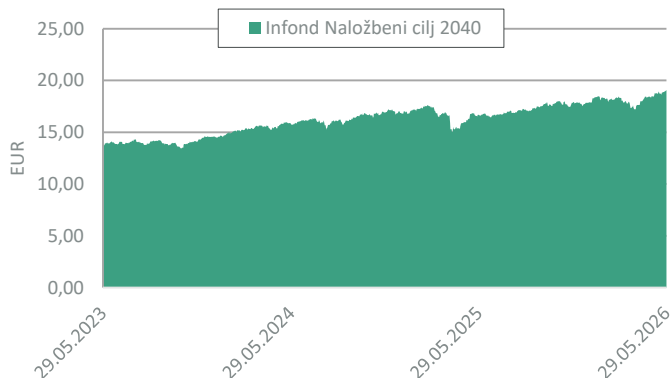
## Zbirni kazalnik tveganja

1	2	3	4	5	6	7
◀ manjše tveganje				večje tveganje ▶		

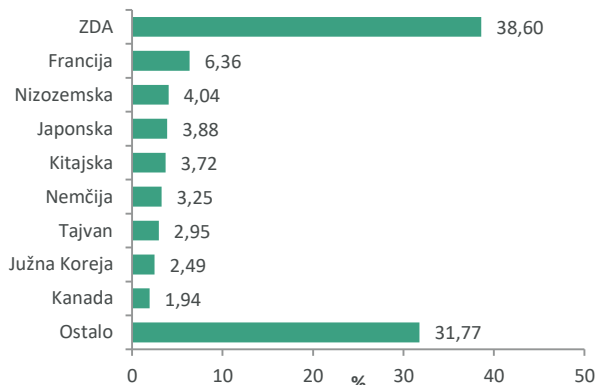
Kazalnik tveganja temelji na predpostavki, da s skladom razpolagate najmanj 3 leta. Zbirni kazalnik tveganja je smernica glede stopnje tveganja sklada v primerjavi z drugimi produkti. Prikazuje stopnjo verjetnosti, da bo sklad izgubil vrednost zaradi tržnih gibanj ali ker ne moremo izplačati vlagatelja.

Sklad smo razvrstili pod 4 od 7, kar je srednji razred tveganja. Zbirni kazalnik tveganja temelji na oceni velikosti nihanja vrednosti enote premoženja. Vrednost enote premoženja sklada z oceno 4 je lahko izpostavljena srednjim cenovnim nihanjem. Glede na poslovanje sklada v prihodnosti se lahko zbirni kazalnik tveganja spremeni. Najnižja kategorija ne pomeni naložbe brez tveganja. Sklad ne vsebuje nobene zaščite glede prihodnje tržne uspešnosti, zato lahko svojo naložbo delno ali v celoti izgubite.

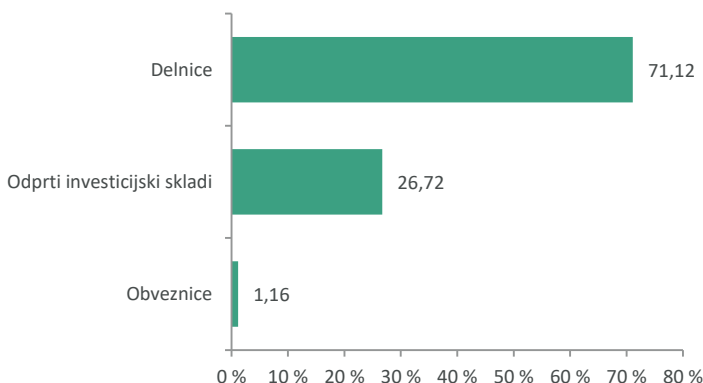
## Gibanje VEP



## Geografska sestava naložb



## Sestava naložb po vrstah fin. instr.



## Panožna sestava naložb



1-LETNA DONOSNOST

**+1,23%**

3-LETNA DONOSNOST

**+6,89%**

5-LETNA DONOSNOST

**-11,55%**

Krovni sklad Infond

# Infond Obvezniški - EUR, obvezniški podsklad

## Naložbena politika

Podsklad je opredeljen kot splošni obvezniški podsklad - EUR, saj ima več kot 70% sredstev izpostavljenih do evropske valute evro. Najmanj 80% sredstev nalaga v obveznice in investicijske sklade podobne naložbene politike.

Podsklad se šteje za produkt v skladu z 8. členom Uredbe SFDR, saj spodbuja okoljske in socialne značilnosti ob upoštevanju, da družbe, v katere vlaga, spoštujejo prakse dobrega upravljanja. Podsklad nima obveze nalaganja v trajnostne naložbe po SFDR in ne bo imel naložb, pri katerih so upoštevana merila EU za okoljsko trajnostne gospodarske dejavnosti.

## Komu je namenjen


Podsklad je namenjen vlagateljem, ki zasledujejo naložbeni cilj konzervativnega portfeljnain so pripravljeni sprejeti nizko do srednje naložbeno tveganje, ali želijo uravnotežiti delniško izpostavljen portfelj. Namenjen je varčevanju za obdobje 3+ let.

10 največjih naložb dan 29.05.2026	ISIN	Delež v %
REPUBLIKA SLOVENIJA - SLOREP 1.5	SI0002103487	5,07
REPUBLIC OF ITALY - BTPS 4.05	IT0005596470	5,05
BELGIUM KINGDOM - BGB 0.35	BE0000354630	4,59
EFSF - EFSF 3.375	EU000A1G0AT6	4,50
KINGDOM OF SPAIN - SPGB 3.15	ES0000012067	4,43
FRANCE - FRTR 3.2	FR001400X8V5	4,36
DEUTCHLAND - DBR 0	DE0001102549	3,99
BUNDESREPUB. DEUTSCHLAND - DBR 4	DE0001135275	3,94
REPUBLIC OF ITALY - BTPS 2.45	IT0005240350	3,81
NETHERLANDS GOVERNMENT - NETHER 0	NL0015000B11	3,70

## Stanje na dan 29.05.2026

ISIN	SI0021401318
Vrednost enote premoženja	€12,21
Čista vrednost sredstev (ČVS)	11.228.662 €
Vstopni stroški	do 1,5%
Izstopni stroški	0%
Upravljavska provizija	1,10%
Začetek trženja in upr. sklada	14.08.2010

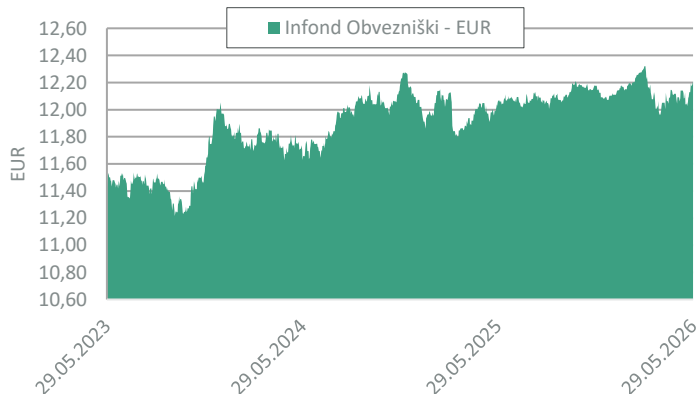
## Zbirni kazalnik tveganja



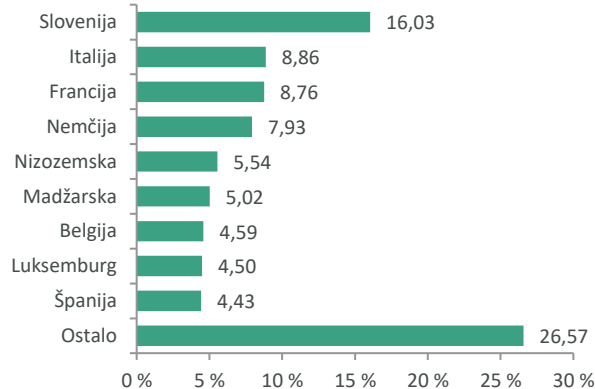
Kazalnik tveganja temelji na predpostavki, da s skladom razpolagate najmanj 3 leta. Zbirni kazalnik tveganja je smernica glede stopnje tveganja sklada v primerjavi z drugimi produkti. Prikazuje stopnjo verjetnosti, da bo sklad izgubil vrednost zaradi tržnih gibanj ali ker ne moremo izplačati vlagatelja.

Sklad smo razvrstili pod 2 od 7, kar je nizek razred tveganja. Zbirni kazalnik tveganja temelji na oceni velikosti nihanja vrednosti enote premoženja. Vrednost enote premoženja sklada z oceno 2 je lahko izpostavljena nizkim cenovnim nihanjem. Glede na poslovanje sklada v prihodnosti se lahko zbirni kazalnik tveganja spremeni. Najnižja kategorija ne pomeni naložbe brez tveganja. Sklad ne vsebuje nobene zaščite glede prihodnje tržne uspešnosti, zato lahko svojo naložbo delno ali v celoti izgubite.

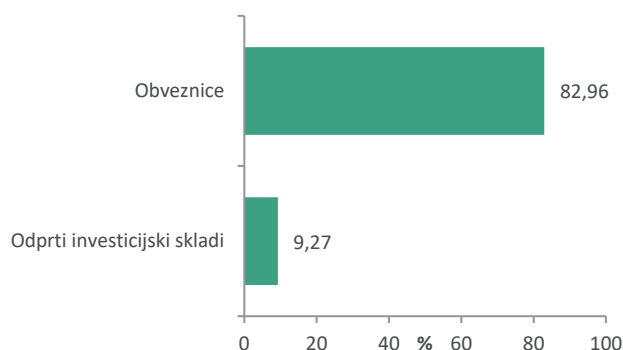
## Gibanje VEP



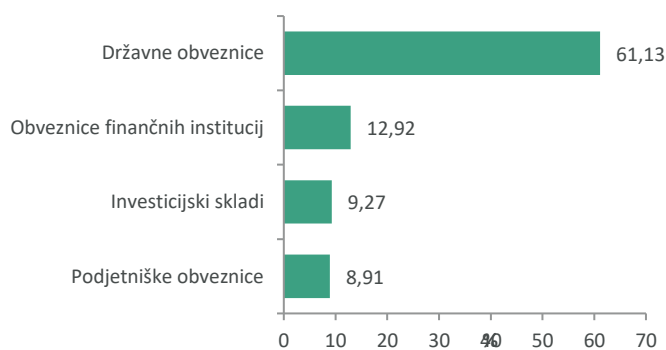
## Geografska sestava naložb



## Sestava naložb po vrstah fin. instr.



## Sestava naložb po vrstah izdajateljev



1-LETNA DONOSNOST

**+17,23%**

3-LETNA DONOSNOST

**+45,72%**

5-LETNA DONOSNOST

**+52,14%**

Krovni sklad Infond

# Infond Razviti trgi, delniški podsklad razvitih trgov

## Naložbena politika

Infond Razviti trgi, delniški podsklad razvitih trgov, vlagateljem ponuja prvovrstni portfelj delnic iz najperspektivnejših panog pretežno iz razvitih držav sveta. Naložbe so razpršene po vsem svetu v vrednostne papirje brez panožne omejitve.

Podsklad se šteje za produkt v skladu z 8. členom Uredbe SFDR, saj spodbuja okoljske in socialne značilnosti ob upoštevanju, da družbe, v katere vlaga, spoštujejo prakse dobrega upravljanja. Podsklad nima obveze nalaganja v trajnostne naložbe po SFDR in ne bo imel naložb, pri katerih so upoštevana merila EU za okoljsko trajnostne gospodarske dejavnosti.

## Komu je namenjen

Vlagateljem, ki zasledujejo naložbeni cilj delniškega ali uravnoteženega portfelja, v katerem podsklad predstavlja del celotnega portfelja. Podsklad je namenjen dolgoročnemu varčevanju 5 let in več.

10 največjih naložb dan 29.05.2026	ISIN	Delež v %
NVIDIA	US67066G1040	5,40
ALPHABET	US02079K3059	4,47
APPLE	US0378331005	4,01
AMAZON	US0231351067	3,87
MICROSOFT	US5949181045	3,85
BROADCOM	US11135F1012	3,73
MICRON TECHNOLOGY	US5951121038	2,87
ARISTA NETWORKS	US0404132054	2,20
ISHARES MSCI CANADA ETF	US4642865095	2,14
JPMORGAN CHASE	US46625H1005	2,12

Stanje na dan 29.05.2026	
ISIN	SI0021400179
Vrednost enote premoženja	€23,39
Čista vrednost sredstev (ČVS)	133.612.357 €
Vstopni stroški	do 3%
Izstopni stroški	0%
Upravljavska provizija	2,25%
Začetek trženja in upr. sklada	01.09.2004

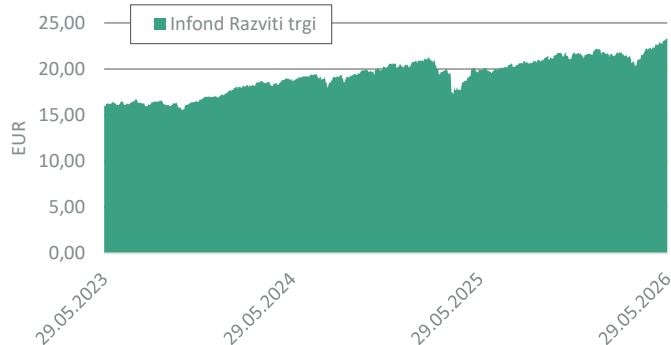
## Zbirni kazalnik tveganja



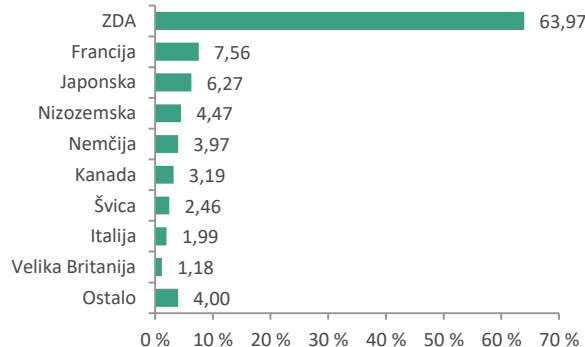
Kazalnik tveganja temelji na predpostavki, da s skladom razpolagate najmanj 5 let. Zbirni kazalnik tveganja je smernica glede stopnje tveganja sklada v primerjavi z drugimi produkti. Prikazuje stopnjo verjetnosti, da bo sklad izgubil vrednost zaradi tržnih gibanj ali ker ne moremo izplačati vlagatelja.

Sklad smo razvrstili pod 4 od 7, kar je srednji razred tveganja. Zbirni kazalnik tveganja temelji na oceni velikosti nihanja vrednosti enote premoženja. Vrednost enote premoženja sklada z oceno 4 je lahko izpostavljena srednjim cenovnim nihanjem. Glede na poslovanje sklada v prihodnosti se lahko zbirni kazalnik tveganja spremeni. Najnižja kategorija ne pomeni naložbe brez tveganja. Sklad ne vsebuje nobene zaščite glede prihodnje tržne uspešnosti, zato lahko svojo naložbo delno ali v celoti izgubite.

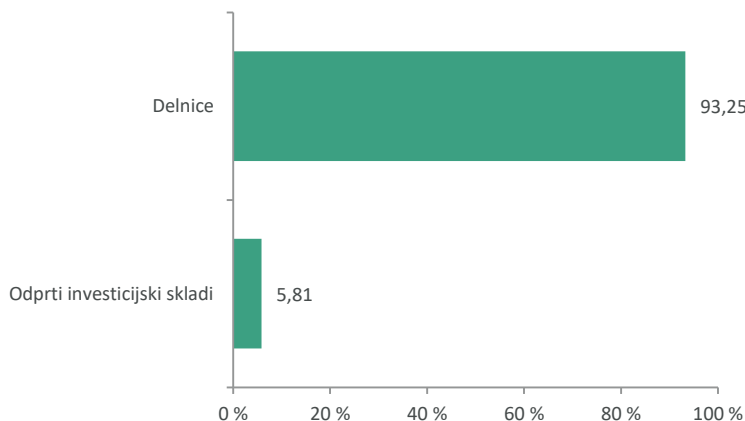
## Gibanje VEP



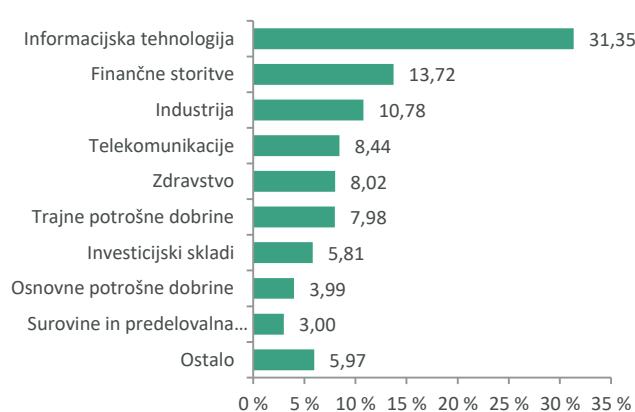
## Geografska sestava naložb



## Sestava naložb po vrstah fin. instr.



## Panožna sestava naložb



SAVA INFOND, DRUŽBA ZA UPRAVLJANJE, D.O.O.

Ulica Eve Lovše 7, 2000 Maribor

Tel: 02 229 74 40, Fax: 02 229 74 89; E: info@infond.si

BREZPLAČNI TELEFON

**080 22 42**

1-LETNA DONOSNOST

**+5,21%**

3-LETNA DONOSNOST

**+28,29%**

5-LETNA DONOSNOST

**+37,99%**

Krovni sklad Infond

# Infond Select, delniški podsklad razvitih trgov

## Naložbena politika

Infond Select je globalni delniški podsklad razvitih trgov. Njegove naložbe so usmerjene 25 do 40 visokokakovostnih podjetij, ki imajo vzdržne konkurenčne prednosti in nadpovprečen potencial rasti.

Podsklad se šteje za produkt v skladu z 8. členom Uredbe SFDR, saj spodbuja okoljske in socialne značilnosti ob upoštevanju, da družbe, v katere vlaga, spoštujejo prakse dobrega upravljanja. Podsklad nima obveze nalaganja v trajnostne naložbe po SFDR in ne bo imel naložb, pri katerih so upoštevana merila EU za okoljsko trajnostne gospodarske dejavnosti.

## Komu je namenjen

Vlagatelj, ki zasleduje naložbeni cilj delniškega ali uravnoteženega portfelja, v katerem podsklad predstavlja le del celotnega portfelja. Ocenjujemo, da je primeren za dopolnitev portfelja. Namenjen je dolgoročnemu varčevanju 5 let in več.

10 največjih naložb dan 29.05.2026	ISIN	Delež v %
ALPHABET	US02079K3059	7,40
AMAZON	US0231351067	6,93
NVIDIA	US67066G1040	6,77
BROADCOM	US11135F1012	5,95
MICROSOFT	US5949181045	5,38
META PLATFORMS INC	US30303M1027	4,86
APPLE	US0378331005	4,47
SCHNEIDER ELECTRIC	FR0000121972	4,13
HEINEKEN	NL0000009165	3,20
ASML HOLDING	NL0010273215	3,03

## Stanje na dan 29.05.2026

ISIN	S10021400344
Vrednost enote premoženja	€28,66
Čista vrednost sredstev (ČVS)	25.162.481 €
Vstopni stroški	do 3%
Izstopni stroški	0%
Upravljavka provizija	2,25%
Začetek trženja in upr. sklada	01.08.2007

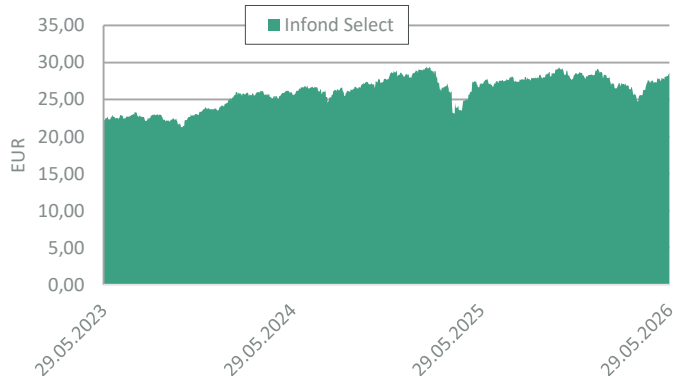
## Zbirni kazalnik tveganja

1	2	3	4	5	6	7
◀ manjše tveganje				večje tveganje ▶		

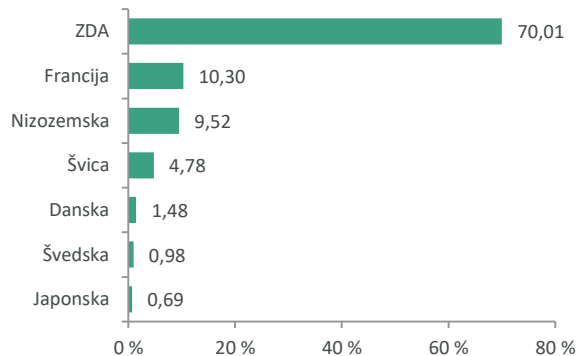
Kazalnik tveganja temelji na predpostavki, da s skladom razpolagate najmanj 5 let. Zbirni kazalnik tveganja je smernica glede stopnje tveganja sklada v primerjavi z drugimi produkti. Prikazuje stopnjo verjetnosti, da bo sklad izgubil vrednost zaradi tržnih gibanj ali ker ne moremo izplačati vlagatelja.

Sklad smo razvrstili pod 4 od 7, kar je srednji razred tveganja. Zbirni kazalnik tveganja temelji na oceni velikosti nihanja vrednosti enote premoženja. Vrednost enote premoženja sklada z oceno 4 je lahko izpostavljena srednjim cenovnim nihanjem. Glede na poslovanje sklada v prihodnosti se lahko zbirni kazalnik tveganja spremeni. Najnižja kategorija ne pomeni naložbe brez tveganja. Sklad ne vsebuje nobene zaščite glede prihodnje tržne uspešnosti, zato lahko svojo naložbo delno ali v celoti izgubite.

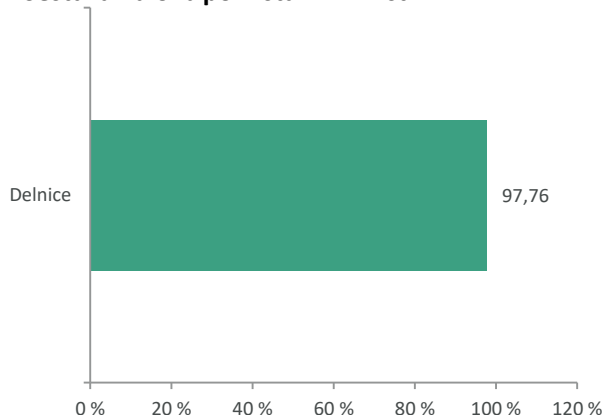
## Gibanje VEP



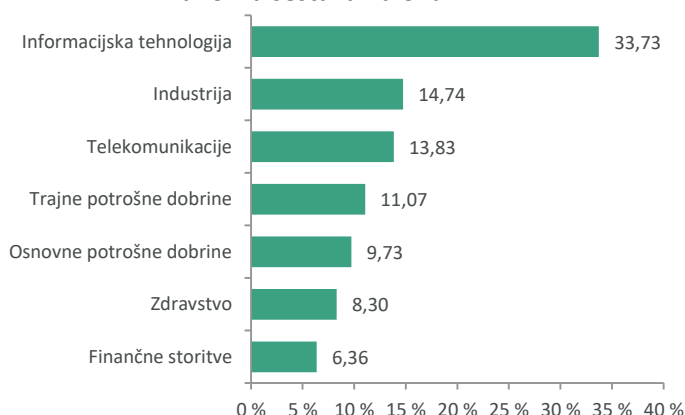
## Geografska sestava naložb



## Sestava naložb po vrstah fin. instr.



## Panožna sestava naložb



1-LETNA DONOSNOST

**+48,15%**

3-LETNA DONOSNOST

**+43,69%**

5-LETNA DONOSNOST

**+93,43%**

Krovni sklad Infond

# Infond Surovine in energija, delniški podsklad

## Naložbena politika

Infond Surovine in energija investira sredstva pretežno v delnice družb in delnice oz. enote ciljnih skladov, ki nalagajo v najbolj prepoznavne in prodorne svetovne družbe iz panog surovin in predelovalne industrije ter energetike. Sklad nima geografske omejitve. Naložbeni cilj podsklada ne vključuje spodbujanja okoljskih ali socialnih značilnosti ali trajnostnih naložb in ne upošteva meril EU za okoljsko trajnostne gospodarske dejavnosti. Podsklad ne vplaga v dejavnosti, ki so ocenjene kot škodljive za družbo: kurilni premog, tobak in delovanje na področju kontroverznega orožja.

## Komu je namenjen

Vlagateljem, ki zasledujejo naložbeni cilj delniškega ali uravnoteženega portfelja, v katerem podsklad predstavlja le del celotnega portfelja. Ocenjujemo, da je primeren za dopolnitev portfelja. Namenjen je dolgoročnemu varčevanju 5 let in več.

10 največjih naložb dan 29.05.2026	ISIN	Delež v %
EXXON MOBIL	US30231G1022	7,71
CAMECO	CA13321L1085	5,05
BARRICK MINING	CA06849F1080	4,90
CHEVRON	US1667641005	4,67
GLENCORE	JE00B4T3BW64	4,63
HEIDELBERG MATERIALS	DE0006047004	4,26
BHP GROUP	AU000000BHP4	4,24
RIO TINTO	GB0007188757	4,11
NEWMONT	US6516391066	3,86
LINDE	IE00059YS762	3,82

## Stanje na dan 29.05.2026

ISIN	S10021400500
Vrednost enote premoženja	€20,21
Čista vrednost sredstev (ČVS)	13.424.540 €
Vstopni stroški	do 3%
Izstopni stroški	0%
Upravljavska provizija	2,25%
Začetek trženja in upr. sklada	03.10.2005

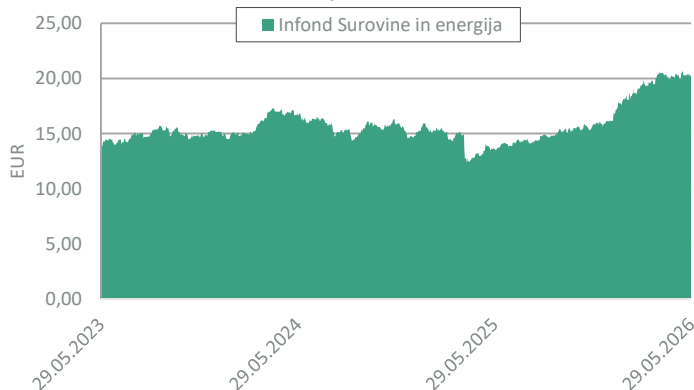
## Zbirni kazalnik tveganja

1	2	3	4	5	6	7
◀ manjše tveganje					večje tveganje ▶	

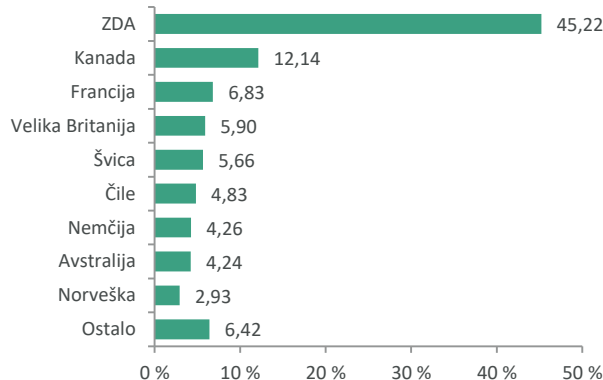
Kazalnik tveganja temelji na predpostavki, da s skladom razpolagate najmanj 5 let. Zbirni kazalnik tveganja je smernica glede stopnje tveganja sklada v primerjavi z drugimi produkti. Prikazuje stopnjo verjetnosti, da bo sklad izgubil vrednost zaradi tržnih gibanj ali ker ne moremo izplačati vlagatelja.

Sklad smo razvrstili pod 5 od 7, kar je srednje visoki razred tveganja. Zbirni kazalnik tveganja temelji na oceni velikosti nihanja vrednosti enote premoženja. Vrednost enote premoženja sklada z oceno 5 je lahko izpostavljena srednje visokim cenovnim nihanjem. Glede na poslovanje sklada v prihodnosti se lahko zbirni kazalnik tveganja spremeni. Najnižja kategorija ne pomeni naložbe brez tveganja. Sklad ne vsebuje nobene zaščite glede prihodnje tržne uspešnosti, zato lahko svojo naložbo delno ali v celoti izgubite.

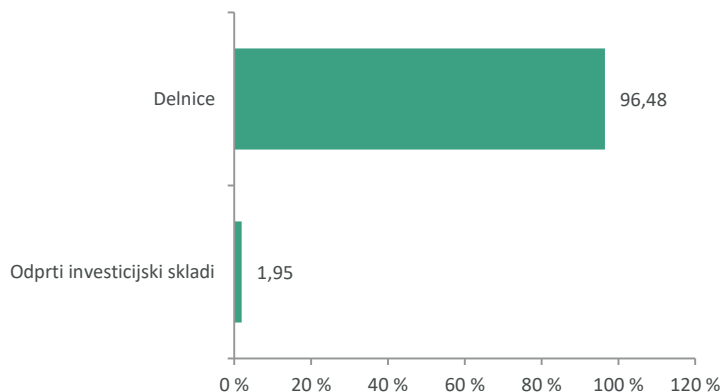
## Gibanje VEP



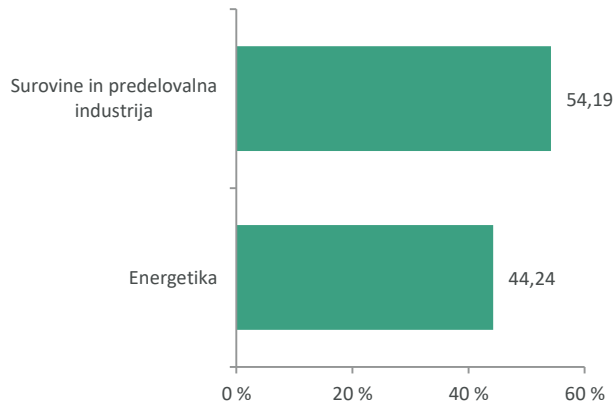
## Geografska sestava naložb



## Sestava naložb po vrstah fin. instr.



## Panožna sestava naložb



SAVA INFOND, DRUŽBA ZA UPRAVLJANJE, D.O.O.

Ulica Eve Lovše 7, 2000 Maribor

Tel: 02 229 74 40, Fax: 02 229 74 89; E: info@infond.si

BREZPLAČNI TELEFON

**080 22 42**

1-LETNA DONOSNOST

**+52,88%**

3-LETNA DONOSNOST

**+125,39%**

5-LETNA DONOSNOST

**+157,25%**

Krovni sklad Infond

# Infond Tehnologija, delniški podsklad

## Naložbena politika

Sredstva investira pretežno v delnice in enote ciljnih delniških skladov sektorjev informacijske tehnologije ter trajnih potrošnih dobrin in komunikacijskih storitev, katerih poslovanje temelji predvsem na uporabi informacijske tehnologije. Je produkt v skladu z 8. členom Uredbe SFDR, saj spodbuja okoljske in socialne značilnosti ob upoštevanju, da družbe, v katere vlaga, spoštujejo prakse dobrega upravljanja. Podsklad nima obveze nalaganja v trajnostne naložbe po SFDR in ne bo imel naložb, pri katerih so upoštevana merila EU za okoljsko trajnostne gospodarske dejavnosti.

## Komu je namenjen

Vlagatelj, ki so naklonjeni visokemu tveganju in investirate na daljši rok. Vsekakor je namenjen vsem, ki se zavedate nadpovprečnega potenciala informacijske tehnologije. Ocenjujemo, da je zelo primeren za dopolnitev portfelja osebnih naložb. Namenjen je varčevanju za obdobje 5 let in več.

10 največjih naložb dan 29.05.2026	ISIN	Delež v %
BROADCOM	US11135F1012	8,58
ALPHABET	US02079K3059	7,88
ARISTA NETWORKS	US0404132054	7,79
NVIDIA	US67066G1040	7,56
ASML HOLDING	NL0010273215	4,42
TAIWAN SEMICONDUCTOR	US8740391003	4,17
SAMSUNG	US7960508882	4,10
AMAZON	US0231351067	3,82
LAM RESEARCH	US5128073062	3,52
MICRON TECHNOLOGY	US5951121038	3,43

## Stanje na dan 29.05.2026

ISIN	SI0021400914
Vrednost enote premoženja	€220,54
Čista vrednost sredstev (ČVS)	372.237.592 €
Vstopni stroški	do 3%
Izstopni stroški	0%
Upravljavska provizija	2,25%
Začetek trženja in upr. sklada	01.10.2007

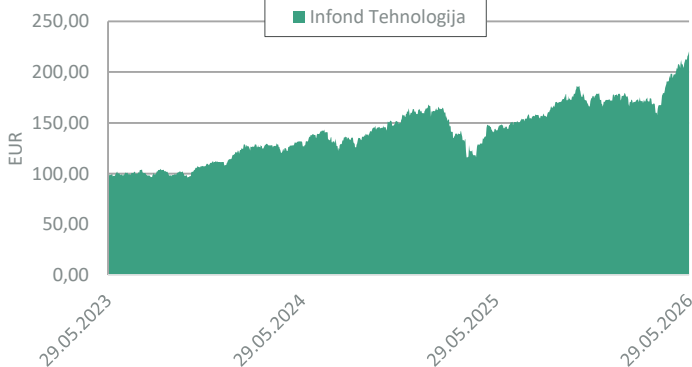
## Zbirni kazalnik tveganja

1	2	3	4	5	6	7
◀ manjše tveganje					večje tveganje ▶	

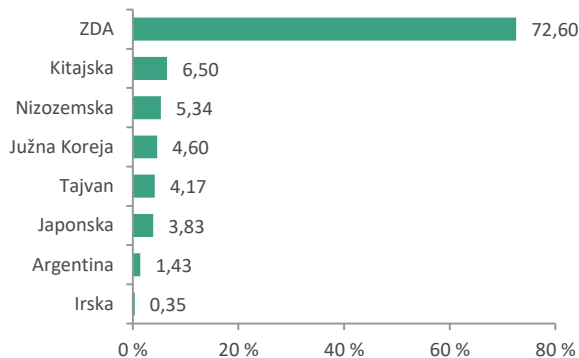
Kazalnik tveganja temelji na predpostavki, da s skladom razpolagate najmanj 5 let. Zbirni kazalnik tveganja je smernica glede stopnje tveganja sklada v primerjavi z drugimi produkti. Prikazuje stopnjo verjetnosti, da bo sklad izgubil vrednost zaradi tržnih gibanj ali ker ne moremo izplačati vlagatelja.

Sklad smo razvrstili pod 5 od 7, kar je srednje visoki razred tveganja. Zbirni kazalnik tveganja temelji na oceni velikosti nihanja vrednosti enote premoženja. Vrednost enote premoženja sklada z oceno 5 je lahko izpostavljena srednje visokim cenovnim nihanjem. Glede na poslovanje sklada v prihodnosti se lahko zbirni kazalnik tveganja spremeni. Najnižja kategorija ne pomeni naložbe brez tveganja. Sklad ne vsebuje nobene zaščite glede prihodnje tržne uspešnosti, zato lahko svojo naložbo delno ali v celoti izgubite.

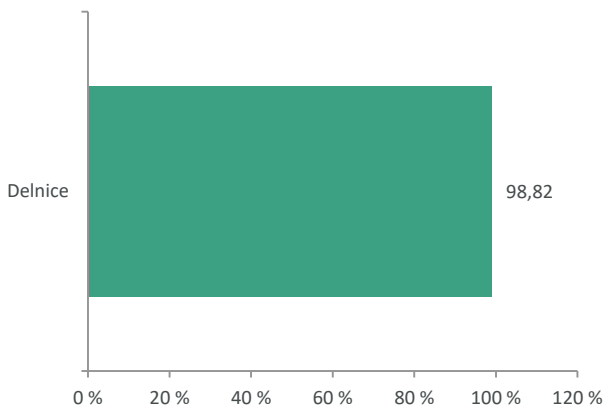
## Gibanje VEP



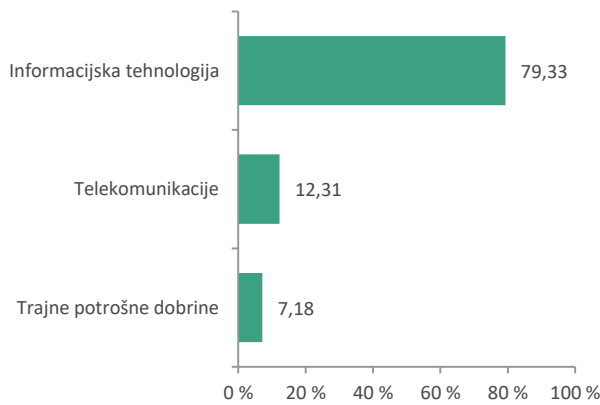
## Geografska sestava naložb



## Sestava naložb po vrstah fin. instr.



## Panožna sestava naložb



1-LETNA DONOSNOST

**+40,53%**

3-LETNA DONOSNOST

**+78,84%**

5-LETNA DONOSNOST

**+40,60%**

Krovni sklad Infond

# Infond Trgi v razvoju, delniški podsklad

## Naložbena politika

Podsklad investira v delnice družb s sedežem ali pretežnim delom poslovanja na trgih v razvoju. Ti so gonilo svetovne rasti, imajo ugodne demografske značilnosti in rastoč srednji sloj, ki dodatno krepi domačo potrošnjo.

Naložbeni cilj podsklada ne vključuje spodbujanja okoljskih ali socialnih značilnosti ali trajnostnih naložb in ne upošteva meril EU za okoljsko trajnostne gospodarske dejavnosti. Podsklad ne vlaga v dejavnosti, ki so ocenjene kot škodljive za družbo: kurilni premog, tobak in delovanje na področju kontroverznega orožja.

## Komu je namenjen

Vlagateljem, ki so pripravljeni sprejeti visoko naložbeno tveganje, ki zasledujejo naložbeni cilj delniškega ali uravnoteženega portfelja, v katerih bo sklad predstavljal le delež naložb. Namenjen je varčevanju za obdobje 5 let in več.

## 10 največjih naložb dan 29.05.2026

	ISIN	Delež v %
000660 KS	KR7000660001	9,45
SAMSUNG	US7960508882	9,36
TAIWAN SEMICONDUCTOR	US8740391003	8,54
ISHARES MSCI TAIWAN INDEX FUND	US46434G7723	4,92
SOUTHERN COPPER CORPORATION	US84265V1052	2,77
TENCENT HOLDINGS	KYG875721634	2,56
NASPERS	ZAE000351946	2,22
ALIBABA GROUP HOLDING	KYG017191142	2,21
MERCADOLIBRE	US58733R1023	2,16
ICICI BANK	US45104G1040	1,97

## Stanje na dan 29.05.2026

ISIN	S10021400518
Vrednost enote premoženja	€42,22
Čista vrednost sredstev (ČVS)	53.852.640 €
Vstopni stroški	do 3%
Izstopni stroški	0%
Upravljavska provizija	2,25%
Začetek trženja in upr. sklada	03.10.2005

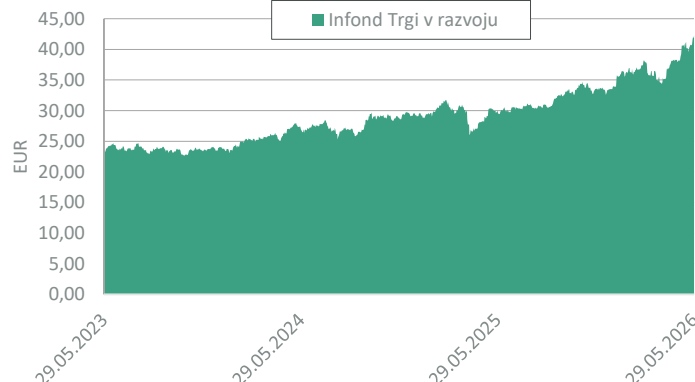
## Zbirni kazalnik tveganja



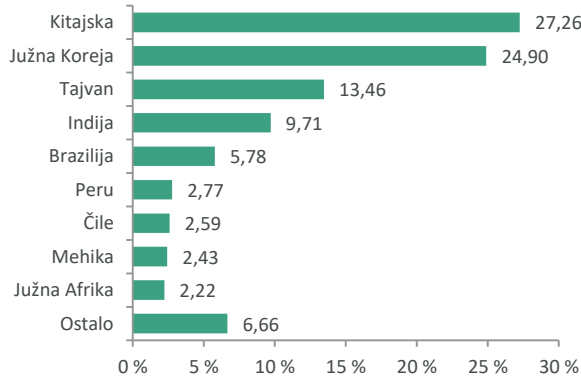
Kazalnik tveganja temelji na predpostavki, da s skladom razpolagate najmanj 5 let. Zbirni kazalnik tveganja je smernica glede stopnje tveganja sklada v primerjavi s drugimi produkti. Prikazuje stopnjo verjetnosti, da bo sklad izgubil vrednost zaradi tržnih gibanj ali ker ne moremo izplačati vlagatelja.

Sklad smo razvrstili pod 4 od 7, kar je srednji razred tveganja. Zbirni kazalnik tveganja temelji na oceni velikosti nihanja vrednosti enote premoženja. Vrednost enote premoženja sklada z oceno 4 je lahko izpostavljena srednjim cenovnim nihanjem. Glede na poslovanje sklada v prihodnosti se lahko zbirni kazalnik tveganja spremeni. Najnižja kategorija ne pomeni naložbe brez tveganja. Sklad ne vsebuje nobene zaščite glede prihodnje tržne uspešnosti, zato lahko svojo naložbo delno ali v celoti izgubite.

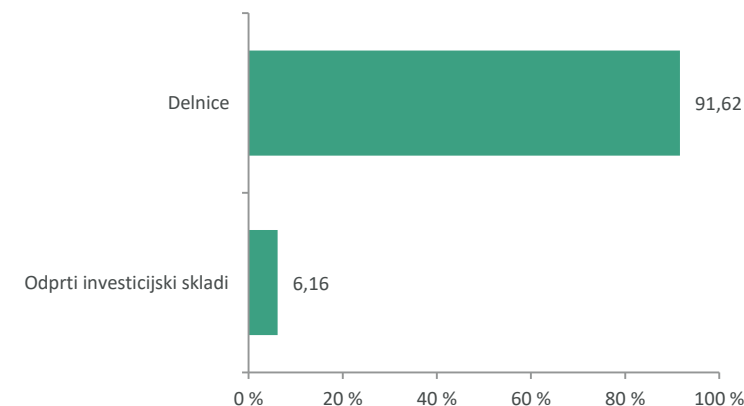
## Gibanje VEP



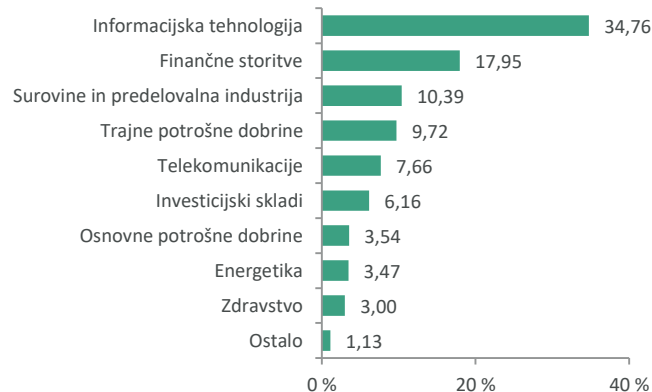
## Geografska sestava naložb



## Sestava naložb po vrstah fin. instrum.



## Panožna sestava naložb



1-LETNA DONOSNOST

**+18,42%**

3-LETNA DONOSNOST

**+51,50%**

5-LETNA DONOSNOST

**+64,28%**

Krovni sklad Infond

# Infond ZDA, delniški podsklad

## Naložbena politika

Infond ZDA je delniški podsklad, regijsko omejen na državo Združene države Amerike. Z naložbo v ta podsklad zajamete skoraj polovico svetovnih kapitalskih trgov. Podsklad se šteje za produkt v skladu z 8. členom Uredbe SFDR, saj spodbuja okoljske in socialne značilnosti ob upoštevanju, da družbe, v katere vlaga, spoštujejo prakse dobrega upravljanja. Podsklad nima obveze nalaganja v trajnostne naložbe po SFDR in ne bo imel naložb, pri katerih so upoštevana merila EU za okoljsko trajnostne gospodarske dejavnosti.

## Komu je namenjen

Vlagateljem z visoko nagnjenostjo k tveganju in načrtovano dolgoročno naložbo. Podsklad ima namreč večino svojih naložb usmerjenih v delnice, zato je priporočljivo obdobje naložbe v enote podsklada Infond ZDA 5 let in več.

## 10 največjih naložb dan 29.05.2026

	ISIN	Delež v %
NVIDIA	US67066G1040	8,26
ALPHABET	US02079K3059	6,82
APPLE	US0378331005	5,84
AMAZON	US0231351067	5,66
MICROSOFT	US5949181045	5,27
BROADCOM	US11135F1012	3,80
APPLIED MATERIALS	US0382221051	2,79
META PLATFORMS INC	US30303M1027	2,73
GENERAL ELECTRIC	US3696043013	2,42
MICRON TECHNOLOGY	US5951121038	2,19

## Stanje na dan 29.05.2026

ISIN	S10021400534
Vrednost enote premoženja	€49,89
Čista vrednost sredstev (ČVS)	25.097.971 €
Vstopni stroški	do 3%
Izstopni stroški	0%
Upravljavska provizija	2,25%
Začetek trženja in upr. sklada	04.06.2007

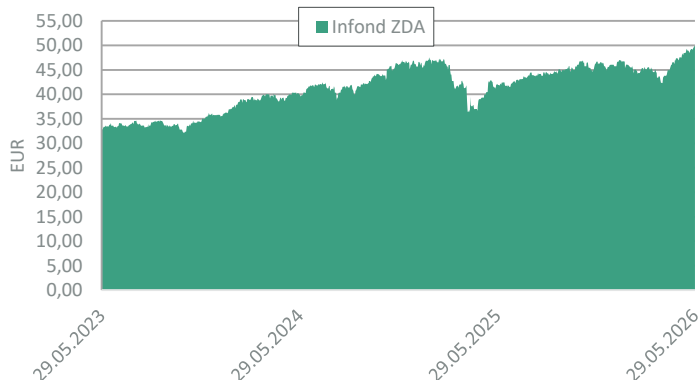
## Zbirni kazalnik tveganja



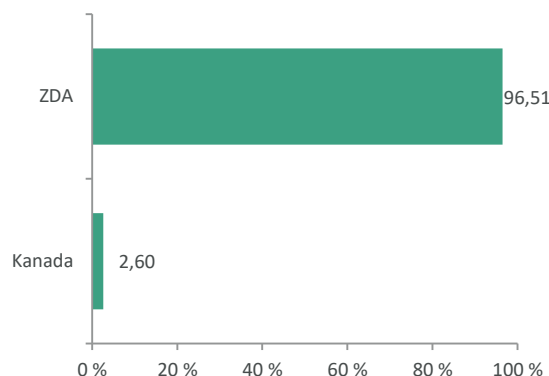
Kazalnik tveganja temelji na predpostavki, da s skladom razpolagate najmanj 5 let. Zbirni kazalnik tveganja je smernica glede stopnje tveganja sklada v primerjavi z drugimi produkti. Prikazuje stopnjo verjetnosti, da bo sklad izgubil vrednost zaradi tržnih gibanj ali ker ne moremo izplačati vlagatelja.

Sklad smo razvrstili pod 4 od 7, kar je srednji razred tveganja. Zbirni kazalnik tveganja temelji na oceni velikosti nihanja vrednosti enote premoženja. Vrednost enote premoženja sklada z oceno 4 je lahko izpostavljena srednjim cenovnim nihanjem. Glede na poslovanje sklada v prihodnosti se lahko zbirni kazalnik tveganja spremeni. Najnižja kategorija ne pomeni naložbe brez tveganja. Sklad ne vsebuje nobene zaščite glede prihodnje tržne uspešnosti, zato lahko svojo naložbo delno ali v celoti izgubite.

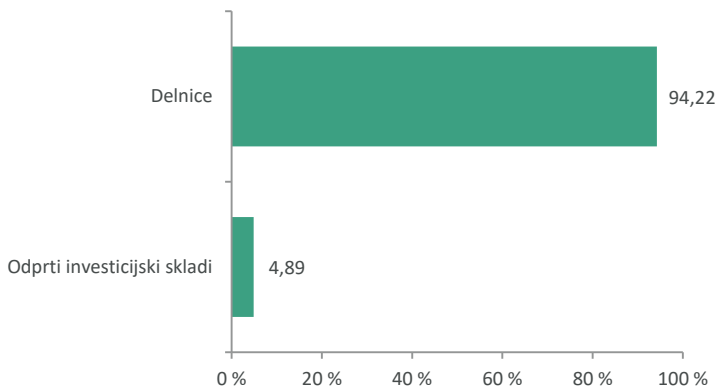
## Gibanje VEP



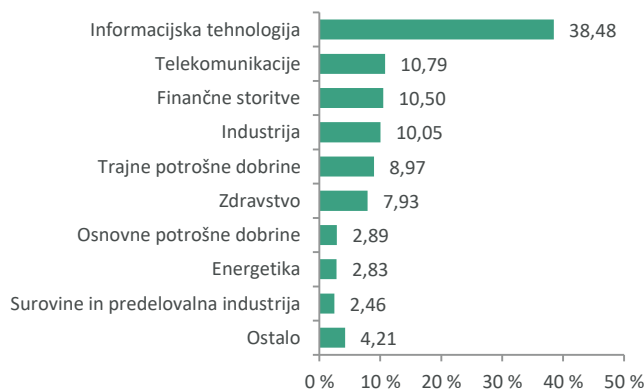
## Geografska sestava naložb



## Sestava naložb po vrstah fin. instr.



## Panožna sestava naložb



1-LETNA DONOSNOST

**+3,34%**

3-LETNA DONOSNOST

**-1,62%**

5-LETNA DONOSNOST

**+12,16%**

Krovni sklad Infond

# Infond Zdravstvo, delniški podsklad

## Naložbena politika

Infond Zdravstvo je opredeljen kot delniški podsklad sektorja zdravstvo. Najmanj 85% sredstev sklada je naloženih v delnicah ali v delnicah in enotah delniških ciljnih skladov. Podsklad se šteje za produkt v skladu z 8. členom Uredbe SFDR, saj spodbuja okoljske in socialne značilnosti ob upoštevanju, da družbe, v katere vlaga, spoštujejo prakse dobrega upravljanja. Podsklad nima obveze nalaganja v trajnostne naložbe po SFDR in ne bo imel naložb, pri katerih so upoštevana merila EU za okoljsko trajnostne gospodarske dejavnosti.

## Komu je namenjen

Vlagateljem, ki zasledujejo naložbeni cilj delniškega ali uravnoteženega portfelja, v katerem podsklad predstavlja le del celotnega portfelja. Ocenjujemo, da je primeren za dopolnitev portfelja. Namenjen je dolgoročnemu varčevanju 5 let in več.

## 10 največjih naložb dan 29.05.2026

	ISIN	Delež v %
ELI LILY & CO	US5324571083	9,12
MERCK & CO	US58933Y1055	5,14
ABBVIE	US00287Y1091	4,81
ROCHE HOLDING	CH1499059983	4,79
ASTRAZENECA	GB0009895292	4,78
UNITEDHEALTH	US91324P1021	4,65
THERMO FISHER SCIENTIFIC	US8835561023	3,12
NOVARTIS	CH0012005267	3,12
ROYALTY PHARMA	GB00BMVP7Y09	2,96
JAZZ PHARMACEUTICALS	IE00B4Q5ZNA7	2,80

## Stanje na dan 29.05.2026

ISIN	S10021400526
Vrednost enote premoženja	€42,23
Čista vrednost sredstev (ČVS)	30.504.428 €
Vstopni stroški	do 3%
Izstopni stroški	0%
Upravljalvska provizija	2,25%
Začetek trženja in upr. sklada	04.06.2007

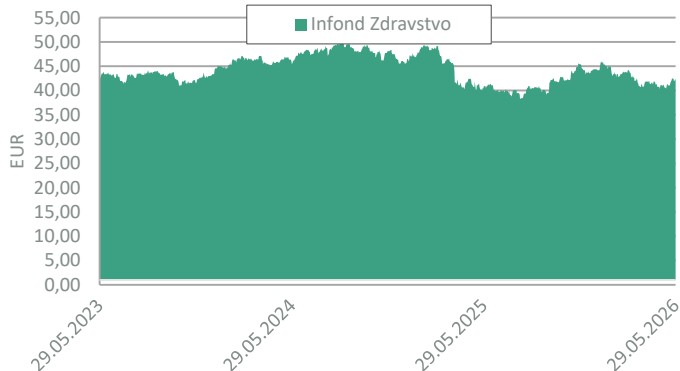
## Zbirni kazalnik tveganja

1	2	3	4	5	6	7
◀ manjše tveganje				večje tveganje ▶		

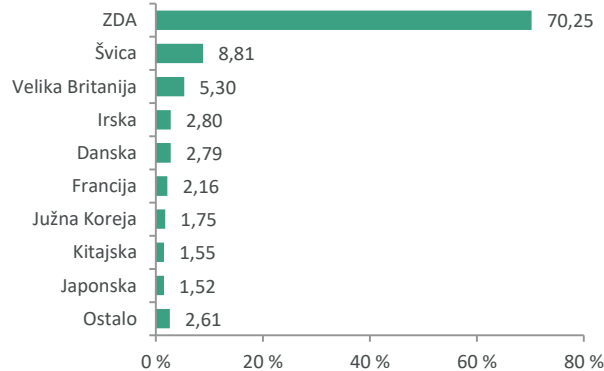
Kazalnik tveganja temelji na predpostavki, da s skladom razpolagate najmanj 5 let. Zbirni kazalnik tveganja je smernica glede stopnje tveganja sklada v primerjavi z drugimi produkti. Prikazuje stopnjo verjetnosti, da bo sklad izgubil vrednost zaradi tržnih gibanj ali ker ne moremo izplačati vlagatelja.

Sklad smo razvrstili pod 4 od 7, kar je srednji razred tveganja. Zbirni kazalnik tveganja temelji na oceni velikosti nihanja vrednosti enote premoženja. Vrednost enote premoženja sklada z oceno 4 je lahko izpostavljena srednjim cenovnim nihanjem. Glede na poslovanje sklada v prihodnosti se lahko zbirni kazalnik tveganja spremeni. Najnižja kategorija ne pomeni naložbe brez tveganja. Sklad ne vsebuje nobene zaščite glede prihodnje tržne uspešnosti, zato lahko svojo naložbo delno ali v celoti izgubite.

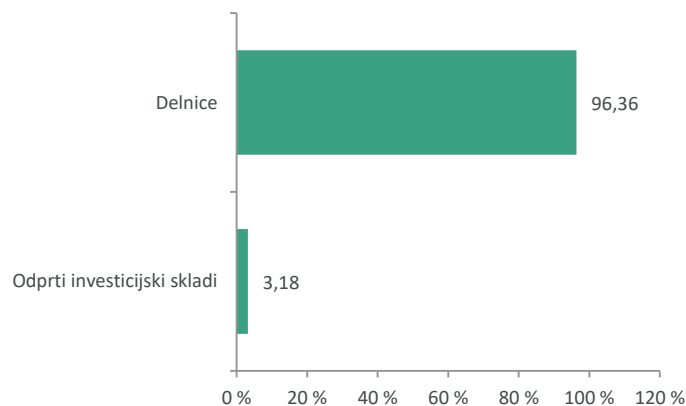
## Gibanje VEP



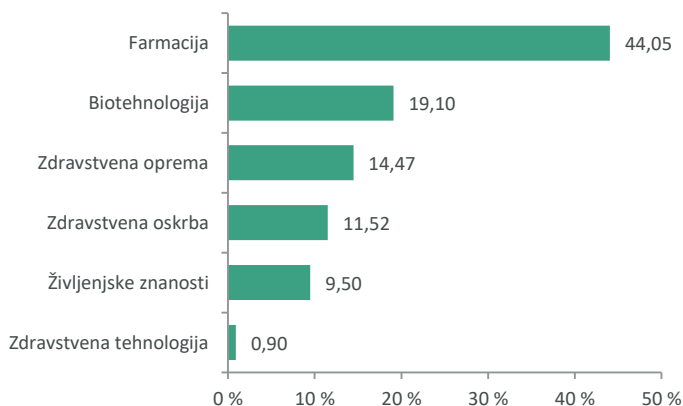
## Geografska sestava naložb



## Sestava naložb po vrstah fin. instr.



## Panožna sestava naložb



Sava Infond, družba za upravljanje, d.o.o., Ulica Eve Lovše 7, 2000 Maribor.

Pred sprejemom katerekoli končne naložbene odločitve glejte Prospekt z vključenimi pravili upravljanja Krovnega sklada Infond in Dokument s ključnimi informacijami posameznega podsklada. Vsi dokumenti in informacije o poslovanju podskladov Krovnega sklada Infond so objavljeni na spletni strani [www.infond.si](http://www.infond.si), v zavihkih predstavitve vsakega posameznega podsklada.

Podskladi, vključeni v mesečno poročilo Krovnega sklada Infond, so primerni za vlagatelje, ki nameravajo varčevati v skladu najmanj priporočeno število let, so pripravljene prevzeti določena naložbena tveganja in se zavedajo možnosti izgube sredstev. Skladi so namenjeni vlagateljem, ki imajo prosta finančna sredstva in jih želijo razpršiti v različne oblike naložb. Za naložbo v sklad vlagatelji ne potrebujejo specifičnih znanj in izkušenj z vzajemnimi skladi in finančnimi trgi.

Podskladi Krovnega sklada Infond so aktivno upravljani. Kot mera uspešnosti se upošteva primerjalni indeks, ki je naveden v Dokumentu s ključnimi informacijami vsakega podsklada. Nabor naložb sklada ni omejen s strukturo naložb v primerjalnem indeksu, je pa del naložb sklada pogosto tudi sestavni del primerjalnega indeksa.

Pretekla uspešnost ne napoveduje prihodnjih donosov. Najvišji vstopni stroški dosegajo do 3 %, najvišji izstopni stroški do 3 %. Navedeni stroški zmanjšujejo prikazan donos. Rezultat naložbe v sklade je odvisen od tega, kako uspešen bo trg in kako dolgo boste imeli naložbo. Prihodnji rezultati so odvisni tudi od obdavčitve, ki je odvisna od osebnega stanja vsakega vlagatelja in se lahko v prihodnosti spremeni.

Informacije o vidikih, povezanih s trajnostnostjo, ki se razkrivajo skladno z Uredbo (EU) 2019/2088, so dosegljive na spletni strani družbe, v zavihku



**SAVA**  
INFOND

