

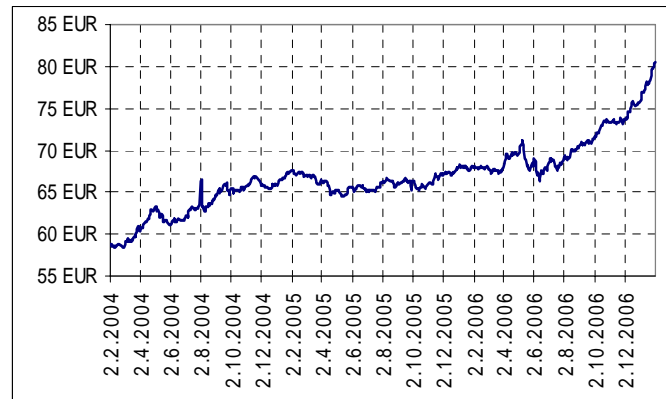
Naložbena politika

Naložbe Krekovega sklada SKALA niso omejene niti na določeno panogo niti geografsko. Portfelj je razpršen in sestavljen iz **naložb s stalnim (obveznice) in naložb z variabilnim (delnice) donosom**. Cilj naložbene politike je zagotavljanje **dolgoročne stabilne rasti sredstev**, ki izvira iz porazdelitve naložb med svetovnimi oz. slovenskimi delnicami ter obveznicami (med 25- 30 %).

Osebna izkaznica

| | |
|-------------------------|----------------------|
| Družba za upravljanje | Krekova družba d.o.o |
| Ustanovitev | 15.3.2000 |
| VEP na 31.1.2007 | 80,58 |
| Tip sklada | mešani |
| Vstopna provizija | max. 2 % |
| Upravljaljska provizija | 2% |

Prikaz gibanja VEP do 31.01.2007



Opomba: tečaj menjave (1EUR=239,64 SIT)

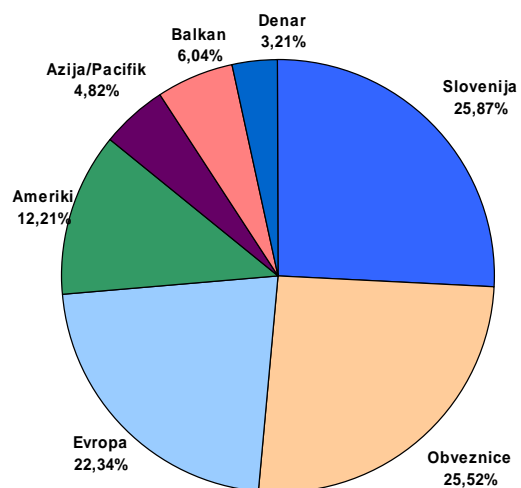
Tabela s preteklimi donosi

| | |
|--|--------|
| Tekoče leto | 6,56% |
| 6 mesecev | 16,96% |
| 12 mesecev | 18,55% |
| 36 mesecev | 37,47% |
| Povprečna tedenska donosnost v zadnjih 12 mesecih | 0,310% |
| Standardni odklon tedenske donosnosti v zadnjih 12 mesecih | 0,882% |

10 največjih naložb (delnice)

| | |
|---------------------------|-------|
| ZITO DD | 6,43% |
| GORENJE VELENJE | 5,53% |
| SALUS LJUBLJANA DD | 5,47% |
| KRKA | 4,57% |
| PIVOVARNA LASKO | 2,26% |
| BRITISH AMERICAN TOBACCO | 2,25% |
| CAMECO CORP | 2,10% |
| OMV AG | 1,97% |
| FRANCE TELECOM SA | 1,93% |
| RELIANCE STEEL & ALUMINUM | 1,69% |

Geografska sestava naložb v delnice po regiji izdajatelja



Panožna sestava

| | |
|---------------------------|--------|
| Osnovne potrošne dobrine | 23,30% |
| Zdravstvo | 20,89% |
| Potrošne dobrine | 20,38% |
| Energetika | 9,31% |
| Finance | 8,24% |
| Surovine in materiali | 6,53% |
| Informacijska tehnologija | 4,87% |
| Telekomunikacije | 3,35% |
| Industrija | 3,12% |
| Oskrba | 0,00% |

Osebnostna izkaznica

| | |
|-------------------------|-----------------------|
| Družba za upravljanje | Krekova družba d.o.o |
| Ustanovitev | 21.4.2005 |
| VEP na 31.1.2007 (EUR) | 26,82 |
| Tip sklada | delniški |
| Vstopna provizija | Lestvica 0,25% – 2,5% |
| Izstopna provizija | 0,50% |
| Upravljalvska provizija | 2,50% |

Naložbena politika

Krekov sklad KLAS je prvi vzajemni sklad v Sloveniji, ki nalaga zbrana sredstva v podjetja, ki poleg finančnih kriterijev izpolnjujejo **kriterije družbeno odgovornega investiranja**. Krekov sklad Klas je globalen sklad in ni omejen ne geografsko ne panožno.

Krekov sklad Klas poleg podjetij, ki so zastopana v DJSI World Indexu, nalaga sredstva v podjetja iz panog, ki **izboljšujejo kvaliteto življenja**, vendar zaradi premajhne tržne kapitalizacije niso uvrščena v DJSI World Index.

Te panoge so:

1. Obnovljivi viri energije
2. Alternativna goriva
3. Tehnologije ohranjanja okolja in upravljanje z odpadki
4. Organsko pridelana hrana,
5. Vodni sektor

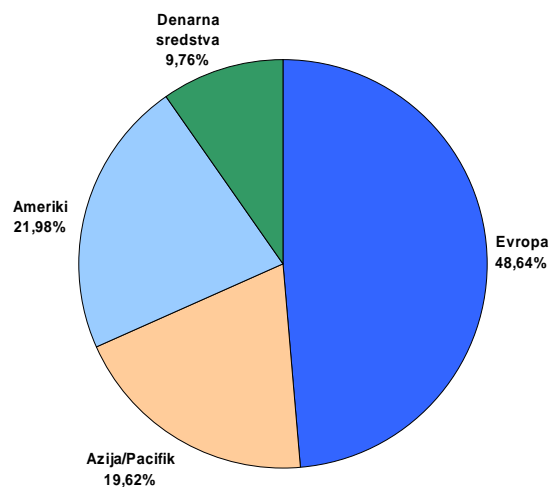
Krekov sklad Klas **ne nalaga** svojih sredstev v podjetja iz naslednjih panog:

1. tobačna industrija
2. proizvodnja alkoholnih pijač,
3. prirejanje iger na srečo.
4. proizvodnja orožja

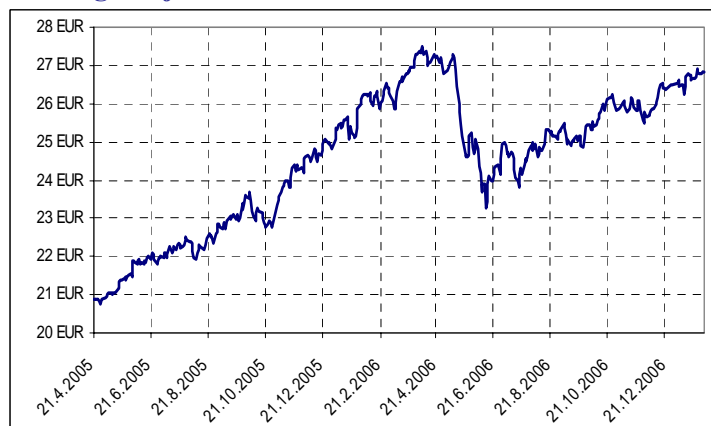
Tabela s preteklimi donosi

| | |
|--|--------|
| Tekoče leto | 1,26% |
| 6 mesecev | 7,72% |
| 12 mesecev | 2,78% |
| 36 mesecev | n.p. |
| Povprečna tedenska donosnost v zadnjih 12 mesecih | 0,078% |
| Standardni odklon tedenske donosnosti v zadnjih 12 mesecih | 1,459% |

Geografska sestava naložb v delnice po regiji izdajatelja



Prikaz gibanja VEP do 31.01.2007



Opomba: tečaj menjave (1EUR=239,64 SIT)

10 največjih naložb

| | |
|------------------------------|-------|
| POWERSHARES WILDERH CLEAN EN | 3,42% |
| OEST ELEKTRIZITATSWIRTS-A | 2,80% |
| NOKIA OYJ | 2,75% |
| BP PLC | 2,74% |
| ROCHE HOLDING AG-GENUSSCHEIN | 2,72% |
| NESTLE SA-REG | 2,65% |
| SANOFI-AVENTIS | 2,64% |
| POSCO-ADR | 2,57% |
| VESTAS WIND SYSTEMS A/S | 2,56% |
| GORENJE VELENJE | 2,53% |

Panožna sestava

| | |
|---------------------------|--------|
| Potrošne dobrine | 17,28% |
| Zdravstvo | 15,97% |
| Oskrba | 11,81% |
| Energetika | 11,02% |
| Informacijska tehnologija | 9,46% |
| Industrija | 9,32% |
| Finance | 8,02% |
| Surovine in materiali | 7,03% |
| Osnovne potrošne dobrine | 5,22% |
| Telekomunikacije | 4,86% |

Mesečno poročilo – januar 2007

Naložbena politika

Krekov sklad MOST nalaga sredstva na kapitalske trge držav v razvoju (emerging markets) z **nadpovprečno gospodarsko rastjo**. Naložbe **niso omejene** niti geografsko, niti panožno. Odprta naložbena politika sklada omogoča neomejeno iskanje novih naložbenih priložnosti (vrednostnih papirjev) s potencialno nadpovprečno donosnostjo. Tako smo trenutno z večino sredstev sklada Most prisotni na naslednjih trgih:

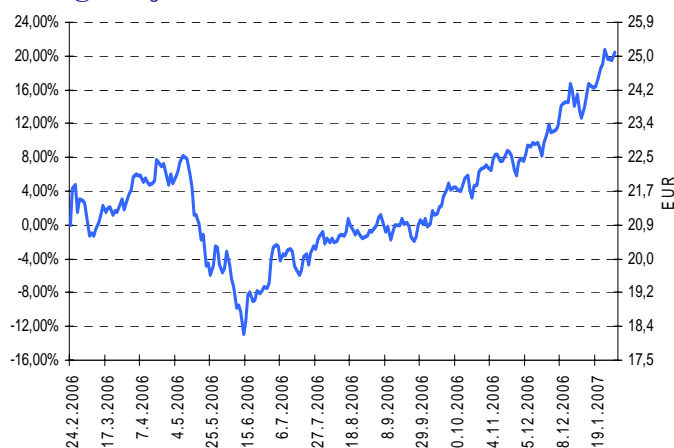
države BRIC (Brazilija, Rusija, Indija, Kitajska), Balkan, Vietnam in ostali hitro rastoči trgi.

Predvsem zaradi nadpovprečne gospodarske rasti se na zgoraj omenjenih trgih pričakujejo nadpovprečno visoki donosi ob višjem naložbenem tveganju.

Osebna izkaznica

| | |
|-------------------------|----------------------|
| Družba za upravljanje | Krekova družba d.o.o |
| Ustanovitev | 23.2.2006 |
| VEP na 31.1.2007 | 25,24 |
| Tip sklada | Delniški |
| Vstopna provizija | max. 2,5 % |
| Izstopna provizija | 0,50% |
| Upravljaljska provizija | 1,95% |
| Celotni stroški | NP |

Prikaz gibanja VEP do 31.01.2007



Opomba: tečaj menjave (1EUR=239,64 SIT)

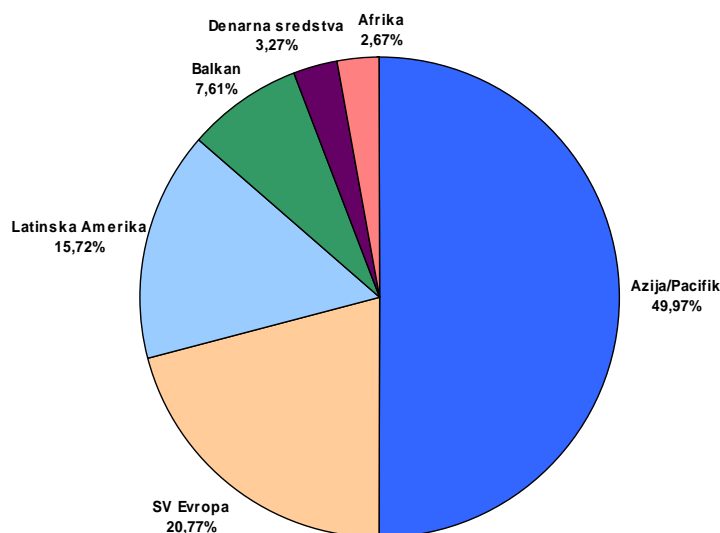
Tabela s preteklimi donosi

| | |
|-----------------------|--------|
| Tekoče leto | 5,56% |
| 6 mesec | 22,02% |
| Od pričetka delovanja | 20,97% |

10 največjih naložb

| | |
|------------------------------|-------|
| DELONG HOLDINGS LTD | 4,05% |
| VIMPELCOM-SP ADR | 3,98% |
| BEIJING CAPITAL INTL AIRPO-H | 3,86% |
| ISDN HOLDINGS LIMITED | 3,79% |
| GEELY AUTOMOBILE HOLDINGS | 3,39% |
| CHINA MOBILE LTD | 3,15% |
| PETROLEO BRASILEIRO S.A.-ADR | 3,13% |
| VODA VRNJCI AD | 3,11% |
| CHINA PETROLEUM | 2,87% |
| OAO GAZPROM-SPON ADR | 2,84% |

Geografska sestava naložb v delnice po regiji izdajatelja



Sestava po državah

| | |
|--------------|--------|
| Kitajska | 22,55% |
| Brazilija | 11,95% |
| Indija | 11,21% |
| Rusija | 10,24% |
| Južna Koreja | 6,68% |
| Srbija | 4,91% |
| Mehika | 3,77% |
| Češka | 3,74% |
| Tajvan | 3,47% |
| Hrvaška | 2,69% |