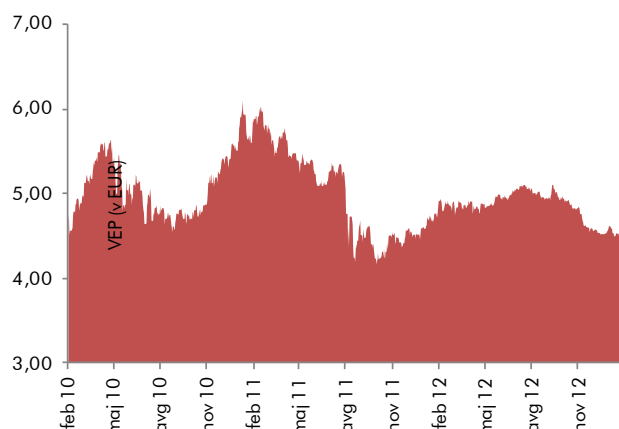


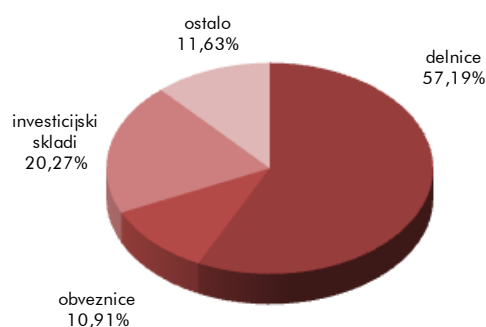
# Perspektiva: Special Opportunities

Gibanje vrednosti enote premoženja

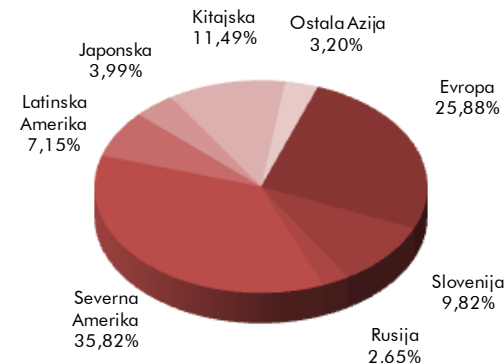


Vir: Perspektiva DZU

Struktura naložb po vrstah naložb



Geografska alokacija



## Osnovni podatki

	31. 1. 2013	31. 12. 2012
VEP	4,43 EUR	4,55 EUR
ČVS	617.700,07 EUR	653.376,52 EUR

## Podatki o pretekli donosnosti naložbe

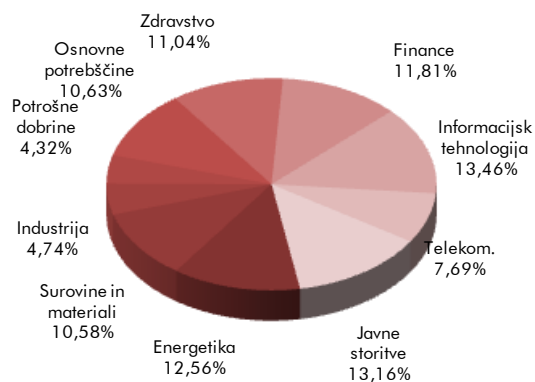
Obdobje	Kumulativni donos
12 mesecev	-6,15%
36 mesecev	-2,31%
60 mesecev	-47,85%

## Podatki o 10 največjih naložbah podsklada (3-mesečni zamik)\*\*

Naložba	% sredstev
APPLE INC.	5,31
INTELLIPHARMACEUTICS INTERNATIONAL INC.	5,22
NESTLE SA	4,49
COMPANHIA DE BEBIDAS DAS AMERICAS	4,20
THE SOUTHERN COMPANY	4,07
ROCHE HOLDING AG	3,95
ISHARES BARCLAYS 20+ YEAR TREASURY BOND	3,70
NEPTUNE TECHNOLOGIES & BIORESSOURCES	3,64
COMMERZBANK AG	3,40
MICROSOFT	3,39
<b>SKUPAJ TOP 10</b>	<b>41,37</b>

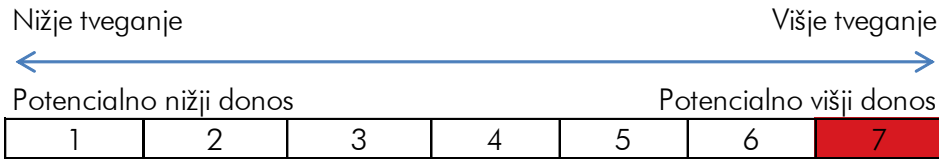
Vir: Perspektiva DZU; \*\* Podatki o največjih naložbah so na dan 30. oktober 2012

Panožna alokacija



Vir: Perspektiva DZU; podatki na dan 31. januar 2013

## Tveganje in donosnost



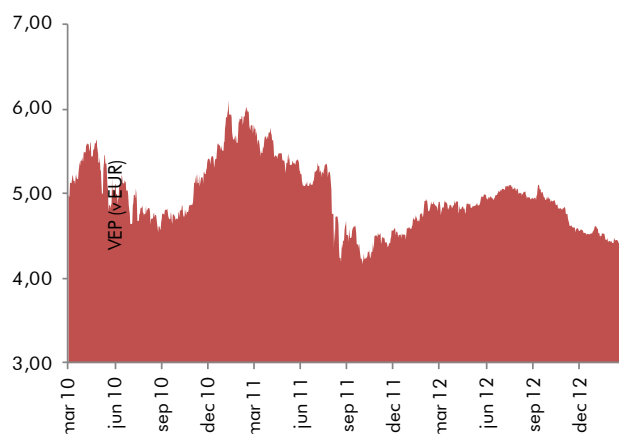
Podsklad Perspektiva: SpecialOpportunities se uvršča v 7. kategorijo lestvice tveganj, saj naložbena politika podsklada predvideva nalaganje sredstev tudi v naložbe z visokim tveganjem in ne predpisuje večjih naloženih omejitev. Naložbe v podsklad so izpostavljene predvsem naslednjim oblikam tveganja: tržno tveganje, tveganje koncentracije naložb, tveganje poravnave, skrbništva in sprememb predpisov, likvidnostno tveganje, valutno tveganje, obrestno tveganje, kreditno tveganje, tveganja, povezana z naložbami na manj razvite trge. Ocena tveganja in potencialna donosnost podsklada, prikazana v kazalniku, je izdelana na osnovi dosedanjih podatkov o poslovanju podsklada. Kazalnik predstavlja velikost nihanja vrednosti enote premoženja navzgor in navzdol v obdobju zadnjih petih let.

Pretekli podatki o poslovanju podsklada, ki se uporabljajo pri izračunu kazalnika, niso nujno zanesljiv pokazatelj profila tveganj podsklada v prihodnje. V skladu z dejanskim poslovanjem podsklada v prihodnosti se bo ocena tveganja in potencialne donosnosti lahko spremenila. Najnižja kategorija ne pomeni naložbe brez tveganja.

Vpogled v metodologijo izračuna vseh podatkov, navedenih v poročilu, je možen na sedežu Perspektive DZU, d.o.o., Dunajska 156, 1000 Ljubljana, vsak delovni dan med 10. in 12. uro.

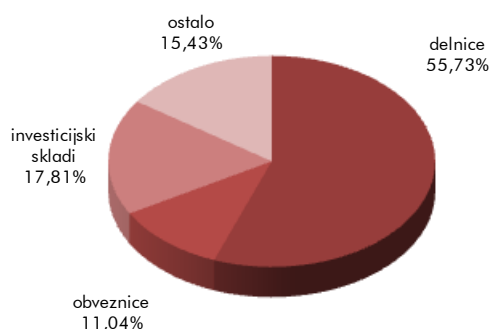
# Perspektiva: Special Opportunities

Gibanje vrednosti enote premoženja

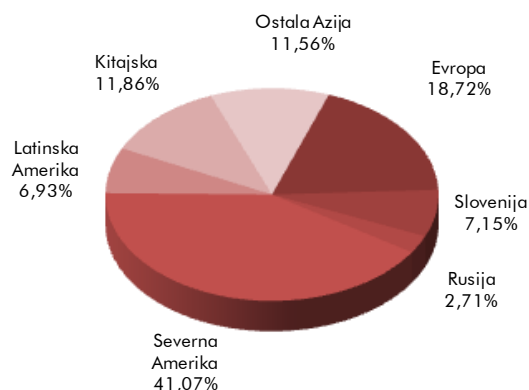


Vir: Perspektiva DZU

Struktura naložb po vrstah naložb



Geografska alokacija



**Osnovni podatki**

	28. 2. 2013	31. 1. 2013
VEP	4,44 EUR	4,43 EUR
ČVS	618.943,04 EUR	617.700,07 EUR

**Podatki o pretekli donosnosti naložbe**

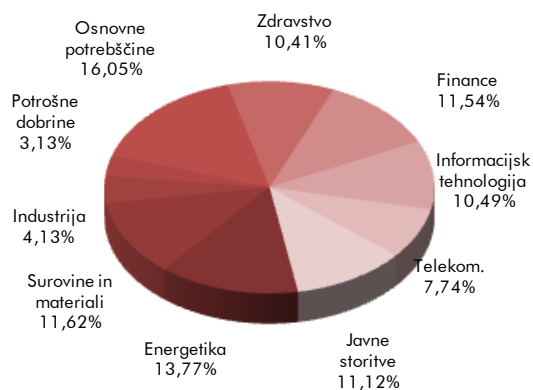
Obdobje	Kumulativni donos
12 mesecev	-7,24%
36 mesecev	-9,04%
60 mesecev	-48,51%

**Podatki o 10 največjih naložbah podsklada (3-mesečni zamik)\*\***

Naložba	% sredstev
NLB DEP. 29.11. - 03.12.12	17,95
ISHARES BARCLAYS 20+ YEAR TREASURY BOND	6,40
BUNDESREPUBLIK DEUTSCHLAND, OBVEZNICA	3,72
BUNDESREPUBLIK DEUTSCHLAND, OBVEZNICA	3,52
BUNDESREPUBLIK DEUTSCHLAND, OBVEZNICA	3,49
APPLE INC.	3,37
TELEKOM SLOVENIJE	3,29
BUNDESREPUBLIK DEUTSCHLAND, OBVEZNICA	3,22
INTELLIPHARMACEUTICS INTERNATIONAL INC.	3,09
NESTLE SA, DELNICA	2,40
<b>SKUPAJ TOP 10</b>	<b>50,45</b>

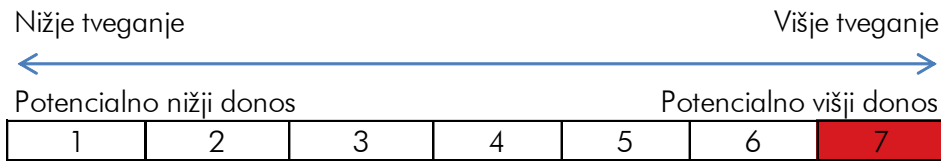
Vir: Perspektiva DZU; \*\* Podatki o največjih naložbah so na dan 30. november 2012

Panožna alokacija



Vir: Perspektiva DZU; podatki na dan 28. februar 2013

## Tveganje in donosnost



Podsklad Perspektiva: SpecialOpportunities se uvršča v 7. kategorijo lestvice tveganj, saj naložbena politika podsklada predvideva nalaganje sredstev tudi v naložbe z visokim tveganjem in ne predpisuje večjih naloženih omejitev. Naložbe v podsklad so izpostavljene predvsem naslednjim oblikam tveganja: tržno tveganje, tveganje koncentracije naložb, tveganje poravnave, skrbništva in sprememb predpisov, likvidnostno tveganje, valutno tveganje, obrestno tveganje, kreditno tveganje, tveganja, povezana z naložbami na manj razvite trge.

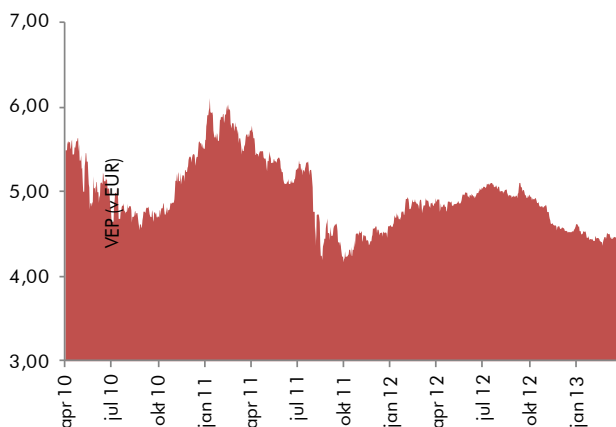
Ocena tveganja in potencialna donosnost podsklada, prikazana v kazalniku, je izdelana na osnovi dosedanjih podatkov o poslovanju podsklada. Kazalnik predstavlja velikost nihanja vrednosti enote premoženja navzgor in navzdol v obdobju zadnjih petih let.

Pretekli podatki o poslovanju podsklada, ki se uporabljajo pri izračunu kazalnika, niso nujno zanesljiv pokazatelj profila tveganj podsklada v prihodnje. V skladu z dejanskim poslovanjem podsklada v prihodnosti se bo ocena tveganja in potencialne donosnosti lahko spremenila. Najnižja kategorija ne pomeni naložbe brez tveganja.

Vpogled v metodologijo izračuna vseh podatkov, navedenih v poročilu, je možen na sedežu Perspektive DZU, d.o.o., Dunajska 156, 1000 Ljubljana, vsak delovni dan med 10. in 12. uro.

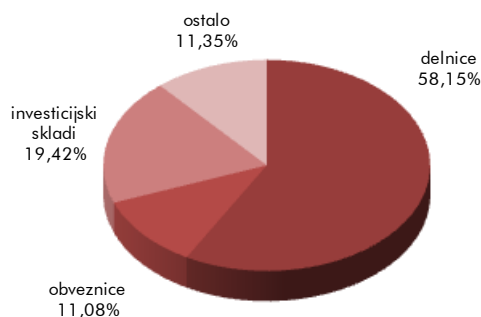
# Perspektiva: Special Opportunities

Gibanje vrednosti enote premoženja

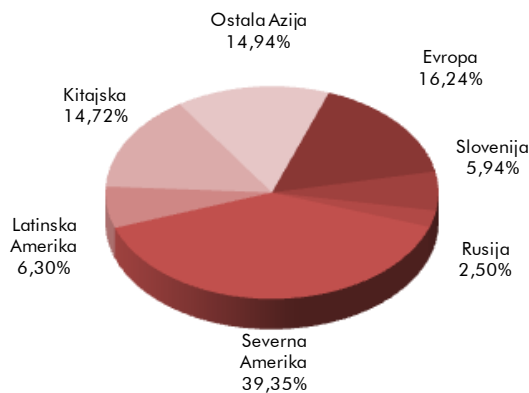


Vir: Perspektiva DZU

Struktura naložb po vrstah naložb



Geografska alokacija



## Osnovni podatki

	29. 3. 2013	28. 2. 2013
VEP	4,53 EUR	4,44 EUR
ČVS	627.171,96 EUR	618.943,04 EUR

## Podatki o pretekli donosnosti naložbe

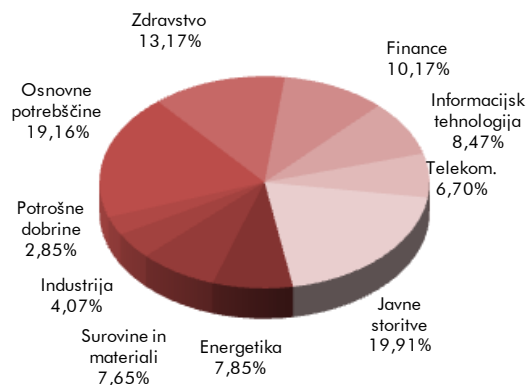
Obdobje	Kumulativni donos
12 mesecev	-6,69%
36 mesecev	-15,60%
60 mesecev	-42,17%

## Podatki o 10 največjih naložbah podsklada (3-mesečni zamik)\*\*

Naložba	% sredstev
ISHARES BARCLAYS 20+ YEAR TREASURY BOND	6,22
TELEKOM SLOVENIJE	4,00
BUNDESREPUBLIK DEUTSCHLAND, OBVEZNICA	3,83
BUNDESREPUBLIK DEUTSCHLAND, OBVEZNICA	3,62
BUNDESREPUBLIK DEUTSCHLAND, OBVEZNICA	3,61
BUNDESREPUBLIK DEUTSCHLAND, OBVEZNICA	3,33
APPLE INC.	3,07
NESTLE SA	2,40
INTELLIPHARMACEUTICS INTERNATIONAL INC.	2,18
ROCHE HOLDING AG	2,16
<b>SKUPAJ TOP 10</b>	<b>34,42</b>

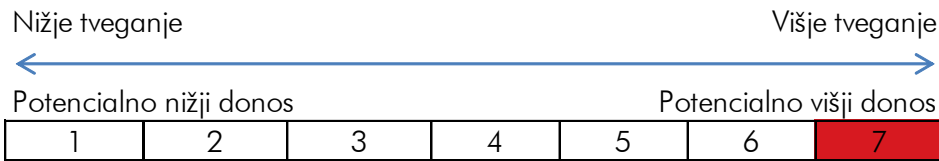
Vir: Perspektiva DZU; \*\* Podatki o največjih naložbah so na dan 31. december 2012

Panožna alokacija



Vir: Perspektiva DZU; podatki na dan 29. marec 2013

## Tveganje in donosnost



Podsklad Perspektiva: SpecialOpportunities se uvršča v 7. kategorijo lestvice tveganj, saj naložbena politika podsklada predvideva nalaganje sredstev tudi v naložbe z visokim tveganjem in ne predpisuje večjih naloženih omejitev. Naložbe v podsklad so izpostavljene predvsem naslednjim oblikam tveganja: tržno tveganje, tveganje koncentracije naložb, tveganje poravnave, skrbništva in sprememb predpisov, likvidnostno tveganje, valutno tveganje, obrestno tveganje, kreditno tveganje, tveganja, povezana z naložbami na manj razvite trge.

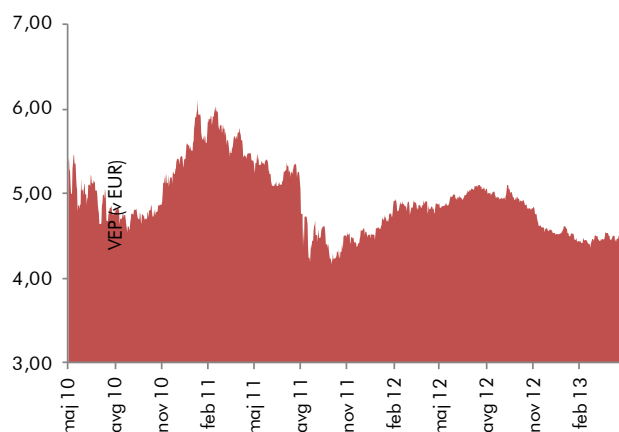
Ocena tveganja in potencialna donosnost podsklada, prikazana v kazalniku, je izdelana na osnovi dosedanjih podatkov o poslovanju podsklada. Kazalnik predstavlja velikost nihanja vrednosti enote premoženja navzgor in navzdol v obdobju zadnjih petih let.

Pretekli podatki o poslovanju podsklada, ki se uporabljajo pri izračunu kazalnika, niso nujno zanesljiv pokazatelj profila tveganj podsklada v prihodnje. V skladu z dejanskim poslovanjem podsklada v prihodnosti se bo ocena tveganja in potencialne donosnosti lahko spremenila. Najnižja kategorija ne pomeni naložbe brez tveganja.

Vpogled v metodologijo izračuna vseh podatkov, navedenih v poročilu, je možen na sedežu Perspektive DZU, d.o.o., Dunajska 156, 1000 Ljubljana, vsak delovni dan med 10. in 12. uro.

## Perspektiva: Special Opportunities

Gibanje vrednosti enote premoženja



Vir: Perspektiva DZU

### Osnovni podatki

	30. 4. 2013	29. 3. 2013
VEP	4,57 EUR	4,53 EUR
ČVS	618.302,19 EUR	627.171,96 EUR

### Podatki o pretekli donosnosti naložbe

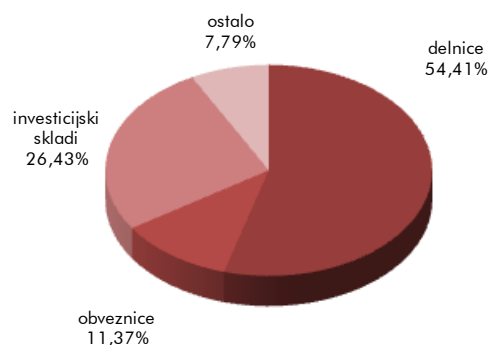
Obdobje	Kumulativni donos
12 mesecev	-6,19%
36 mesecev	-14,80%
60 mesecev	-44,92%

### Podatki o 10 največjih naložbah podsklada (3-mesečni zamik)\*\*

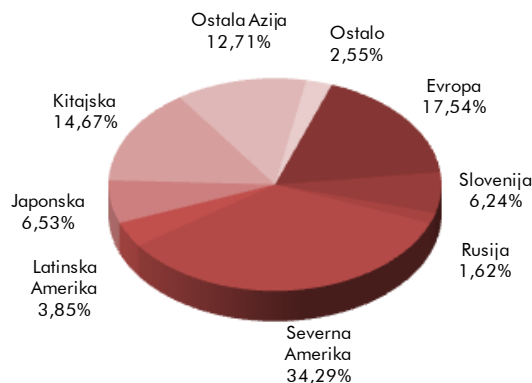
Naložba	% sredstev
TELEKOM SLOVENIJE	4,75
ISHARES BARCLAYS 20+ YEAR TREASURY BOND	4,70
TURKISH INVESTMENT FUND	4,16
BUNDESREPUBLIK DEUTSCHLAND, OBVEZNICA	3,97
BUNDESREPUBLIK DEUTSCHLAND, OBVEZNICA	3,62
EXXON MOBIL CORPORATION	3,60
THE SOUTHERN COMPANY	3,59
ISHARES FTSE/XINHUA A50 CHINA TRACKER	3,45
BUNDESREPUBLIK DEUTSCHLAND, OBVEZNICA	3,32
LYXOR ETF JAPAN TOPIX	3,09
<b>SKUPAJ TOP 10</b>	<b>38,25</b>

Vir: Perspektiva DZU; \*\* Podatki o največjih naložbah so na dan 31. januar 2013

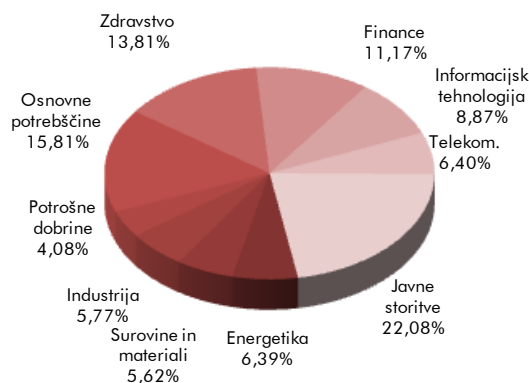
Struktura naložb po vrstah naložb



Geografska alokacija

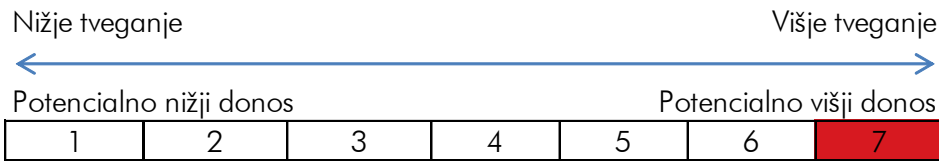


Panožna alokacija



Vir: Perspektiva DZU; podatki na dan 30. april 2013

## Tveganje in donosnost



Podsklad Perspektiva: SpecialOpportunities se uvršča v 7. kategorijo lestvice tveganj, saj naložbena politika podsklada predvideva nalaganje sredstev tudi v naložbe z visokim tveganjem in ne predpisuje večjih naloženih omejitev. Naložbe v podsklad so izpostavljene predvsem naslednjim oblikam tveganja: tržno tveganje, tveganje koncentracije naložb, tveganje poravnave, skrbništva in sprememb predpisov, likvidnostno tveganje, valutno tveganje, obrestno tveganje, kreditno tveganje, tveganja, povezana z naložbami na manj razvite trge.

Ocena tveganja in potencialna donosnost podsklada, prikazana v kazalniku, je izdelana na osnovi dosedanjih podatkov o poslovanju podsklada. Kazalnik predstavlja velikost nihanja vrednosti enote premoženja navzgor in navzdol v obdobju zadnjih petih let.

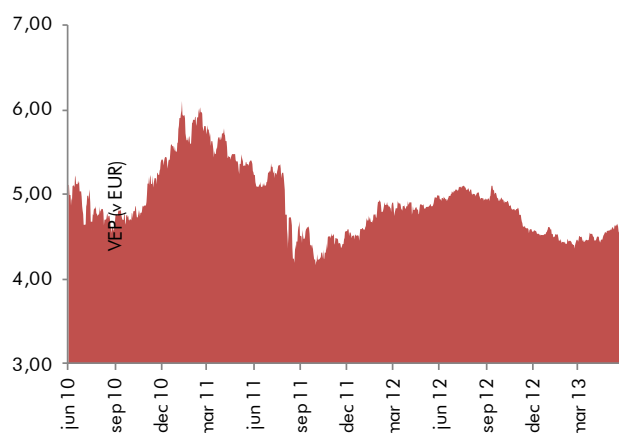
Pretekli podatki o poslovanju podsklada, ki se uporabljajo pri izračunu kazalnika, niso nujno zanesljiv pokazatelj profila tveganj podsklada v prihodnje. V skladu z dejanskim poslovanjem podsklada v prihodnosti se bo ocena tveganja in potencialne donosnosti lahko spremenila. Najnižja kategorija ne pomeni naložbe brez tveganja.

Vpogled v metodologijo izračuna vseh podatkov, navedenih v poročilu, je možen na sedežu Perspektive DZU, d.o.o., Dunajska 156, 1000 Ljubljana, vsak delovni dan med 10. in 12. uro.



# Perspektiva: Special Opportunities Flexible, mešani podsklad

Gibanje vrednosti enote premoženja



Vir: Perspektiva DZU

**Osnovni podatki**

	31. 5. 2013	30. 4. 2013
VEP	4,45 EUR	4,57 EUR
ČVS	621.167,04 EUR	618.302,19 EUR

**Podatki o pretekli donosnosti naložbe\***

Obdobje	Kumulativni donos
12 mesecev	-10,75%
36 mesecev	-12,00%
60 mesecev	-48,19%

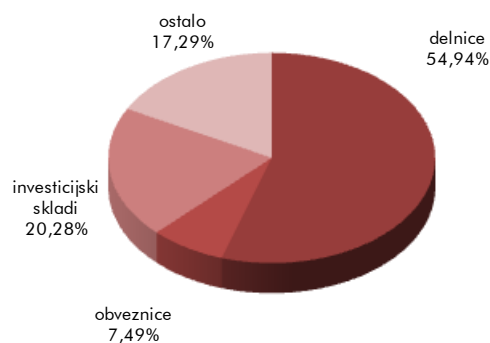
\*Pretekle donosnost naložbe ni pokazatelj njene donosnosti v prihodnosti. Vstopni in izstopni stroški zmanjšujejo prikazani donos.

**Podatki o 10 največjih naložbah podsklada (3-mesečni zamik)\*\***

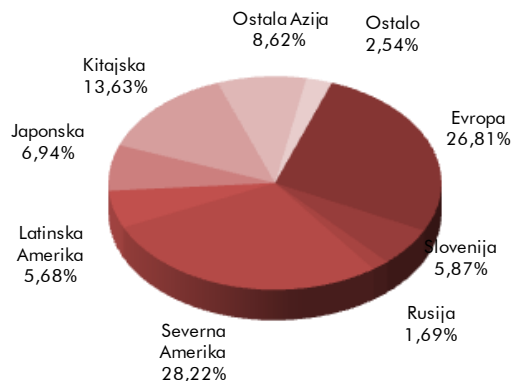
Naložba	% sredstev
ISHARES BARCLAYS 20+ YEAR TREASURY BOND	4,89
BUNDESREPUBLIK DEUTSCHLAND, OBVEZNICA	4,02
THE SOUTHERN COMPANY	3,77
EXXON MOBIL CORPORATION	3,69
BUNDESREPUBLIK DEUTSCHLAND, OBVEZNICA	3,66
COCA-COLA COMPANY	3,62
ISHARES FTSE/XINHUA A50 CHINA TRACKER	3,44
BUNDESREPUBLIK DEUTSCHLAND, OBVEZNICA	3,36
NESTLE SA	3,29
ROCHE HOLDING AG	3,21
<b>SKUPAJ TOP 10</b>	<b>36,95</b>

Vir: Perspektiva DZU; \*\* Podatki o največjih naložbah so na dan 28. februar 2013

Struktura naložb po vrstah naložb



Geografska alokacija



Panožna alokacija

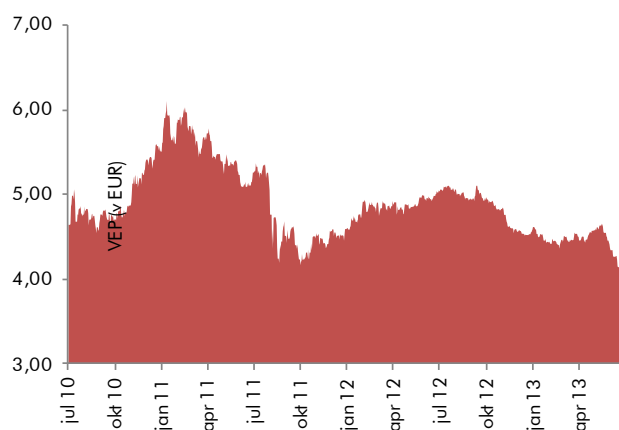


Vir: Perspektiva DZU; podatki na dan 31. maj 2013

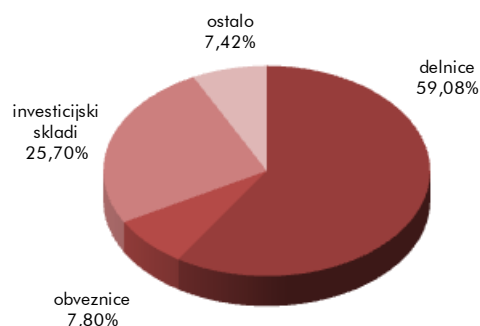


# Perspektiva: Special Opportunities Flexible, mešani podsklad

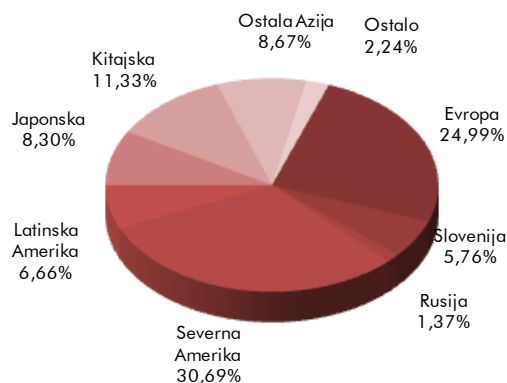
Gibanje vrednosti enote premoženja



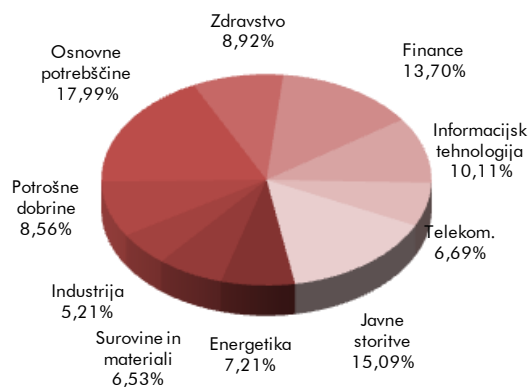
Struktura naložb po vrstah naložb



Geografska alokacija



Panožna alokacija



Vir: Perspektiva DZU

Osnovni podatki

	28. 6. 2013	31. 5. 2013
VEP	4,21 EUR	4,45 EUR
ČVS	587.692,40 EUR	621.167,04 EUR

Podatki o pretekli donosnosti naložbe\*

Obdobje	Kumulativni donos
12 mesecev	-16,00%
36 mesecev	-12,25%
60 mesecev	-45,44%

\*Pretekle donosnost naložbe ni pokazatelj njene donosnosti v prihodnosti. Vstopni in izstopni stroški zmanjšujejo prikazani donos.

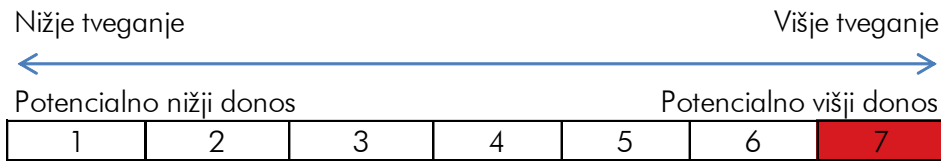
Podatki o 10 največjih naložbah podsklada (3-mesečni zamik)\*\*

Naložba	% sredstev
ISHARES BARCLAYS 20+ YEAR TREASURY BOND	4,91
COCA-COLA COMPANY	4,33
BUNDESREPUBLIK DEUTSCHLAND, OBVEZNICA	4,03
THE SOUTHERN COMPANY	3,97
PT PERUSAHAAN GAS NEGRA PERSERO TBK	3,92
NESTLE SA	3,91
ROCHE HOLDING AG	3,90
BUNDESREPUBLIK DEUTSCHLAND, OBVEZNICA	3,68
BUNDESREPUBLIK DEUTSCHLAND, OBVEZNICA	3,37
ISHARES FTSE/XINHUA A50 CHINA TRACKER	3,18
<b>SKUPAJ TOP 10</b>	<b>39,20</b>

Vir: Perspektiva DZU; \*\* Podatki o največjih naložbah so na dan 29. marec 2013

Vir: Perspektiva DZU; podatki na dan 28. junij 2013

## Tveganje in donosnost



Podsklad Perspektiva: SpecialOpportunities Flexible, mešani podsklad se uvršča v 7. kategorijo lestvice tveganj, saj naložbena politika podsklada predvideva nalaganje sredstev tudi v naložbe z visokim tveganjem in ne predpisuje večjih naloženih omejitev. Naložbe v podsklad so izpostavljene predvsem naslednjim oblikam tveganja: tržno tveganje, tveganje koncentracije naložb, tveganje poravnave, skrbništva in sprememb predpisov, likvidnostno tveganje, valutno tveganje, obrestno tveganje, kreditno tveganje, tveganja, povezana z naložbami na manj razvite trge.

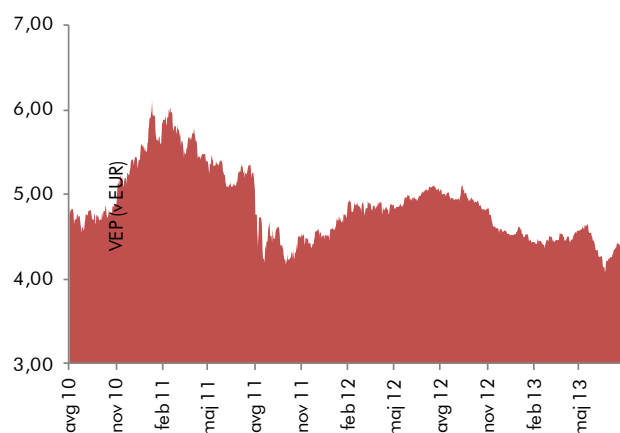
Ocena tveganja in potencialna donosnost podsklada, prikazana v kazalniku, je izdelana na osnovi dosedanjih podatkov o poslovanju podsklada. Kazalnik predstavlja velikost nihanja vrednosti enote premoženja navzgor in navzdol v obdobju zadnjih petih let.

Pretekli podatki o poslovanju podsklada, ki se uporabljajo pri izračunu kazalnika, niso nujno zanesljiv pokazatelj profila tveganj podsklada v prihodnje. V skladu z dejanskim poslovanjem podsklada v prihodnosti se bo ocena tveganja in potencialne donosnosti lahko spremenila. Najnižja kategorija ne pomeni naložbe brez tveganja.

Vpogled v metodologijo izračuna vseh podatkov, navedenih v poročilu, je možen na sedežu Perspektive DZU, d.o.o., Dunajska 156, 1000 Ljubljana, vsak delovni dan med 10. in 12. uro.

# Perspektiva: Special Opportunities Flexible, mešani podsklad

Gibanje vrednosti enote premoženja



Vir: Perspektiva DZU

Osnovni podatki

	31. 7. 2013	28. 6. 2013
VEP	4,32 EUR	4,21 EUR
ČVS	591.616,18 EUR	587.692,40 EUR

Podatki o pretekli donosnosti naložbe\*

Obdobje	Kumulativni donos
12 mesecev	-14,51%
36 mesecev	-9,09%
60 mesecev	-41,55%

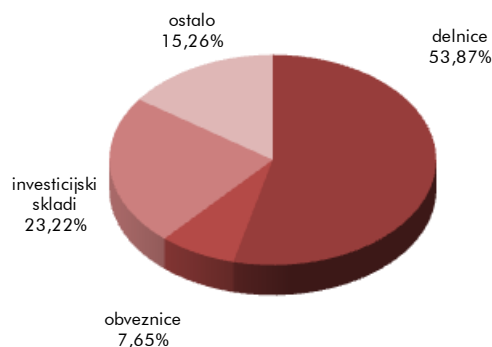
\*Pretekle donosnost naložbe ni pokazatelj njene donosnosti v prihodnosti. Vstopni in izstopni stroški zmanjšujejo prikazani donos.

Podatki o 10 največjih naložbah podsklada (3-mesečni zamik)\*\*

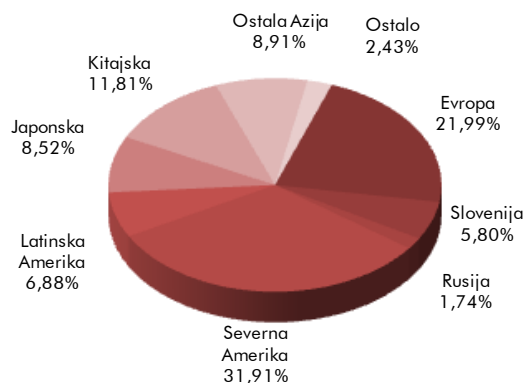
Naložba	% sredstev
LYXOR ETF JAPAN TOPIX	5,28
BUNDESREPUBLIK DEUTSCHLAND, OBVEZNICA	4,13
BUNDESREPUBLIK DEUTSCHLAND, OBVEZNICA	3,77
ISHARES BARCLAYS 20+ YEAR TREASURY BOND	3,62
BUNDESREPUBLIK DEUTSCHLAND, OBVEZNICA	3,46
ROCHE HOLDING	3,16
ALEXION PHARMACEUTICALS INC.	3,15
ISHARES FTSE/XINHUA A50 CHINA TRACKER	3,11
HEALTH CARE SELECT SECTOR	3,10
NESTLE SA	3,00
<b>SKUPAJ TOP 10</b>	<b>35,78</b>

Vir: Perspektiva DZU; \*\* Podatki o največjih naložbah so na dan 30. april 2013

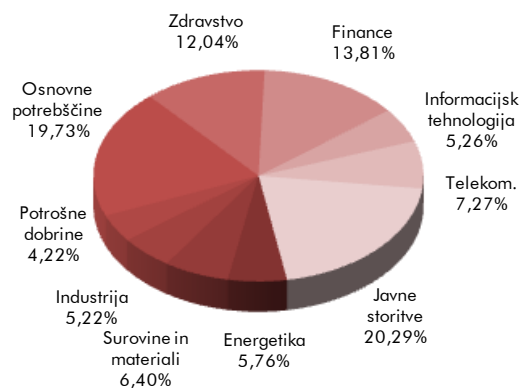
Struktura naložb po vrstah naložb



Geografska alokacija

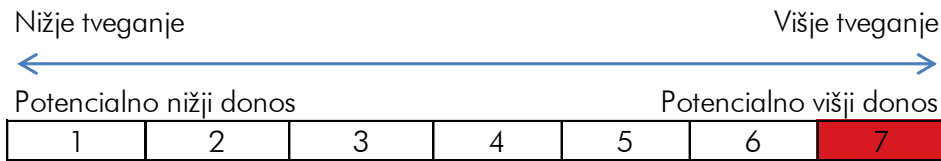


Panožna alokacija



Vir: Perspektiva DZU; podatki na dan 31. julij 2013

## Tveganje in donosnost



Podsklad Perspektiva: SpecialOpportunities Flexible, mešani podsklad se uvršča v 7. kategorijo lestvice tveganj, saj naložbena politika podsklada predvideva nalaganje sredstev tudi v naložbe z visokim tveganjem in ne predpisuje večjih naloženih omejitev. Naložbe v podsklad so izpostavljene predvsem naslednjim oblikam tveganja: tržno tveganje, tveganje koncentracije naložb, tveganje poravnave, skrbništva in sprememb predpisov, likvidnostno tveganje, valutno tveganje, obrestno tveganje, kreditno tveganje, tveganja, povezana z naložbami na manj razvite trge.

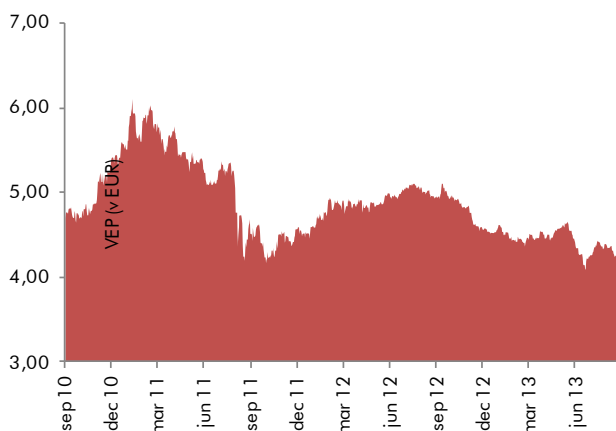
Ocena tveganja in potencialna donosnost podsklada, prikazana v kazalniku, je izdelana na osnovi dosedanjih podatkov o poslovanju podsklada. Kazalnik predstavlja velikost nihanja vrednosti enote premoženja navzgor in navzdol v obdobju zadnjih petih let.

Pretekli podatki o poslovanju podsklada, ki se uporabljajo pri izračunu kazalnika, niso nujno zanesljiv pokazatelj profila tveganj podsklada v prihodnje. V skladu z dejanskim poslovanjem podsklada v prihodnosti se bo ocena tveganja in potencialne donosnosti lahko spremenila. Najnižja kategorija ne pomeni naložbe brez tveganja.

Vpogled v metodologijo izračuna vseh podatkov, navedenih v poročilu, je možen na sedežu Perspektive DZU, d.o.o., Dunajska 156, 1000 Ljubljana, vsak delovni dan med 10. in 12. uro.

# Perspektiva: Special Opportunities Flexible, mešani podsklad

Gibanje vrednosti enote premoženja



Vir: Perspektiva DZU

Osnovni podatki

	30. 8. 2013	31. 7. 2013
VEP	4,21 EUR	4,32 EUR
ČVS	585.742,32 EUR	591.616,18 EUR

Podatki o pretekli donosnosti naložbe\*

Obdobje	Kumulativni donos
12 mesecev	-14,45%
36 mesecev	-7,76%
60 mesecev	-41,19%

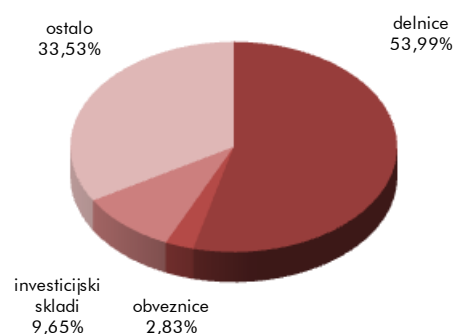
\*Pretekle donosnost naložbe ni pokazatelj njene donosnosti v prihodnosti. Vstopni in izstopni stroški zmanjšujejo prikazani donos.

Podatki o 10 največjih naložbah podsklada (3-mesečni zamik)\*\*

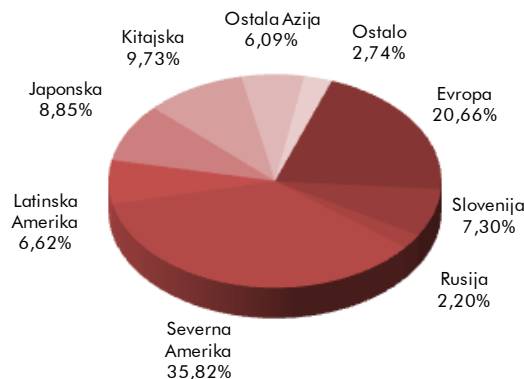
Naložba	% sredstev
LYXOR ETF JAPAN TOPIX	3,60
LYXOR ETF FTSE MIB - EUR	3,46
ISHARES FTSE/XINHUA A50 CHINA TRACKER	3,19
BUNDESREPUBLIK DEUTSCHLAND, OBVEZNICA	2,68
CITIGROUP INC.	2,45
TENCENT HOLDINGS LIMITED	2,45
BUNDESREPUBLIK DEUTSCHLAND, OBVEZNICA	2,44
BUNDESREPUBLIK DEUTSCHLAND, OBVEZNICA	2,37
TELEKOM SLOVENIJE	2,37
PT INDOFOOD SUKSES MAKMUR TBK	2,23
<b>SKUPAJ TOP 10</b>	<b>27,24</b>

Vir: Perspektiva DZU; \*\* Podatki o največjih naložbah so na dan 31. maj 2013

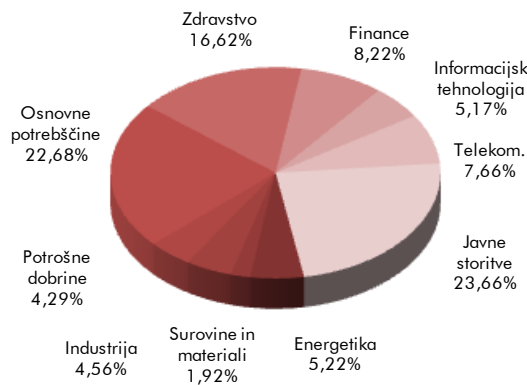
Struktura naložb po vrstah naložb



Geografska alokacija

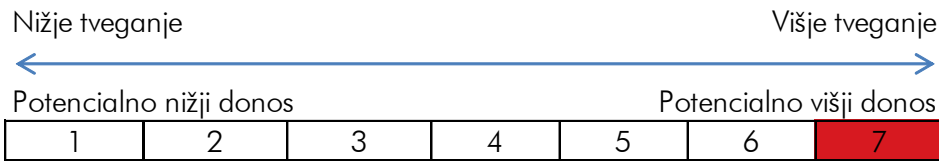


Panožna alokacija



Vir: Perspektiva DZU; podatki na dan 30. avgust 2013

## Tveganje in donosnost



Podsklad Perspektiva: SpecialOpportunities Flexible, mešani podsklad se uvršča v 7. kategorijo lestvice tveganj, saj naložbena politika podsklada predvideva nalaganje sredstev tudi v naložbe z visokim tveganjem in ne predpisuje večjih naloženih omejitev. Naložbe v podsklad so izpostavljene predvsem naslednjim oblikam tveganja: tržno tveganje, tveganje koncentracije naložb, tveganje poravnave, skrbništva in sprememb predpisov, likvidnostno tveganje, valutno tveganje, obrestno tveganje, kreditno tveganje, tveganja, povezana z naložbami na manj razvite trge.

Ocena tveganja in potencialna donosnost podsklada, prikazana v kazalniku, je izdelana na osnovi dosedanjih podatkov o poslovanju podsklada. Kazalnik predstavlja velikost nihanja vrednosti enote premoženja navzgor in navzdol v obdobju zadnjih petih let.

Pretekli podatki o poslovanju podsklada, ki se uporabljajo pri izračunu kazalnika, niso nujno zanesljiv pokazatelj profila tveganj podsklada v prihodnje. V skladu z dejanskim poslovanjem podsklada v prihodnosti se bo ocena tveganja in potencialne donosnosti lahko spremenila. Najnižja kategorija ne pomeni naložbe brez tveganja.

Vpogled v metodologijo izračuna vseh podatkov, navedenih v poročilu, je možen na sedežu Perspektive DZU, d.o.o., Dunajska 156, 1000 Ljubljana, vsak delovni dan med 10. in 12. uro.



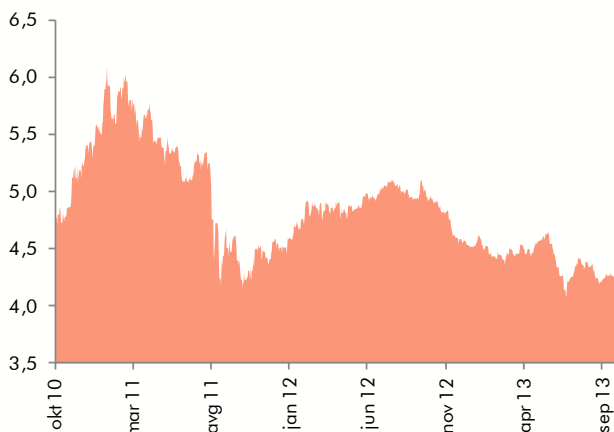
**MESEČNO POROČILO 30. september 2013**

**Naložbena politika**

Osnovni naložbeni cilj sklada je doseganje čim višjih donosov ob sprejemanju visokega naložbenega tveganja. Naložbeni cilj bo dosežen predvsem na podlagi kapitalskih dobičkov in v manjši meri na osnovi dividend in obresti.

Sklad ima fleksibilno usmerjeno naložbeno politiko, kar pomeni, da naložbeno strukturo prilagaja vsakokratnim razmeram na kapitalskih trgih skladno z oceno družbe za upravljanje. Naložbe sklada niso usmerjene glede velikosti, regije ali panoge izdajatelja.

**Gibanje vrednosti enote premoženja (v EUR)**



**Pretekla kumulativna donosnost podsklada\***

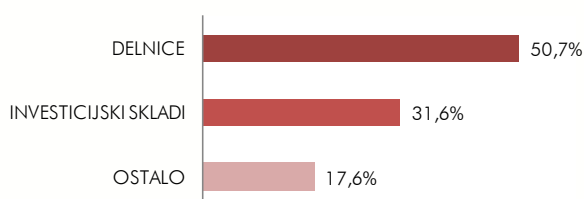
12 mesecev	-13,94%
36 mesecev	-9,63%
60 mesecev	-25,75%

\* Pretekla donosnost naložbe ni pokazatelj njene donosnosti v prihodnosti. Vstopni in izstopni stroški zmanjšujejo prikazan donos.

**Največjih 10 naložb podsklada na dan 30.09.2013**

Ime VP	Kratko ime VP	%
PFIZER INC.	PFE US	3,49
ISHARES BARCLAYS EURO AGGREGATE BOND	EUN4 GY	3,12
ISHARES BARCLAYS EURO GOVERNMENT BOND 1-3	IBCA GY	3,12
ISHARES BARCLAYS EURO GOVERNMENT BOND 3-5	IBCN GY	3,09
DB X-TRACKERS II IBOXX EUR SOVEREIGNS EUROZONE UCITS ETF	XGLE GY	3,09
ISHARES BARCLAYS EURO TREASURY BOND	EUNH GY	3,04
SPDR BARCLAYS SHORT TERM CORPORATE BOND ETF	SCPB US	3,03
SPDR BARCLAYS HIGH YIELD BOND ETF	JNK US	2,97
TELEKOM SLOVENIJE	TLSG SV	2,74
VANGUARD INTERMEDIATE-TERM BOND ETF	BIV US	2,06

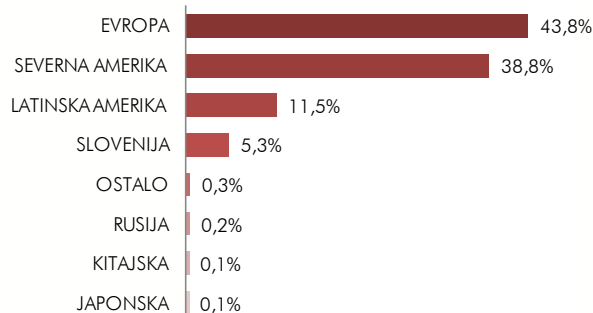
**Struktura sredstev po tipih naložb**



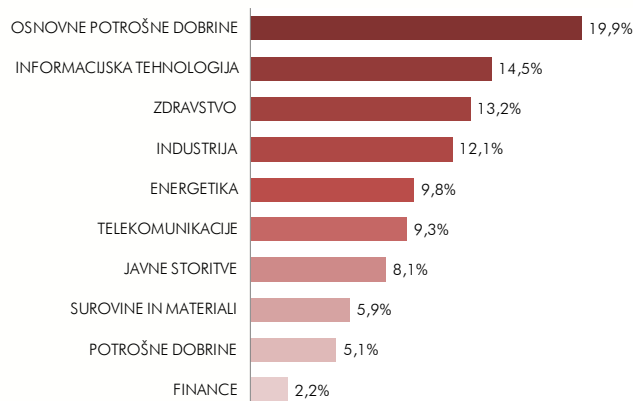
**Podatki o podskladu**

Družba za upravljanje	Perspektiva DZU, d.o.o.
Datum ustanovitve	2.11.2007
Tip podsklada	Mešani fleksibilni podsklad
Geografska usmerjenost	Globalni
VEP	4,24 EUR
ČVS	585.733,66 EUR

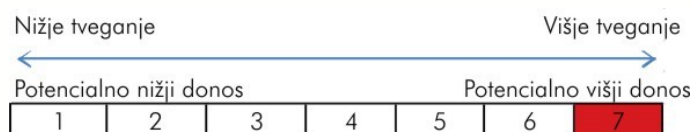
**Geografska alokacija naložb v delnice**



**Struktura naložb v delnice glede na dejavnost podjetja**



**Sintetični kazalnik tveganj in donosa**



Podsklad Perspektiva: SpecialOpportunities Flexible, mešani podsklad se uvršča v 7. kategorijo lestvice tveganj, saj naložbena politika podsklada predvideva nalaganje sredstev tudi v naložbe z visokim tveganjem in ne predpisuje večjih naloženih omejitev. Naložbe v podsklad so izpostavljene predvsem naslednjim oblikam tveganja: tržno tveganje, tveganje koncentracije naložb, tveganje poravnave, skrbništva in sprememb predpisov, likvidnostno tveganje, valutno tveganje, obrestno tveganje, kreditno tveganje, tveganja, povezana z naložbami na manj razvite trge.

Ocena tveganja in potencialna donosnost podsklada, prikazana v kazalniku, je izdelana na osnovi dosedanjih podatkov o poslovanju podsklada. Kazalnik predstavlja velikost nihanja vrednosti enote premoženja navzgor in navzdol v obdobju zadnjih petih let.

Pretekli podatki o poslovanju podsklada, ki se uporabljajo pri izračunu kazalnika, niso nujno zanesljiv pokazatelj profila tveganj podsklada v prihodnje. V skladu z dejanskim poslovanjem podsklada v prihodnosti se bo ocena tveganja in potencialne donosnosti lahko spremenila. Najnižja kategorija ne pomeni naložbe brez tveganja.

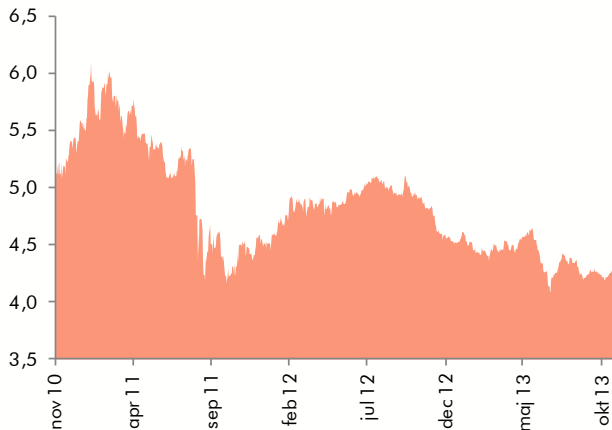
**MESEČNO POROČILO 30. oktober 2013**

**Naložbena politika**

Osnovni naložbeni cilj sklada je doseganje čim višjih donosov ob sprejemanju visokega naložbenega tveganja. Naložbeni cilj bo dosežen predvsem na podlagi kapitalskih dobičkov in v manjši meri na osnovi dividend in obresti.

Sklad ima fleksibilno usmerjeno naložbeno politiko, kar pomeni, da naložbeno strukturo prilagaja vsakokratnim razmeram na kapitalskih trgih skladno z oceno družbe za upravljanje. Naložbe sklada niso usmerjene glede velikosti, regije ali panoge izdajatelja.

**Gibanje vrednosti enote premoženja (v EUR)**



**Pretekla kumulativna donosnost podsklada\***

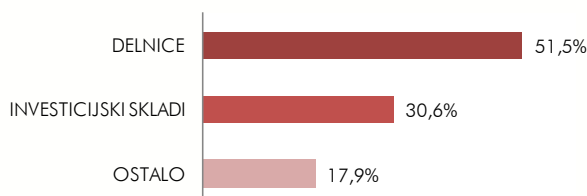
12 mesecev	-10,93%
36 mesecev	-11,93%
60 mesecev	-3,08%

\* Pretekla donosnost naložbe ni pokazatelj njene donosnosti v prihodnosti. Vstopni in izstopni stroški zmanjšujejo prikazan donos.

**Največjih 10 naložb podsklada na dan 30.10.2013**

Ime VP	Kratko ime VP	%
ISHARES BARCLAYS EURO AGGREGATE BOND	EUN4 GY	3,05
ISHARES BARCLAYS EURO GOVERNMENT BOND 1-3	IBCA GY	3,03
DB X-TRACKERS II IBOXX EUR SOVEREIGNS EUROZONE UCITS ETF	XGLE GY	3,02
ISHARES BARCLAYS EURO GOVERNMENT BOND 3-5	IBCN GY	3,00
ISHARES BARCLAYS EURO TREASURY BOND	EUNH GY	2,97
SPDR BARCLAYS HIGH YIELD BOND ETF	JNK US	2,88
SPDR BARCLAYS SHORT TERM CORPORATE BOND ETF	SCPB US	2,88
TELEKOM SLOVENIJE	TLSG SV	2,72
VANGUARD INTERMEDIATE-TERM BOND ETF	BIV US	1,98
VANGUARD SHORT-TERM BOND ETF	BSV US	1,93

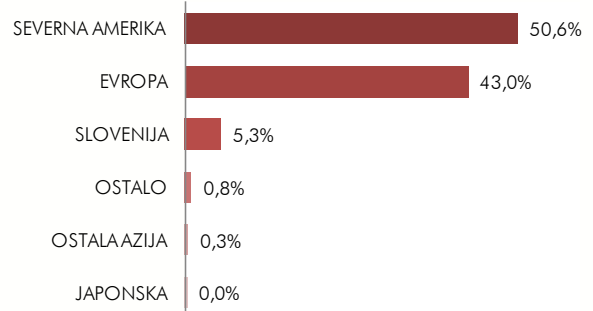
**Struktura sredstev po tipih naložb**



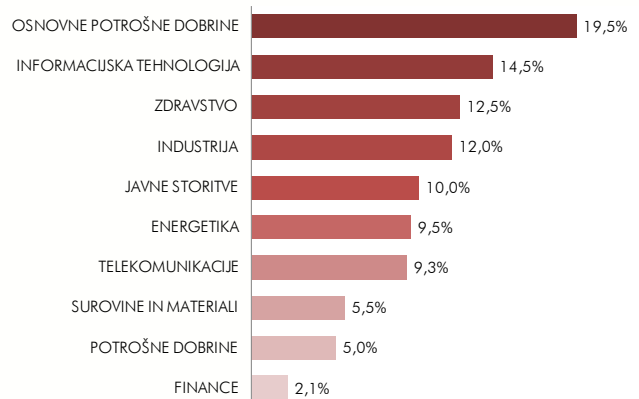
**Podatki o podskladu**

Družba za upravljanje	Perspektiva DZU, d.o.o.
Datum ustanovitve	2.11.2007
Tip podsklada	Mešani fleksibilni podsklad
Geografska usmerjenost	Globalni
VEP	4,28 EUR
ČVS	605.912,09 EUR

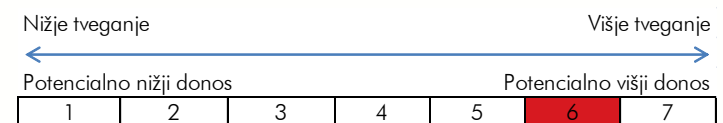
**Geografska alokacija naložb v delnice**



**Struktura naložb v delnice glede na dejavnost podjetja**



**Sintetični kazalnik tveganj in donosa**



Podsklad Perspektiva: SpecialOpportunities Flexible, mešani podsklad se uvršča v 6. kategorijo lestvice tveganj, saj naložbena politika podsklada predvideva nalaganje sredstev tudi v naložbe z visokim tveganjem in ne predpisuje večjih naloženih omejitev. Naložbe v podsklad so izpostavljene predvsem naslednjim oblikam tveganja: tržno tveganje, tveganje koncentracije naložb, tveganje poravnave, skrbništva in sprememb predpisov, likvidnostno tveganje, valutno tveganje, obrestno tveganje, kreditno tveganje, tveganja, povezana z naložbami na manj razvite trge.

Ocena tveganja in potencialna donosnost podsklada, prikazana v kazalniku, je izdelana na osnovi dosedanjih podatkov o poslovanju podsklada. Kazalnik predstavlja velikost nihanja vrednosti enote premoženja navzgor in navzdol v obdobju zadnjih petih let.

Pretekli podatki o poslovanju podsklada, ki se uporabljajo pri izračunu kazalnika, niso nujno zanesljiv pokazatelj profila tveganj podsklada v prihodnje. V skladu z dejanskim poslovanjem podsklada v prihodnosti se bo ocena tveganja in potencialne donosnosti lahko spremenila. Najnižja kategorija ne pomeni naložbe brez tveganja.

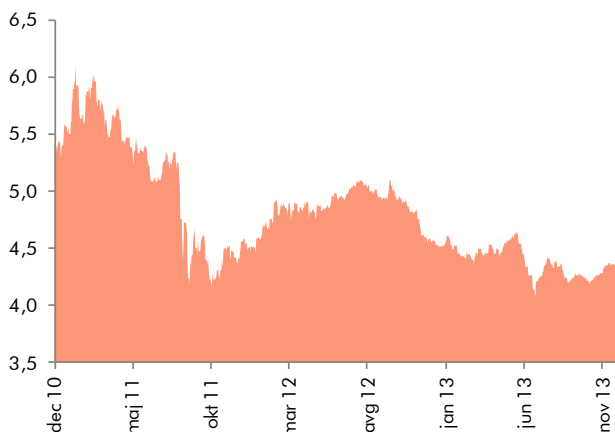
**MESEČNO POROČILO 29. november 2013**

**Naložbena politika**

Osnovni naložbeni cilj sklada je doseganje čim višjih donosov ob sprejemanju visokega naložbenega tveganja. Naložbeni cilj bo dosežen predvsem na podlagi kapitalskih dobičkov in v manjši meri na osnovi dividend in obresti.

Sklad ima fleksibilno usmerjeno naložbeno politiko, kar pomeni, da naložbeno strukturo prilagaja vsakokratnim razmeram na kapitalskih trgih skladno z oceno družbe za upravljanje. Naložbe sklada niso usmerjene glede velikosti, regije ali panoge izdajatelja.

**Gibanje vrednosti enote premoženja (v EUR)**



**Pretekla kumulativna donosnost podsklada\***

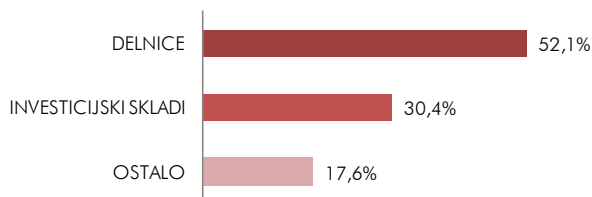
12 mesecev	-5,27%
36 mesecev	-17,89%
60 mesecev	8,61%

\* Pretekla donosnost naložbe ni pokazatelj njene donosnosti v prihodnosti. Vstopni in izstopni stroški zmanjšujejo prikazan donos.

**Največjih 10 naložb podsklada na dan 29.11.2013**

Ime VP	Kratko ime VP	%
ISHARES B EURO AGG BOND	EUN4 GY	3,02
ISHARES EURO GOV BND 1-3	IBCA GY	3,00
DB X-TR IBX EUR SOV EUROZON	XGLE GY	2,99
ISHARES EURO GOV BND 3-5	IBCN GY	2,97
ISHARES BC EURO TREAS BOND	EUNH GY	2,95
SPDR BARCLAYS HIGH YIELD BD	JNK US	2,87
SPDR BARCLAYS SHORT TERM COR	SCPB US	2,87
TELEKOM SLOVENIJE DD	TLSG SV	2,87
VANGUARD INTERMEDIATE-TERM B	BIV US	1,95
VANGUARD SHORT-TERM BOND ETF	BSV US	1,93

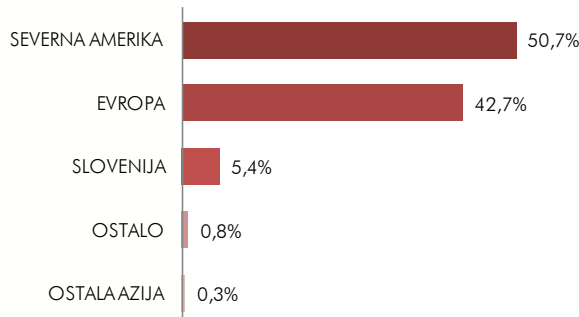
**Struktura sredstev po tipih naložb**



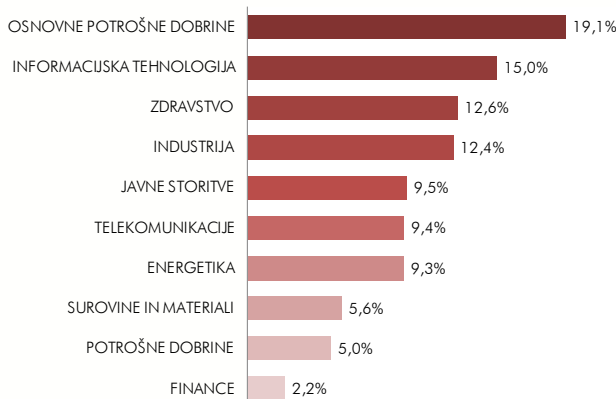
**Podatki o podskladu**

Družba za upravljanje	Perspektiva DZU, d.o.o.
Datum ustanovitve	2.11.2007
Tip podsklada	Mešani fleksibilni podsklad
Geografska usmerjenost	Globalni
VEP	4,34 EUR
ČVS	614.563,94 EUR

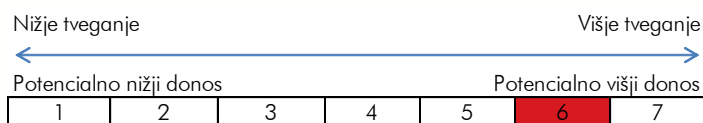
**Geografska alokacija naložb v delnice**



**Struktura naložb v delnice glede na dejavnost podjetja**



**Sintetični kazalnik tveganj in donosa**



Podsklad Perspektiva: SpecialOpportunities Flexible, mešani podsklad se uvršča v 6. kategorijo lestvice tveganj, saj naložbena politika podsklada predvideva nalaganje sredstev tudi v naložbe z visokim tveganjem in ne predpisuje večjih naloženih omejitev. Naložbe v podsklad so izpostavljene predvsem naslednjim oblikam tveganja: tržno tveganje, tveganje koncentracije naložb, tveganje poravnave, skrbništva in sprememb predpisov, likvidnostno tveganje, valutno tveganje, obrestno tveganje, kreditno tveganje, tveganja, povezana z naložbami na manj razvite trge.

Ocena tveganja in potencialna donosnost podsklada, prikazana v kazalniku, je izdelana na osnovi dosedanjih podatkov o poslovanju podsklada. Kazalnik predstavlja velikost nihanja vrednosti enote premoženja navzgor in navzdol v obdobju zadnjih petih let.

Pretekli podatki o poslovanju podsklada, ki se uporabljajo pri izračunu kazalnika, niso nujno zanesljiv pokazatelj profila tveganj podsklada v prihodnje. V skladu z dejanskim poslovanjem podsklada v prihodnosti se bo ocena tveganja in potencialne donosnosti lahko spremenila. Najnižja kategorija ne pomeni naložbe brez tveganja.

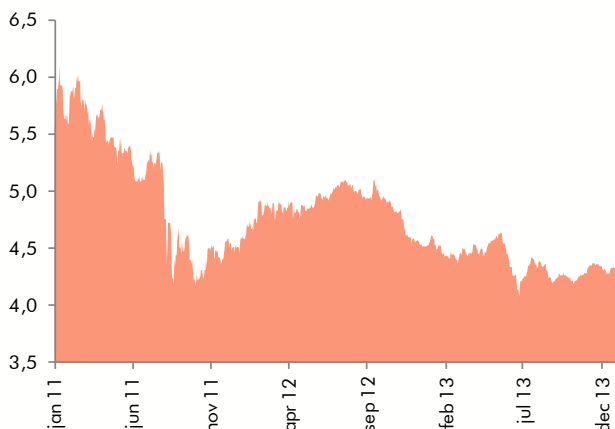
**MESEČNO POROČILO 31. december 2013**

**Naložbena politika**

Osnovni naložbeni cilj sklada je doseganje čim višjih donosov ob sprejemanju visokega naložbenega tveganja. Naložbeni cilj bo dosežen predvsem na podlagi kapitalskih dobičkov in v manjši meri na osnovi dividend in obresti.

Sklad ima fleksibilno usmerjeno naložbeno politiko, kar pomeni, da naložbeno strukturo prilagaja vsakokratnim razmeram na kapitalskih trgih skladno z oceno družbe za upravljanje. Naložbe sklada niso usmerjene glede velikosti, regije ali panoge izdajatelja.

**Gibanje vrednosti enote premoženja (v EUR)**



**Pretekla kumulativna donosnost podsklada\***

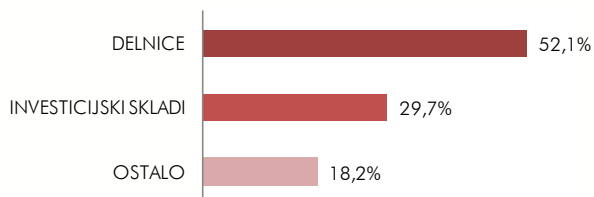
12 mesecev	-4,63%
36 mesecev	-21,08%
60 mesecev	16,27%

\* Pretekla donosnost naložbe ni pokazatelj njene donosnosti v prihodnosti. Vstopni in izstopni stroški zmanjšujejo prikazan donos.

**Največjih 10 naložb podsklada na dan 31.12.2013**

Ime VP	Kratko ime VP	%
SPDR BARCLAYS HIGH YIELD BD	JNK US	2,99
SPDR BARCLAYS SHORT TERM COR	SCPB US	2,99
ISHARES EURO GOV BND 1-3	IBCA GY	2,74
ISHARES B EURO AGG BOND	EUN4 GY	2,73
ISHARES EURO GOV BND 3-5	IBCN GY	2,73
ISHARES BC EURO TREAS BOND	EUNH GY	2,70
DB X-TR IBX EUR SOV EUROZON	XGLE GY	2,68
VANGUARD SHORT-TERM BOND ETF	BSV US	2,00
VANGUARD INTERMEDIATE-TERM B	BIV US	1,99
ISHARES EURO CORP BND LC	IBCS GY	1,54

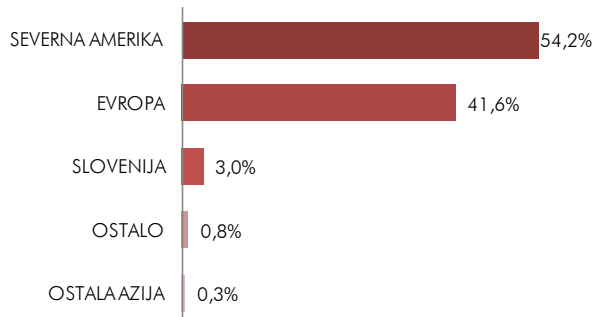
**Struktura sredstev po tipih naložb**



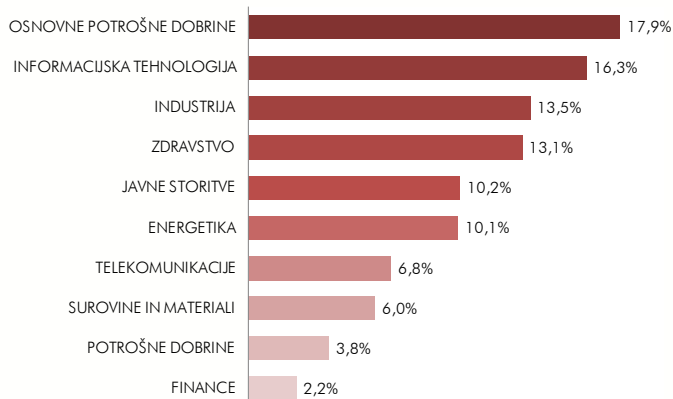
**Podatki o podskladu**

Družba za upravljanje	Perspektiva DZU, d.o.o.
Datum ustanovitve	2.11.2007
Tip podsklada	Mešani fleksibilni podsklad
Geografska usmerjenost	Globalni
VEP	4,34 EUR
ČVS	579.605,71 EUR

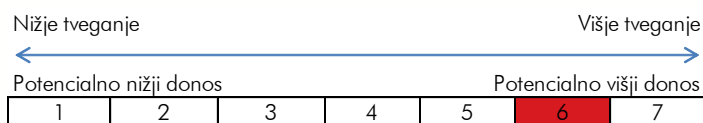
**Geografska alokacija naložb v delnice**



**Struktura naložb v delnice glede na dejavnost podjetja**



**Sintetični kazalnik tveganj in donosa**



Podsklad Perspektiva: SpecialOpportunities Flexible, mešani podsklad se uvršča v 6. kategorijo lestvice tveganj, saj naložbena politika podsklada predvideva nalaganje sredstev tudi v naložbe z visokim tveganjem in ne predpisuje večjih naloženih omejitev. Naložbe v podsklad so izpostavljene predvsem naslednjim oblikam tveganja: tržno tveganje, tveganje koncentracije naložb, tveganje poravnave, skrbništva in sprememb predpisov, likvidnostno tveganje, valutno tveganje, obrestno tveganje, kreditno tveganje, tveganja, povezana z naložbami na manj razvite trge.

Ocena tveganja in potencialna donosnost podsklada, prikazana v kazalniku, je izdelana na osnovi dosedanjih podatkov o poslovanju podsklada. Kazalnik predstavlja velikost nihanja vrednosti enote premoženja navzgor in navzdol v obdobju zadnjih petih let.

Pretekli podatki o poslovanju podsklada, ki se uporabljajo pri izračunu kazalnika, niso nujno zanesljiv pokazatelj profila tveganj podsklada v prihodnje. V skladu z dejanskim poslovanjem podsklada v prihodnosti se bo ocena tveganja in potencialne donosnosti lahko spremenila. Najnižja kategorija ne pomeni naložbe brez tveganja.