

# SKLADI V UPRAVLJANJU KBM INFOND MESEČNA POROČILA

Kliknite na iskani sklad:

**Infond Alfa**

**Infond Bond - Euro**

**Infond Consumer**

**Infond Družbeno odgovorni**

**Infond Energy**

**Infond Frontier**

**Infond Hrast**

**Infond Life**

**Infond PanAmerica**

**Infond PBGS**

**Perspektiva: EmergingStox**

**Perspektiva: EurAsia Flexible**

**Perspektiva: Resource Flexible**

**Perspektiva: SpecialOpportunities Flexible**

**Perspektiva: WorldMix**

**Perspektiva: WorldStox Developed**

**Infond Beta**

**Infond BRIC**

**Infond Delniški**

**Infond Dynamic**

**Infond €uropa**

**Infond Global**

**Infond Krekov Globalni**

**Infond Money - Euro**

**Infond Technology**

# Borzni trendi

**november 2015**
**Razviti trgi – Silovit odboj tehnoloških delnic**

**Damjan Kovačič,**  
upravljavalec - analitik

Svetovni finančni trgi so po pričakovanju zelo hitro pozabili na travmatične teroristične napade v Parizu. Podobno kot v nekaterih preteklih epizodah so bile reakcije vlagateljev na globalnih delniških, obvezniških, valutnih in surovinskih trgih zelo zadržane in večinoma tako komaj zaznavne, da jih ni mogoče ločiti od naključnega šuma oziroma normalnega nihanja.

Pri analizi statističnih podatkov o gospodarski aktivnosti v evroobmočju so kot vedno v ospredju pozornosti informacije, ki nam jih sporočajo nabavni managerji v zasebnem sektorju. Pri tem vprašalniku, ki je osnova za izračun indeksa PMI, nas zanima, ali so se v zadnjem mesecu razmere v zasebnem sektorju izboljševale, poslabšale ali ostale približno enake. Tako imenovani sestavljeni PMI nam omogoča vpogled v stanje v industrijskem in storitvenem delu gospodarstva.

Sestavljeni PMI je tako v območju z evrom novembra zrasel s 53,9 na 54,2, kar pomeni, da se je po dveh mesecih rasti zaustavil tik pod večletno rekordno vrednostjo. Gospodarska aktivnost se je torej novembra opazno okrepila kljub napadom v Parizu, ki so vplivali na storitvene sektorje v Franciji in ji odščipnili del rasti. Evropsko gospodarstvo je očitno še vedno v relativno solidnem vzponu, kar potrjuje visoka raven novih naročil v zasebnem sektorju in Citi-jev indeks ekonomskih presenečenj, ki je od poletja enakomerno porasel z -10 na +20. Prav tako lahko iz anket razberemo, da je večina podjetij pripravljena zaposlovati nove delavce, kar pomeni, da se bo visoka stopnja brezposelnosti, ki trenutna znaša 10,7 %, morda že v prvi polovici prihodnjega leta spustila pod 10 %.

Ob tragičnih dogodkih v Franciji se postavlja vprašanje, kako terorizem dejansko vpliva na gospodarsko rast. Po nekaterih statistikah je bila lani škoda zaradi terorizma največja po letu 2001. V 93 državah sveta so registrirali 13 tisoč terorističnih napadov, v katerih je izgubilo življenje skoraj 33 tisoč ljudi. Avstralski Inštitut za gospodarstvo in mir ugotavlja, da naj bi lani terorizem v svetu povzročil za 53 mrd USD neposredne škode. V tem izračunu je upoštevana samo neposredna finančna škoda kot posledica poškodb na objektih, stroškov zdravljenja in izgube dohodkov prizadetih žrtev. Ta številka seveda ne zajema nekaj deset- ali celo stokrat višjih stroškov za varnost in preprečevanje terorizma, ki bodo po napadih v Parizu verjetno še bolj poleteli v nebo.

Delniški indeksi razvitih svetovnih trgov so do konca novembra v evrih povprečno pridobili okoli 17 odstotkov vrednosti: S&P 500 (+15,8 %), Dow Jones (+13,9 %), tehnološki Nasdaq (+23,6 %), evropski Stoxx Europe 600 (+13,0 %), nemški DAX (+16,1 %), japonski Nikkei (+26,4 %) in indeks razvitih trgov MSCI World (+13,3 %).

**Trgi v razvoju - Indija ostaja najsvetlejša zvezda**

**mag. Jure Dubravica,**  
direktor sektorja upravljanja naložb

Trgi držav v razvoju ostajajo pred zadnjim mesecem letošnjega leta v negativnem območju. Padec rasti BDP že šesto leto zapored, hitra rast zadolženosti v preteklih letih in močan ameriški dolar so pustili svoj pečat. Napovedi za leto 2016 so bolj optimistične in gredo v smeri stabilizacije in ponovno višje rasti BDP.

Dolgo pričakovani dvig obrestne mere ameriške centralne banke bi lahko dodatno zagrenil življenje močno zadolženemu podjetniškemu sektorju, predvsem na področju Azije. Ključna ostaja Kitajska, kjer prevelike kapacitete proizvodnega kompleksa in padanje dobičkov ne napovedujejo vrnitve starih časov.

Na drugi strani Azije imamo indijsko gospodarstvo, ki nadaljuje s hitrim tempom rasti. Letna rast gospodarstva presega rast Kitajske, kar jo postavlja na mesto ene najhitreje rastočih držav na svetu. Mnogi v Indiji že vidijo priložnosti, ki so jih prej videli v Kitajski. Državi tekmujeta, katera bo privabila več tujih investicij. Pravkar je v teku globalna kampanja, ki jo podpira indijska vlada, z naslovom Make in India, s čimer so pričeli aktivno posegati na tradicionalno Kitajsko področje proizvodnje. Gre za to, da bi tuje korporacije prenesle del proizvodnje v Indijo – odziv je zaenkrat dober (Boeing, Lenovo, Samsung, Xiaomi,...). V letu 2015 so prehiteli Kitajsko in ZDA in postali najatraktivnejša svetovna destinacija za neposredne tuje naložbe. Mednarodni denarni sklad napoveduje 7,5-odstotno rast gospodarstva v letu 2016. Rast bo dodatno spodbujena iz naslova sprejetih reform, dviga investicij in nižjih cen surovin.

Vrednosti osnovnih multiplikatorjev, ki se uporabljajo za primerjavo med posameznimi trgi, pričajo o nekoliko dražjem trgu. Kar je konec koncev upravičeno, če vzamemo v obzir obstoječe stanje in trend ter potencial indijskega gospodarstva. Kljub temu ne moremo govoriti o kakšni pretirani precenjenosti, prej so pričakovani multiplikatorji pod preteklimi vrednostmi. Multiplikator PE je za leto 2016 ocenjen na 14,3, kazalnik PB 2,2 in dividendna donosnost 1,9 %. Ob nizkih cenah surovin in nižjih stroških zadolževanja lahko pričakujemo izboljšanje povprečnih marž na trgu, kar bi omenjene multiplikatorje prikazalo v drugačni, boljši luči. Ne glede na nekoliko višje tečaje gledamo z optimizmom na indijski delniški trg za leto 2016. Konec koncev delničarji v letu 2015 niso bili deležni rasti tečajev indijskih delnic, gospodarstvo pa medtem pridobiva zalet.

# Borzni trendi

**november 2015**
**Slovenija –  
Več delovno aktivnih, manj brezposelnih**

**Uroš Selič,**  
upravljavalec - analitik

Stopnja registrirane brezposelnosti je septembra znašala 11,5 %, kar je najnižje v zadnjih treh letih. Zaposlenost je sicer tisti osnovni kazalnik gospodarske aktivnosti, ki najbolj zaostaja za poslovnim ciklom, vseeno pa je spodbudno, da se je septembra povečalo število delovno aktivnih prebivalcev, obenem pa se je znižalo število registriranih brezposelnih. Vseeno so pozitivni premiki na trgu dela v letih okrevanja po krizi zelo počasni in občutljivi na nihanja poslovnega okolja. Če se bo stopnja brezposelnosti zniževala za samo eno odstotno točko na leto, bi denimo potrebovali okoli pet let, da se vrnemo na tisti nivo zaposlenosti, ki smo jo imeli pred zadnjo gospodarsko krizo.

Pretekli mesec so največje slovenske družbe objavile devetmesečne rezultate.

Novomeška Krka je v prvih devetih mesecih dosegla prihodke v višini 863 milijonov evrov, čisti dobiček pa je bil s 133,3 milijona evrov za pet odstotkov večji kot v enakem obdobju lani. Napovedi uprave za naprej so kot po navadi zelo previdne in ne preveč optimistične, za letos tako pričakujejo dva odstotka nižjo prodajo in enak dobiček, za naslednje leto pa 4-odstotno rast prodaje in okoli 160 milijonov evrov čistega dobička.

Poslovne rezultate so objavili tudi v Luki Koper, kjer so čisti prihodki v treh kvartalih znašali več kot 135 milijonov evrov in so bili tako višji za 13 odstotkov glede na rezultate v preteklem letu. Tudi pri čistem dobičku v višini 27 milijonov evrov so močno presegljeli doseženega v primerljivem obdobju lanskega leta, kar za 24 odstotkov, ambiciozni pa so tudi načrti za naprej. Prav tako je bilo uspešno poslovanje Zavarovalnice Triglav, ki je v primerjavi z lani dosegla 4-odstotno rast obračunane kosmate zavarovalne premije na 718,3 milijona evrov. Dobiček pred obdavčitvijo v višini 94,9 milijona evrov je bil v primerjavi s preteklim letom prav tako višji za 6 odstotkov.

Vlagateljev na Ljubljanski borzi niso prebudili niti dobri rezultati, saj je indeks SBITOP na mesečni ravni ostal praktično nespremenjen in se gibal v območju 700 bazičnih točk.

**Dolžniški trgi –  
Pričakovali Bazooko, dobili slamico**

**mag. Rene Redžić,**  
upravljavalec naložb

Investitorji so z nestrpnostjo pričakovali decembrsko zasedanje ECB. Predsednik ECB Mario Draghi je že na oktobrskem zasedanju presenetil trge z napovedjo morebitne spremembe ustroja, obsega ali trajanja programa EAPP (ang. Expanded asset purchase program – EAPP), nadalje je omenil tudi možnost dodatnega znižanja obrestne mere za prejete depozite bank (po ocenah analitikov bi lahko znižanje obrestne mere znašalo do 20 bazičnih točk). ECB kljub uvedbi programa EAPP v mesecu marcu 2015 ni uspelo potisniti stopnje inflacije v zeleno smer. Inflacija se je tako septembra 2015 na medletni ravni celo obrnila v deflacijo, v mesecu oktobru in novembru pa se je ustalila na ravni pri 0,1 %. Upoštevajoč dejstvo, da je ECB od marca 2015 do danes znižala pričakovanja glede hitrosti normalizacije cen življenjskih potrebščin, saj dalj časa trajajoče šibkejše evropsko gospodarstvo še vedno negativno vpliva na rast nominalnih plač in s tem tudi na inflacijo, je bilo podaljšanje programa EAPP vse bolj verjetno.

Na decembrskem zasedanju je ECB program EAPP podaljšala do konca marca 2017 ter skupno vrednost predvidenih odkupov zvišala za dodatnih 360 milijard evrov na 3.360 milijard evrov (slabih 34 % evropskega BDP). Nekoliko je spremenila ustroj programa, ki bo zaobsegel tudi druge vrste obveznic (obveznice lokalnih in regionalnih oblasti). ECB mesečnega obsega programa odkupov obveznic v nasprotju s pričakovanji trga ni povečala, je pa znižala obrestno mero za prejete depozite bank za dodatnih 10 bazičnih točk na -0,30 %. Investitorji so z razočaranjem sprejeli predvidene poteze ECB, zahtevane donosnosti referenčnih 10-letnih evropskih državnih obveznic so se v povprečju povečale za dobrih 20 bazičnih točk (0,2 %) in se trenutno gibljejo nekaj bazičnih točk nižje.

Na drugi strani Atlantika ameriški FED daje vse več signalov, da bo pričel s procesom normalizacije obrestnih mer. Po pričakovanjih analitikov je dvig obrestne mere v decembru dokaj verjeten in se je iz 34 % po zadnjem zasedanju FED dvignil na trenutnih 78 % (podatek velja na dan 08.12.2015). Ali bo do dviga v resnici prišlo še letos, pa bo odvisno predvsem od kakovosti gospodarskih podatkov, ki so in še bodo objavljeni do naslednjega zasedanja, ki je predvideno za 16. december 2015.

1-LETNA DONOSNOST

**+9,02%**

3-LETNA DONOSNOST

**+11,08%**

5-LETNA DONOSNOST

**+13,14%**

Krovni sklad Infond

# Infond Alfa, mešani podsklad

## Naložbena politika

Infond Alfa je opredeljen kot mešani uravnoteženi globalni podsklad, ki nalaga sredstva globalno, brez osredotočanja na posamezno državo, podregijo ali regijo oz. valuto.

## Komu je namenjen

Vlagateljem z zmerno pripravljenostjo na tveganje, ki ne želijo velikih nihanj v vrednosti enote premoženja, a kljub vsemu pričakujejo nekoliko višji donos. Priporočljivo obdobje naložbe v enote podsklada Infond Alfa je 5 let in več.

## 10 največjih naložb na dan 30.11.2015

	ISIN	Delež v %
NEXT FUNDS JPX NIKKEI 400	JP3047670009	3,52
PETROL - PETGSV 3.25	XS1028951777	2,68
APPLE	US0378331005	2,42
FACEBOOK	US30303M1027	2,18
REPUBLIKA SLOVENIJA - RS53	SI0002101960	1,94
ASML HOLDING - ASML 3.375	XS0972530561	1,93
ALPHABET	US02079K3059	1,91
BLACKROCK	US09247X1019	1,90
AMAZON	US0231351067	1,87
VOLKSWAGEN - VW 3.25	XS0731681556	1,87

ISIN

SI0021400161

Vrednost enote premoženja

61,69 €

Čista vrednost sredstev (ČVS)

20.804.567 €

Vstopni stroški

do 3%

Izstopni stroški

0%

Upravljavska provizija

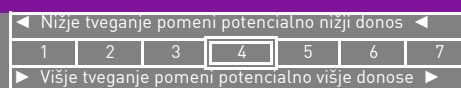
2,00%

Začetek trženja in upr. sklada

01.03.1994

## Stanje na dan 30.11.2015

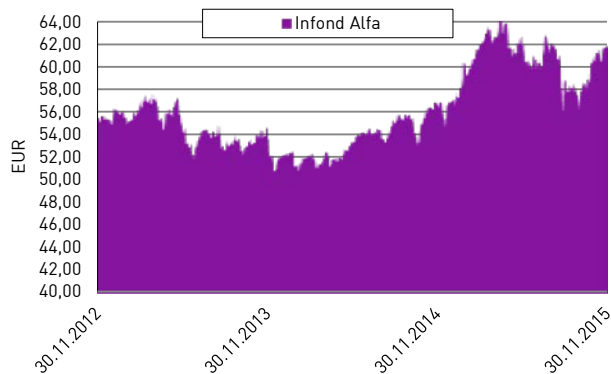
## Sintetični kazalnik tveganja in donosa



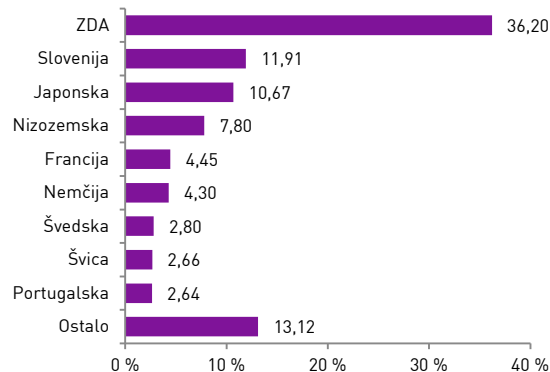
Ocena tveganja in potencialne donosnosti sklada, prikazana v zgornjem kazalniku, je izdelana v skladu s sprejeto metodologijo Evropskega organa za vrednostne papirje in trge (ESMA). Pretekli podatki, ki se uporabljajo za izračun kazalnika, niso nujno zanesljiv pokazatelj profila tveganj v prihodnje. V skladu z dejanskim poslovanjem sklada v prihodnosti se ocena tveganja in potencialne donosnosti lahko spremeni. Najnižja kategorija ne pomeni naložbe brez tveganja. Skladi kategorije 4 so bili v preteklosti srednje volatilni. Volatilnost kaže, koliko je v preteklosti vrednost enote premoženja nihala navzgor in navzdol. Upoštevajoč zgodovinske podatke o volatilnosti so enote premoženja sklada kategorije 4 lahko izpostavljene srednjim cenovnim nihanjem.

Mešana sestava portfelja omogoča večjo izpostavljenost do dolžniških naložb, kar povečuje kreditno tveganje. V primeru, da izdajatelj postane plačilno nesposoben oz. se znajde v ekonomskih težavah, se lahko zgodi, da dolžnik svojih obveznosti do sklada ne poravnava v celoti ali pravočasno.

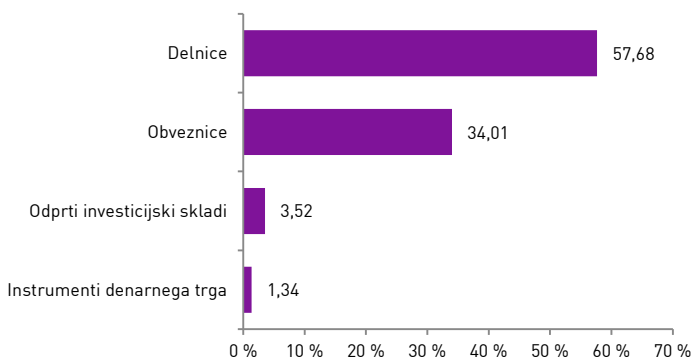
## Gibanje VEP



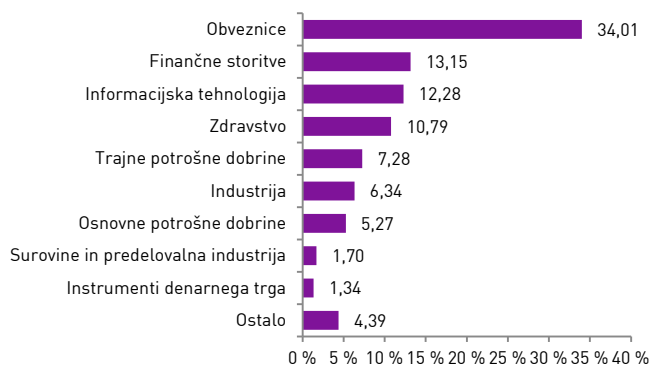
## Geografska sestava naložb



## Sestava naložb po vrstah fin. instr.



## Panožna sestava naložb



**Infond**  
vzajemni skladi

KBM INFOND, DRUŽBA ZA UPRAVLJANJE, D.O.O. - SKUPINA NOVE KBM

Ulica Vita Kraigherja 5, 2000 Maribor

Tel: 02 229 20 80, Fax: 02 229 27 96; E: info@infond.si

BREZPLAČNI TELEFON

**080 22 42**

1-LETNA DONOSNOST

**+13,35%**

3-LETNA DONOSNOST

**+50,74%**

5-LETNA DONOSNOST

**+63,11%**

Krovni sklad Infond

# Infond Beta, delniški podsklad razvitih trgov

## Naložbena politika

Podsklad je opredeljen kot delniški globalni podsklad razvitih trgov. Njegove naložbe so usmerjene v delnice globalno največjih podjetij in delniške ciljne sklade na razvitih delniških trgih brez panožnih omejitev.

## Komu je namenjen

Vlagateljem z visoko nagnjenostjo k tveganju in načrtovano dolgoročno naložbo. Podsklad ima namreč večino svojih naložb usmerjenih v delnice podjetij največjih globalnih podjetij, zato je priporočljivo obdobje naložbe v enote podsklada Infond Beta 5 let in več.

## 10 največjih naložb na dan 30.11.2015

	ISIN	Delež v %
APPLE	US0378331005	4,04
ALPHABET	US02079K3059	2,65
SANOFI	FR0000120578	2,00
JOHNSON&JOHNSON	US4781601046	1,94
AMAZON	US0231351067	1,75
FACEBOOK	US30303M1027	1,75
ALLERGAN	IE00BY9D5467	1,73
WELLS FARGO	US9497461015	1,73
BLACKROCK	US09247X1019	1,68
NESTLE	CH0038863350	1,67

ISIN

SI0021400179

Vrednost enote premoženja

9,98 €

Čista vrednost sredstev (ČVS)

39.439.748 €

Vstopni stroški

do 3%

Izstopni stroški

0%

Upravljavska provizija

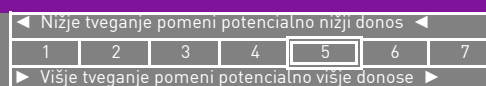
2,25%

Začetek trženja in upr. sklada

01.09.2004

## Stanje na dan 30.11.2015

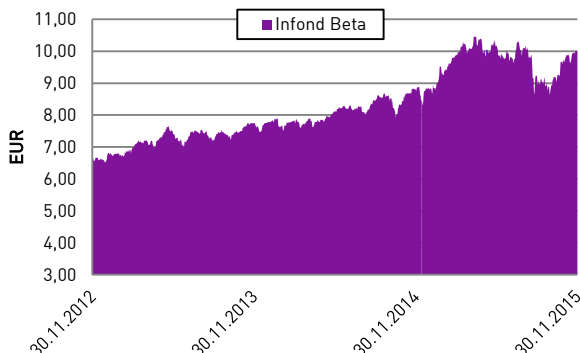
## Sintetični kazalnik tveganja in donosa



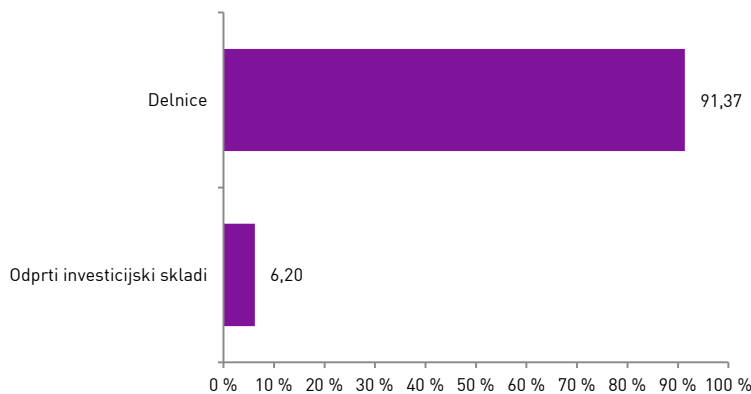
Ocena tveganja in potencialne donosnosti sklada, prikazana v zgornjem kazalniku, je izdelana v skladu s sprejeto metodologijo Evropskega organa za vrednostne papirje in trge (ESMA). Pretekli podatki, ki se uporabljajo za izračun kazalnika, niso nujno zanesljiv pokazatelj profila tveganj v prihodnje. V skladu z dejanskim poslovanjem sklada v prihodnosti se ocena tveganja in potencialne donosnosti lahko spremeni. Najnižja kategorija ne pomeni naložbe brez tveganja.

Skladi kategorije 5 so bili v preteklosti srednje do visoko volatilni. Volatilnost kaže, koliko je v preteklosti vrednost enote premoženja nihala navzgor in navzdol. Upoštevajoč zgodovinske podatke o volatilnosti so enote premoženja sklada kategorije 5 lahko izpostavljene srednje do visokim cenovnim nihanjem.

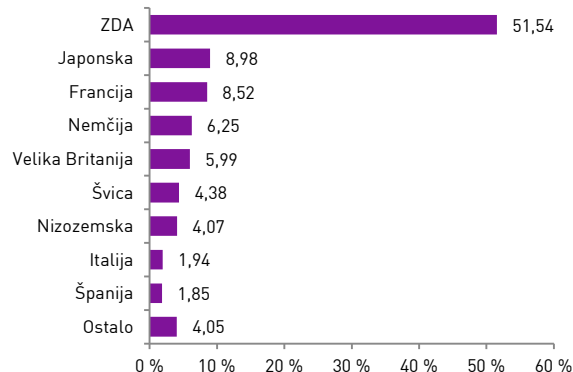
## Gibanje VEP



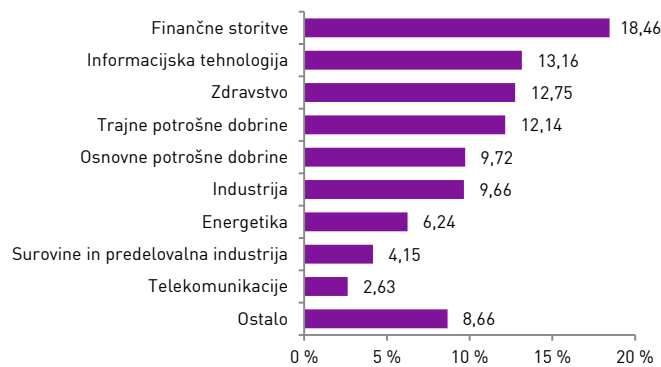
## Sestava naložb po vrstah fin. instr.



## Geografska sestava naložb



## Panožna sestava naložb



**Infond**  
vzajemni skladi

KBM INFOND, DRUŽBA ZA UPRAVLJANJE, D.O.O. - SKUPINA NOVE KBM

Ulica Vita Kraigherja 5, 2000 Maribor

Tel: 02 229 20 80, Fax: 02 229 27 96; E: info@infond.si

BREZPLAČNI TELEFON

**080 22 42**

Opozorilo: Pretekla donosnost naložbe ni pokazatelj njene donosnosti v prihodnosti. Vstopni in izstopni stroški zmanjšujejo prikazan donos. Metodologija izračuna podatkov, navedenih v mesečnem poročilu, je objavljena na spletni strani <http://www.infond.si>

**NA KAZALO**

1-LETNA DONOSNOST

**+0,98%**

3-LETNA DONOSNOST

**-2,58%**

5-LETNA DONOSNOST

**+5,49%**

Krovni sklad Infond

# Infond Bond - Euro, obvezniški podsklad

## Naložbena politika

Podsklad je opredeljen kot splošni obvezniški podsklad - EUR, saj ima več kot 70% sredstev izpostavljenih do evropske valute evro. Najmanj 90% sredstev nalaga v obveznice in investicijske sklade podobne naložbene politike.

## Komu je namenjen

Vlagateljem, ki so pripravljeni sprejeti nizko naložbeno tveganje in pričakujejo razpršitev v vrsto obvezniških naložb. Primeren je kot dopolnilni podsklad za zniževanje naložbenega tveganja v osebnem portfelju. Priporočljivo obdobje naložbe v enote podsklada Infond Bond -Euro je 3 leta in več.

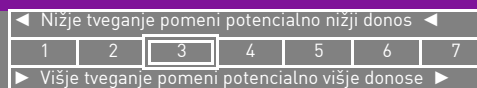
## 10 največjih naložb na dan 30.11.2015

	ISIN	Delež v %
ISHARES CORE EURO GOVERNMENT BOND	IE00B4WXJJ64	4,90
ISHARES EURO AGGREGATE BOND	IE00B3DKXQ41	4,13
REPUBLIC OF ITALY - BTP5	IT0004513641	1,78
STRABAG - STRAV 4.75	AT0000A0PHV9	1,63
VODAFONE - VOD 5.375	XS0304458051	1,56
RABOBANK - RABOBK 4.75	XS0304159576	1,53
STADA - SAZGR 2.25	XS0938218400	1,52
SDH - SOS3	SI0002103529	1,52
ČEZ - CEZCP 5	XS0458257796	1,49
REPUBLIC OF HUNGARY - REPHUN 6	XS0625388136	1,47

## Stanje na dan 30.11.2015

ISIN	SI0021401318
Vrednost enote premoženja	13,13 €
Čista vrednost sredstev (ČVS)	4.113.540 €
Vstopni stroški	do 1,5%
Izstopni stroški	0%
Upravljavska provizija	1,10%
Začetek trženja in upr. sklada	14.08.2010

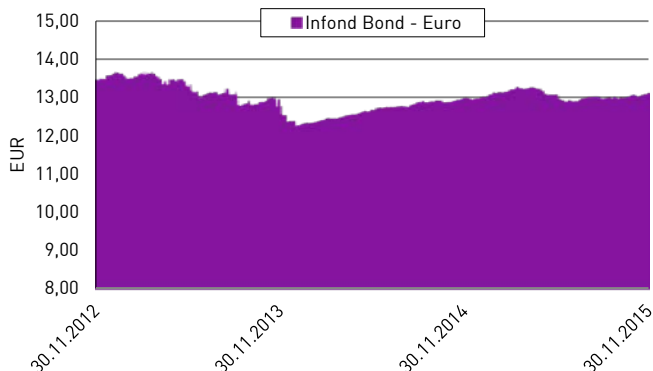
## Sintetični kazalnik tveganja in donosa



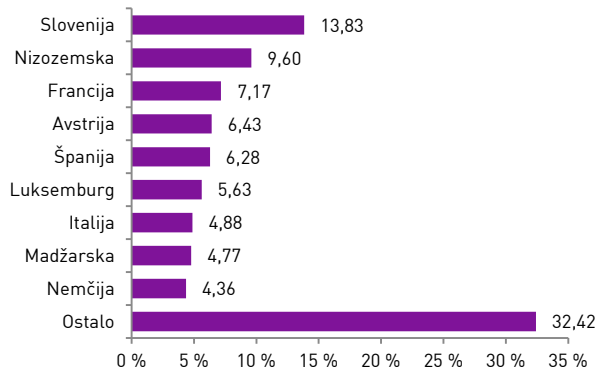
Ocena tveganja in potencialne donosnosti sklada, prikazana v zgornjem kazalniku, je izdelana v skladu s sprejeto metodologijo Evropskega organa za vrednostne papirje in trge (ESMA). Pretekli podatki, ki se uporabljajo za izračun kazalnika, niso nujno zanesljiv pokazatelj profila tveganj v prihodnje. V skladu z dejanskim poslovanjem sklada v prihodnosti se ocena tveganja in potencialne donosnosti lahko spremeni. Najnižja kategorija ne pomeni naložbe brez tveganja. Skladi kategorije 3 so bili v preteklosti nizko do srednje volatilni. Volatilnost kaže, koliko je v preteklosti vrednost enote premoženja nihala navzdol in navzgor. Upoštevajoč zgodovinske podatke o volatilnosti so enote premoženja sklada kategorije 3 lahko izpostavljene majhnim do srednjim cenovnim nihanjem.

Velik del sredstev je naloženo v dolžniške naložbe, kar povečuje kreditno tveganje. V primeru, da izdajatelj postane plačilno nesposoben oz. se znajde v ekonomskih težavah, se lahko zgodi, da dolžnik svojih obveznosti do sklada ne poravnava v celoti ali pravočasno.

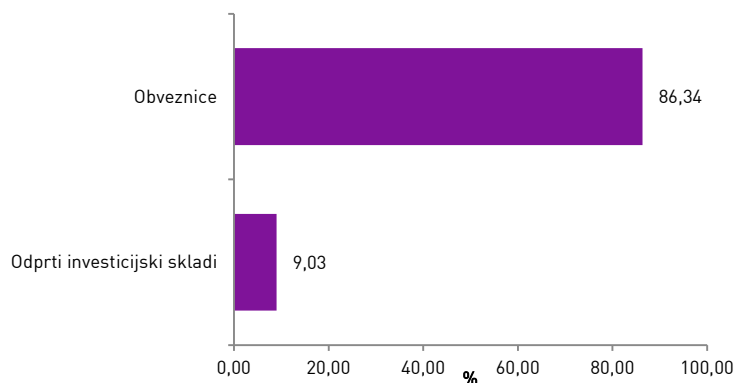
## Gibanje VEP



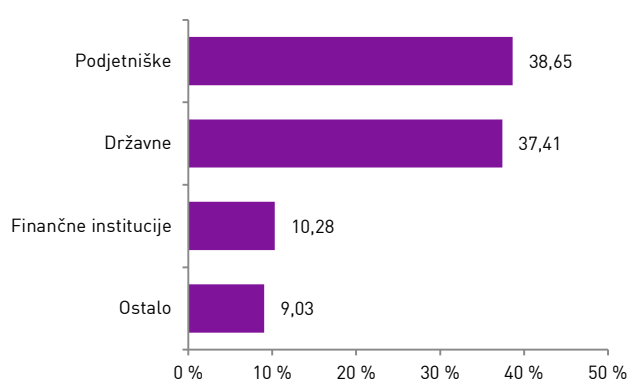
## Geografska sestava naložb



## Sestava naložb po vrstah fin. instr.



## Sestava naložb po vrstah izdajateljev



**Infond**  
vzajemni skladi

KBM INFOND, DRUŽBA ZA UPRAVLJANJE, D.O.O. - SKUPINA NOVE KBM

Ulica Vita Kraigherja 5, 2000 Maribor

Tel: 02 229 20 80, Fax: 02 229 27 96; E: info@infond.si

BREZPLAČNI TELEFON

**080 22 42**

1-LETNA DONOSNOST

**-2,06%**

3-LETNA DONOSNOST

**+10,93%**

5-LETNA DONOSNOST

**-8,06%**

Krovni sklad Infond

# Infond BRIC, delniški podsklad

## Naložbena politika

Delniški podsklad Infond BRIC je opredeljen kot delniški globalni podsklad trgov v razvoju, ki vlaga najmanj 80 % sredstev v delnice družb in delniške ciljne sklade s sedežem ali pretežnim delom poslovanja v državah: Brazilija, Rusija, Indija in Kitajska.

## Komu je namenjen

Vlagateljem, ki so bolj naklonjeni k tveganju in vlagajo sredstva na daljši rok, hkrati pa pričakujejo višje donose, kot jih prinašajo manj tvegane oblike naložb. Ocenjujemo, da je zelo primeren za dopolnitev osebnih naložb. Priporočljivo obdobje naložbe v enote podsklada Infond BRIC je 5 let in več.

## 10 največjih naložb na dan 30.11.2015

	ISIN	Delež v %
BAIDU	US0567521085	4,17
CHINA MOBILE	US16941M1099	3,62
ALIBABA	US01609W1027	3,59
RELIANCE INDUSTRIES	US7594701077	3,53
LUKOIL	US69343P1057	3,47
TENCENT HOLDINGS	KYG875721634	3,40
TATA MOTORS	US8765685024	3,13
STATE BANK OF INDIA	US8565522039	2,76
EMPRESA BRASILEIRA DE AERONAUTICA	US29082A1079	2,68
TATNEFT	US6708312052	2,52

ISIN

Vrednost enote premoženja

Čista vrednost sredstev (ČVS)

Vstopni stroški

Izstopni stroški

Upravljavska provizija

Začetek trženja in upr. sklada

## Stanje na dan 30.11.2015

SI0021400518

20,72 €

42.008.904 €

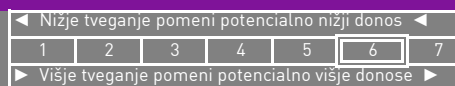
do 3%

0%

2,25%

03.10.2005

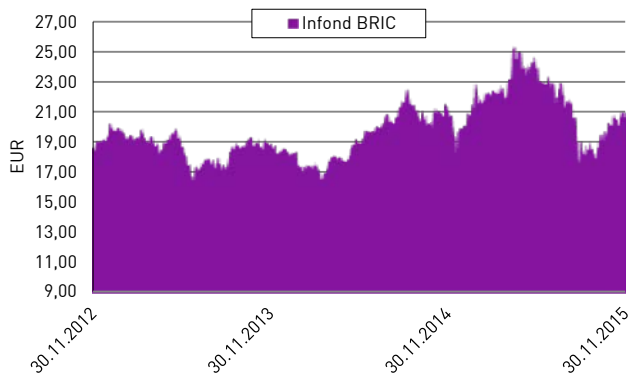
## Sintetični kazalnik tveganja in donosa



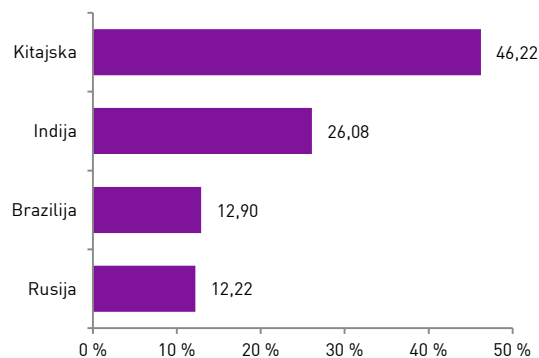
Ocena tveganja in potencialne donosnosti sklada, prikazana v zgornjem kazalniku, je izdelana v skladu s sprejeto metodologijo Evropskega organa za vrednostne papirje in trge (ESMA). Pretekli podatki, ki se uporabljajo za izračun kazalnika, niso nujno zanesljiv pokazatelj profila tveganj v prihodnje. V skladu z dejanskim poslovanjem sklada v prihodnosti se ocena tveganja in potencialne donosnosti lahko spremeni. Najnižja kategorija ne pomeni naložbe brez tveganja.

Skladi kategorije 6 so bili v preteklosti visoko volatilni. Volatilnost kaže, koliko je v preteklosti vrednost enote premoženja nihala navzgor in navzdol. Upoštevajoč zgodovinske podatke o volatilnosti so enote premoženja sklada kategorije 6 lahko izpostavljene visokim cenovnim nihanjem.

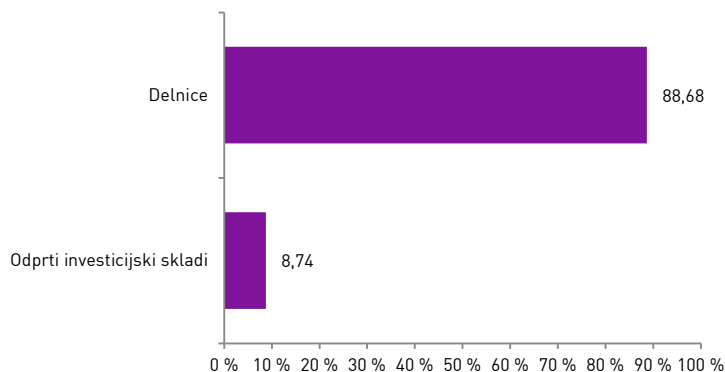
## Gibanje VEP



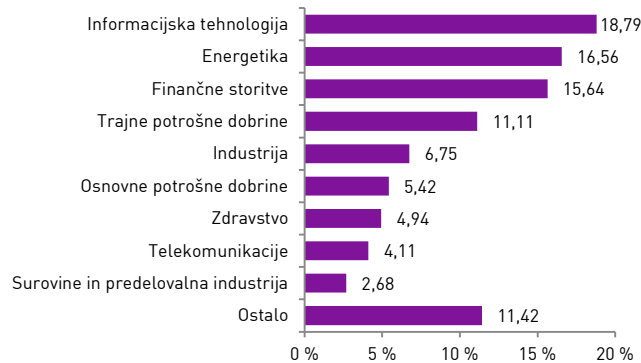
## Geografska sestava naložb



## Sestava naložb po vrstah fin. instrum.



## Panožna sestava naložb



1-LETNA DONOSNOST

**+15,87%**

3-LETNA DONOSNOST

**+54,62%**

5-LETNA DONOSNOST

**+25,34%**

Krovni sklad Infond

# Infond Consumer, delniški podsklad

## Naložbena politika

Najmanj 80% sredstev podsklada je v delnicah družb ali v delnicah in enotah delniških ciljnih skladov, ki nalagajo v delnice družb, ki spadajo v sektor trajnih potrošnih dobrin ali sektor osnovnih potrošnih dobrin.

## Komu je namenjen

Vlagateljem z visoko nagnjenostjo k tveganju in načrtovano dolgoročno naložbo. Podsklad ima namreč večino svojih naložb usmerjenih v delnice podjetij iz sektorja trajnih potrošnih dobrin ali sektorja osnovnih potrošnih dobrin, zato je priporočljivo obdobje naložbe v enote podsklada Infond Consumer 5 let in več.

## 10 največjih naložb na dan 30.11.2015

	ISIN	Delež v %
NESTLE	CH0038863350	3,74
PEPSI	US7134481081	3,19
AMAZON	US0231351067	3,07
THE WALT DISNEY COMPANY	US2546871060	2,79
LOWE'S COMPANIES	US5486611073	2,65
COMCAST	US20030N1019	2,40
TOYOTA MOTOR CORPORATION	JP3633400001	2,27
PROCTER & GAMBLE	US7427181091	2,19
PHILIP MORRIS	US7181721090	2,11
UNILEVER	NL0000009355	1,87

ISIN

Vrednost enote premoženja	1,42 €
Čista vrednost sredstev (ČVS)	1.842.675 €
Vstopni stroški	do 3%
Izstopni stroški	0%
Upravljavska provizija	2,25%
Začetek trženja in upr. sklada	27.05.2008

## Stanje na dan 30.11.2015

SI0021401219

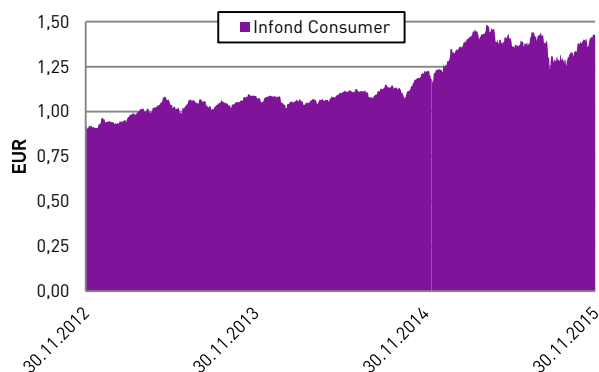
## Sintetični kazalnik tveganja in donosa

◀ Nižje tveganje pomeni potencialno nižji donos ▶						
1	2	3	4	5	6	7
▶ Višje tveganje pomeni potencialno višje donose ▶						

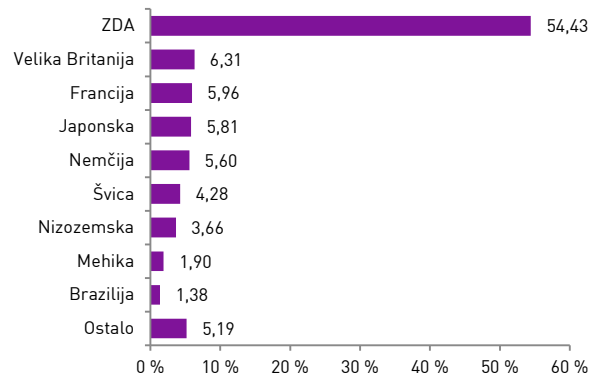
Ocena tveganja in potencialne donosnosti sklada, prikazana v zgornjem kazalniku, je izdelana v skladu s sprejeto metodologijo Evropskega organa za vrednostne papirje in trge (ESMA). Pretekli podatki, ki se uporabljajo za izračun kazalnika, niso nujno zanesljivi pokazatelj profila tveganj v prihodnje. V skladu z dejanskim poslovanjem sklada v prihodnosti se ocena tveganja in potencialne donosnosti lahko spremeni. Najnižja kategorija ne pomeni naložbe brez tveganja.

Skladi kategorije 5 so bili v preteklosti srednje do visoko volatilni. Volatilnost kaže, koliko je v preteklosti vrednost enote premoženja nihala navzgor in navzdol. Upoštevajoč zgodovinske podatke o volatilnosti so enote premoženja sklada kategorije 5 lahko izpostavljene srednje do visokim cenovnim nihanjem.

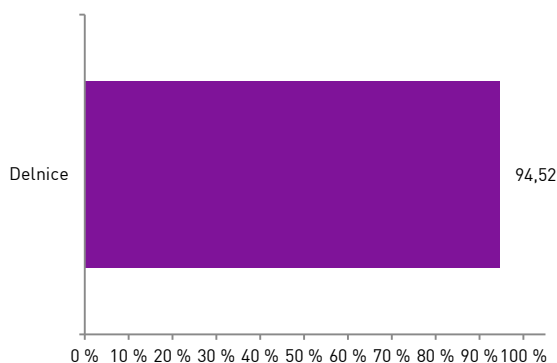
## Gibanje VEP



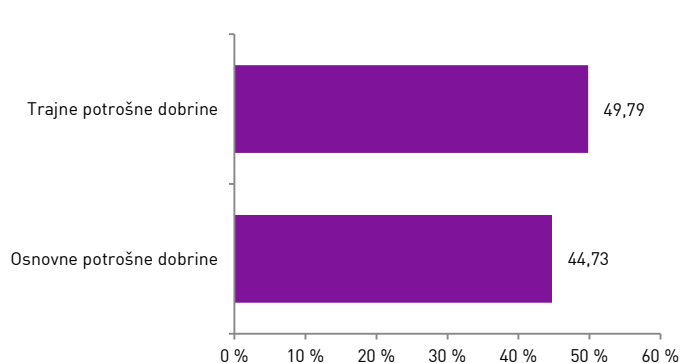
## Geografska sestava naložb



## Sestava naložb po vrstah fin.instr.



## Panožna sestava naložb



**Infond**  
vzajemni skladi

KBM INFOND, DRUŽBA ZA UPRAVLJANJE, D.O.O. - SKUPINA NOVE KBM

Ulica Vita Kraigherja 5, 2000 Maribor

Tel: 02 229 20 80, Fax: 02 229 27 96; E: info@infond.si

BREZPLAČNI TELEFON

**080 22 42**



1-LETNA DONOSNOST

**+5,53%**

3-LETNA DONOSNOST

**+24,60%**

5-LETNA DONOSNOST

**+15,16%**

Krovni sklad Infond

# Infond Delniški, delniški podsklad

## Naložbena politika

Delniški podsklad Infond Delniški je opredeljen kot delniški globalni podsklad. Najmanj 85% sredstev podsklada je naloženih v delnicah ali v delnicah in enotah delniških ciljnih skladov. Naložbe podsklada niso geografsko ali panožno omejene.

## Komu je namenjen

Vlagateljem z visoko nagnjenostjo k tveganju in načrtovano dolgoročno naložbo. Podsklad ima namreč večino svojih naložb usmerjenih v delnice največjih globalnih podjetij, zato je priporočljivo obdobje naložbe v enote podsklada Infond Delniški 5 let in več.

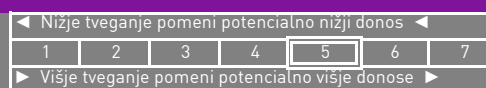
## 10 največjih naložb na dan 30.11.2015

	ISIN	Delež v %
NESTLE	CH0038863350	2,54
EXPRESS SCRIPTS HOLDING	US30219G1085	2,51
TAIWAN SEMICONDUCTOR	US8740391003	2,34
APPLE	US0378331005	2,03
JOHNSON&JOHNSON	US4781601046	1,98
GENERAL MOTORS	US37045V1008	1,95
FEMSA	US3444191064	1,89
SUMITOMO MITSUI FINANCIAL GROUP	JP3890350006	1,87
PEPSI	US7134481081	1,77
DAIWA SECURITIES	JP3502200003	1,74

## Stanje na dan 30.11.2015

ISIN	SI0021400468
Vrednost enote premoženja	2,46 €
Čista vrednost sredstev (ČVS)	19.297.693 €
Vstopni stroški	do 3%
Izstopni stroški	0%
Upravljavska provizija	2,25%
Začetek trženja in upr. sklada	27.09.1999

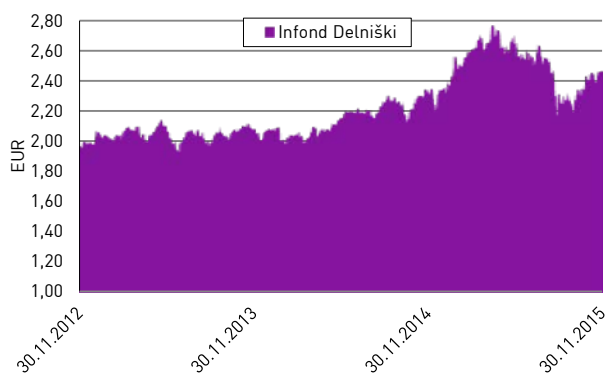
## Sintetični kazalnik tveganja in donosa



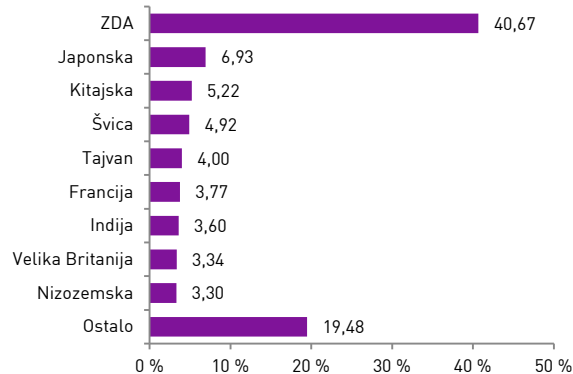
Ocena tveganja in potencialne donosnosti sklada, prikazana v zgornjem kazalniku, je izdelana v skladu s sprejeto metodologijo Evropskega organa za vrednostne papirje in trge (ESMA). Pretekli podatki, ki se uporabljajo za izračun kazalnika, niso nujno zanesljiv pokazatelj profila tveganj v prihodnje. V skladu z dejanskim poslovanjem sklada v prihodnosti se ocena tveganja in potencialne donosnosti lahko spremenijo. Najnižja kategorija ne pomeni naložbe brez tveganja.

Skladi kategorije 5 so bili v preteklosti srednje do visoko volatilni. Volatilnost kaže, koliko je v preteklosti vrednost enote premoženja nihala navzgor in navzdol. Upoštevajoč zgodovinske podatke o volatilnosti so enote premoženja sklada kategorije 5 lahko izpostavljene srednje do visokim cenovnim nihanjem.

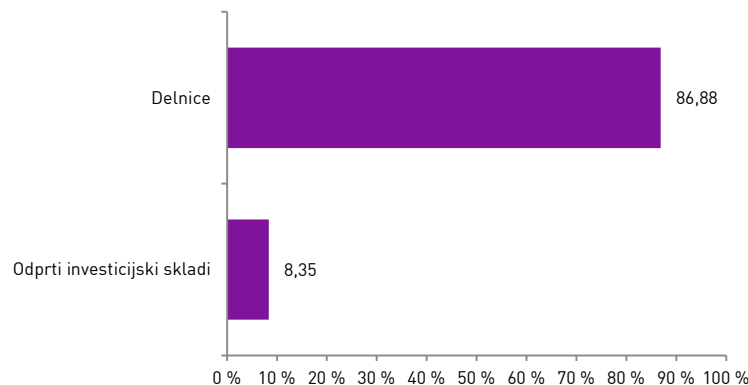
## Gibanje VEP



## Geografska sestava naložb



## Sestava naložb po vrstah fin. instr.



## Panožna sestava naložb



**Infond**  
vzajemni skladi

KBM INFOND, DRUŽBA ZA UPRAVLJANJE, D.O.O. - SKUPINA NOVE KBM

Ulica Vita Kraigherja 5, 2000 Maribor

Tel: 02 229 20 80, Fax: 02 229 27 96; E: info@infond.si

BREZPLAČNI TELEFON

**080 22 42**

1-LETNA DONOSNOST

**+11,06%**

3-LETNA DONOSNOST

**+51,14%**

5-LETNA DONOSNOST

**+55,16%**

Krovni sklad Infond

# Infond Družbeno odgovorni, delniški podsklad razvitih trgov

## Naložbena politika

Infond Družbeno odgovorni je opredeljen kot delniški globalni podsklad razvitih trgov, ki izbira naložbe po kriteriju družbene odgovornosti (ekonomsko, okoljsko in družbeno sprejemljivo poslovanje).

## Komu je namenjen

Vlagateljem, ki so naklonjeni visokemu tveganju in investirajo na daljši rok, obenem pa se zavedajo družbeno odgovornega poslovanja podjetij in trajnostnega razvoja podjetja. Priporočljivo obdobje naložbe v enote delniškega podsklada Infond Družbeno odgovorni je 5 let in več.

## 10 največjih naložb na dan 30.11.2015

	ISIN	Delež v %
GENERAL ELECTRIC	US3696041033	2,73
ACCENTURE	IE00B4BNMY34	2,69
FEDEX	US31428X1063	2,53
3M	US88579Y1010	2,50
CME GROUP	US12572Q1058	2,45
SHIMANO	JP3358000002	2,37
MICROSOFT	US5949181045	2,33
SUMITOMO MITSUI FINANCIAL GROUP	JP3890350006	2,26
HEXCEL	US4282911084	2,25
VENTAS	US92276F1003	2,19

ISIN

SI0021400880

Vrednost enote premoženja

29,58 €

Čista vrednost sredstev (ČVS)

4.148.324 €

Vstopni stroški

do 3%

Izstopni stroški

0%

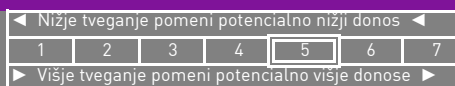
Upravljavska provizija

2,25%

Začetek trženja in upr. sklada

21.04.2005

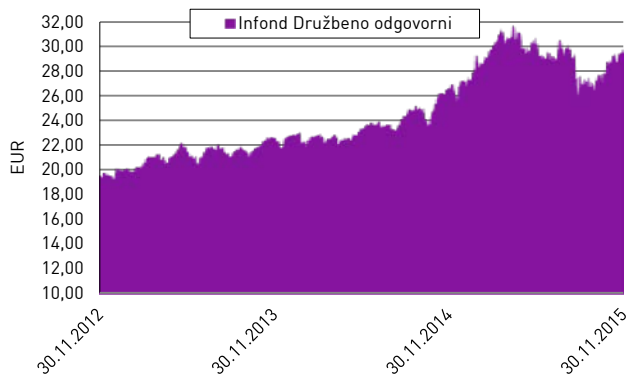
## Sintetični kazalnik tveganja in donosa



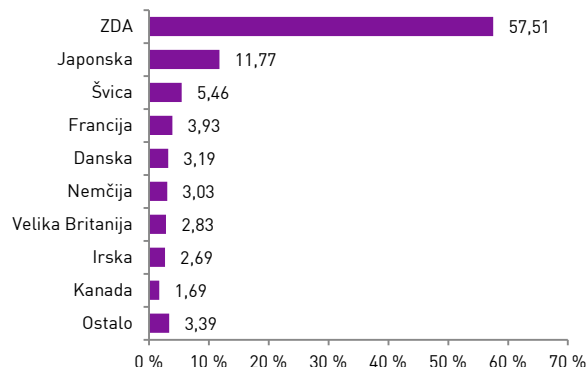
Ocena tveganja in potencialne donosnosti sklada, prikazana v zgornjem kazalniku, je izdelana v skladu s sprejeto metodologijo Evropskega organa za vrednostne papirje in trge (ESMA). Pretekli podatki, ki se uporabljajo za izračun kazalnika, niso nujno zanesljiv pokazatelj profila tveganj v prihodnje. V skladu z dejanskim poslovanjem sklada v prihodnosti se ocena tveganja in potencialne donosnosti lahko spremeni. Najnižja kategorija ne pomeni naložbe brez tveganja.

Skladi kategorije 5 so bili v preteklosti srednje do visoko volatilni. Volatilnost kaže, koliko je v preteklosti vrednost enote premoženja nihala navzgor in navzdol. Upoštevajoč zgodovinske podatke o volatilnosti so enote premoženja sklada kategorije 5 lahko izpostavljene srednje do visokim cenovnim nihanjem.

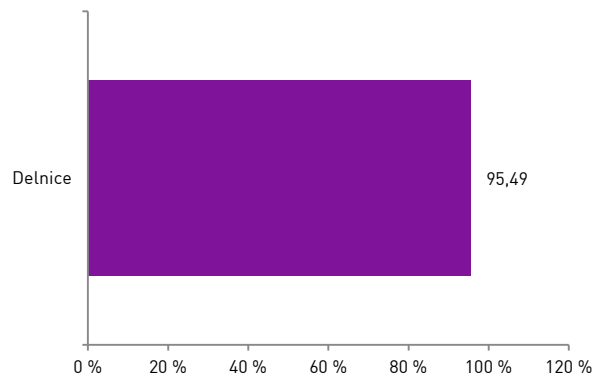
## Gibanje VEP



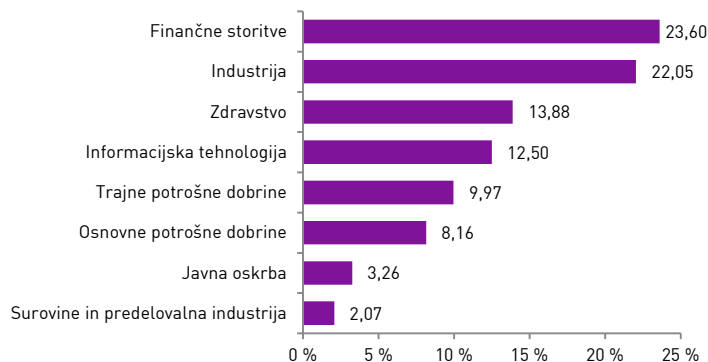
## Geografska sestava naložb



## Sestava naložb po vrstah fin. instr.



## Panožna sestava naložb



1-LETNA DONOSNOST

**+16,44%**

3-LETNA DONOSNOST

**+29,80%**

5-LETNA DONOSNOST

**+17,35%**

Krovni sklad Infond

# Infond Dynamic, delniški podsklad

## Naložbena politika

Infond Dynamic je je opredeljen kot delniški globalni podsklad. Najmanj 85% sredstev sklada je naloženih v delnicah in delniških ciljnih skladih. Naložbe investicijske družbe niso panožno ali geografsko omejene.

## Komu je namenjen

Vlagateljem z visoko nagnjenostjo k tveganju in načrtovano dolgoročno naložbo. Podsklad ima namreč večino svojih naložb usmerjenih v delnice največjih globalnih podjetij, zato je priporočljivo obdobje naložbe v enote podsklada Infond Dynamic 5 let in več.

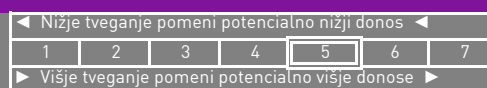
## 10 največjih naložb na dan 30.11.2015

	ISIN	Delež v %
APPLE	US0378331005	7,89
BERKSHIRE HATHAWAY	US0846707026	4,81
AMAZON	US0231351067	4,69
SAMSUNG	US7960508882	4,50
ALPHABET	US02079K3059	4,11
THE WALT DISNEY COMPANY	US2546871060	3,78
MASTERCARD	US57636Q1040	3,77
FACEBOOK	US30303M1027	3,74
US BANCORP	US9029733048	3,55
NESTLE	CH0038863350	3,51

## Stanje na dan 30.11.2015

ISIN	SI0021401136
Vrednost enote premoženja	5,44 €
Čista vrednost sredstev (ČVS)	7.372.419 €
Vstopni stroški	do 3%
Izstopni stroški	1%
Upravljavska provizija	2,25%
Začetek trženja in upr. sklada	10.10.2008

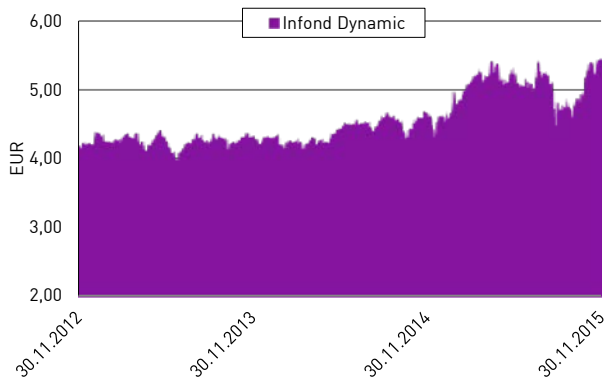
## Sintetični kazalnik tveganja in donosa



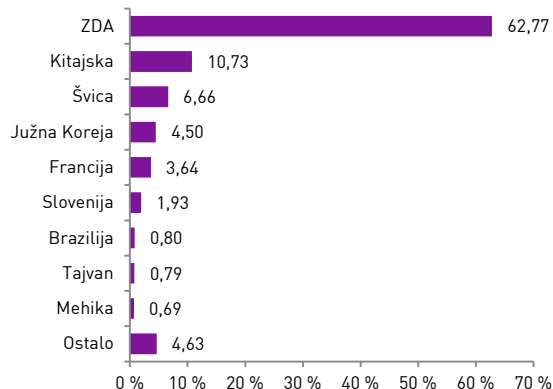
Ocena tveganja in potencialne donosnosti vzajemnega sklada, prikazana v zgornjem kazalniku, je izdelana v skladu s sprejeto metodologijo Evropskega organa za vrednostne papirje in trge (ESMA). Pretekli podatki, ki se uporabljajo za izračun kazalnika, niso nujno zanesljiv pokazatelj profila tveganj v prihodnje. V skladu z dejanskim poslovanjem sklada v prihodnosti se ocena tveganja in potencialne donosnosti lahko spremeni. Najnižja kategorija ne pomeni naložbe brez tveganja.

Skladi kategorije 5 so bili v preteklosti srednje do visoko volatilni. Volatilnost kaže, koliko je v preteklosti vrednost enote premoženja nihala navzgor in navzdol. Upoštevajoč zgodovinske podatke o volatilnosti so enote premoženja sklada kategorije 5 lahko izpostavljene srednje do visokim cenovnim nihanjem.

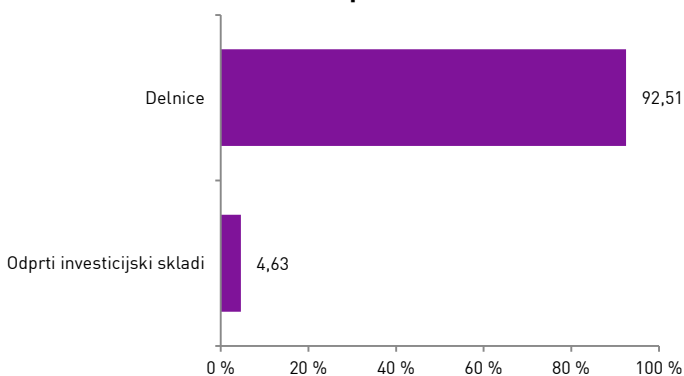
## Gibanje VEP



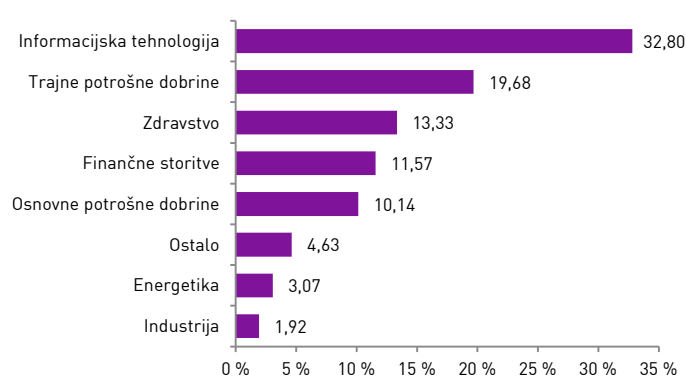
## Geografska sestava naložb



## Sestava naložb po vrstah fin. instr.



## Panožna sestava naložb



**Infond**  
vzajemni skladi

KBM INFOND, DRUŽBA ZA UPRAVLJANJE, D.O.O. - SKUPINA NOVE KBM

Ulica Vita Kraigherja 5, 2000 Maribor

Tel: 02 229 20 80, Fax: 02 229 27 96; E: info@infond.si

BREZPLAČNI TELEFONO

**080 22 42**

1-LETNA DONOSNOST

**-5,87%**

3-LETNA DONOSNOST

**-2,22%**

5-LETNA DONOSNOST

**-4,77%**

Krovni sklad Infond

# Infond Energy, delniški podsklad

## Naložbena politika

Delniški podsklad Infond Energy je opredeljen kot delniški podsklad sektorjev energetike in javne oskrbe. Najmanj 85% sredstev sklada je naloženih v delnicah ali v delnicah in enotah delniških ciljnih skladov.

## Komu je namenjen

Vlagateljem z visoko nagnjenostjo k tveganju in načrtovano dolgoročno naložbo. Podsklad ima namreč večino svojih naložb usmerjenih v delnice podjetij iz sektorja energetike, zato je priporočljivo obdobje naložbe v enote podsklada Infond Energy 5 let in več.

## 10 največjih naložb na dan 30.11.2015

	ISIN	Delež v %
EXXON MOBIL	US30231G1022	9,28
ROYAL DUTCH SHELL	GB00B03MLX29	7,34
CHEVRON	US1667641005	6,15
TOTAL	FR0000120271	4,17
ISHARES GLOBAL UTILITIES	US4642887115	4,04
UTILITIES SELECT SECTOR SPDR	US81369Y8865	3,96
BP PLC	GB0007980591	3,80
MARATHON PETROLEUM	US56585A1025	3,36
VALERO ENERGY	US91913Y1001	3,16
SCHLUMBERGER	AN8068571086	3,04

ISIN

SI0021400500

Vrednost enote premoženja

11,95 €

Čista vrednost sredstev (ČVS)

6.241.113 €

Vstopni stroški

do 3%

Izstopni stroški

0%

Upravljavska provizija

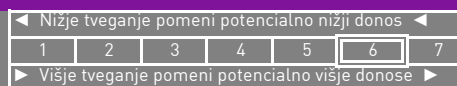
2,25%

Začetek trženja in upr. sklada

03.10.2005

## Stanje na dan 30.11.2015

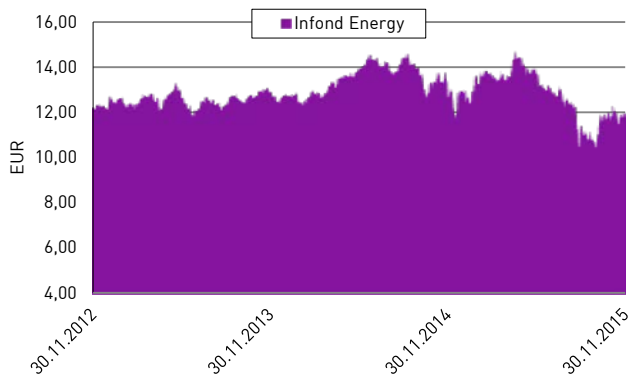
## Sintetični kazalnik tveganja in donosa



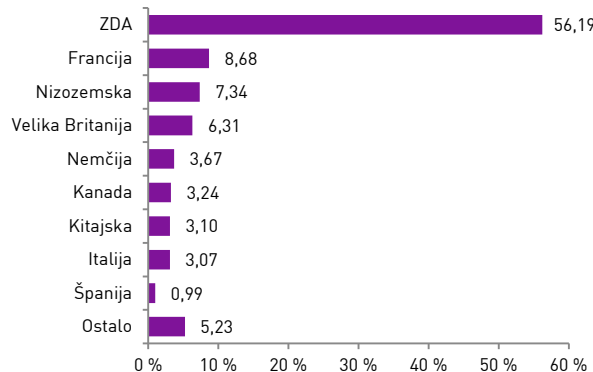
Ocena tveganja in potencialne donosnosti sklada, prikazana v zgornjem kazalniku, je izdelana v skladu s sprejeto metodologijo Evropskega organa za vrednostne papirje in trge (ESMA). Pretekli podatki, ki se uporabljajo za izračun kazalnika, niso nujno zanesljiv pokazatelj profila tveganj v prihodnje. V skladu z dejanskim poslovanjem sklada v prihodnosti se ocena tveganja in potencialne donosnosti lahko spremeni. Najnižja kategorija ne pomeni naložbe brez tveganja.

Skladi kategorije 6 so bili v preteklosti visoko volatilni. Volatilnost kaže, koliko je v preteklosti vrednost enote premoženja nihala navzgor in navzdol. Upoštevajoč zgodovinske podatke o volatilnosti so enote premoženja sklada kategorije 6 lahko izpostavljene visokim cenovnim nihanjem.

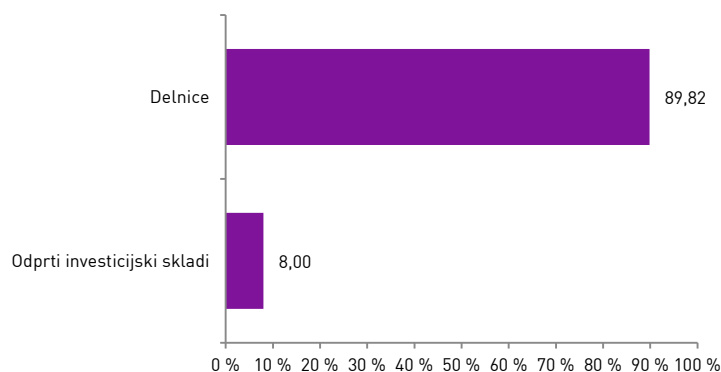
## Gibanje VEP



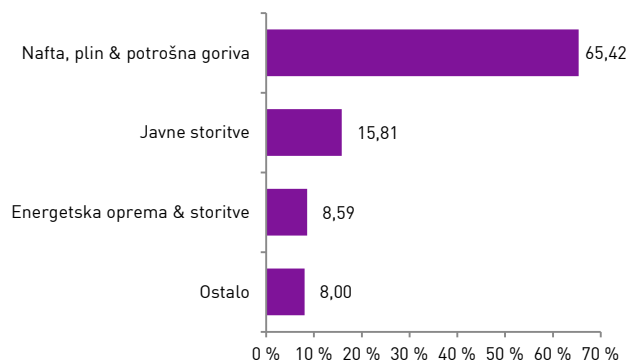
## Geografska sestava naložb



## Sestava naložb po vrstah fin. instr.



## Panožna sestava naložb



1-LETNA DONOSNOST

**+7,42%**

3-LETNA DONOSNOST

**+23,18%**

5-LETNA DONOSNOST

**+20,50%**

Krovni sklad Infond

# Infond Europa, delniški podsklad

## Naložbena politika

Delniški podsklad Infond Europa je opredeljen kot delniški podsklad omejen na regijo Evrope. Najmanj 85% sredstev sklada je naloženih v delnicah ali v delnicah in enotah delniških ciljnih skladov brez panožnih omejitev.

## Komu je namenjen

Vlagateljem z visoko nagnjenostjo k tveganju in načrtovano dolgoročno naložbo. Podsklad ima namreč večino svojih naložb usmerjenih v delnice evropskih podjetij, zato je priporočljivo obdobje naložbe v enote podsklada Infond Europa 5 let in več.

## 10 največjih naložb na dan 30.11.2015

	ISIN	Delež v %
NESTLE	CH0038863350	4,02
ROCHE HOLDING	CH0012032048	3,89
SANOFI	FR0000120578	3,31
ISHARES MSCI SPAIN	US4642867646	2,90
BNP PARIBAS	FR0000131104	2,66
UNILEVER	NL0000009355	2,64
DAIMLER	DE0007100000	2,32
AXA	FR0000120628	2,29
ING GROEP	NL0000303600	2,19
ALLIANZ	DE0008404005	2,18

ISIN

SI0021400492

Vrednost enote premoženja

4,67 €

Čista vrednost sredstev (ČVS)

16.882.496 €

Vstopni stroški

do 3%

Izstopni stroški

0%

Upravljavska provizija

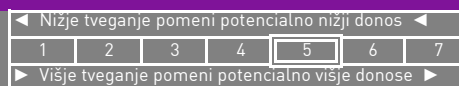
2,25%

Začetek trženja in upr. sklada

15.11.2004

## Stanje na dan 30.11.2015

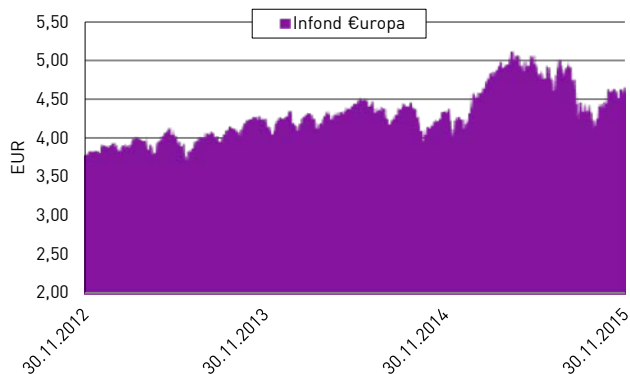
## Sintetični kazalnik tveganja in donosa



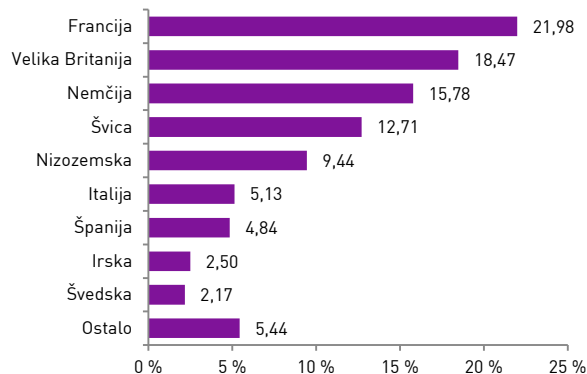
Ocena tveganja in potencialne donosnosti sklada, prikazana v zgornjem kazalniku, je izdelana v skladu s sprejeto metodologijo Evropskega organa za vrednostne papirje in trge (ESMA). Pretekli podatki, ki se uporabljajo za izračun kazalnika, niso nujno zanesljiv pokazatelj profila tveganj v prihodnje. V skladu z dejanskim poslovanjem sklada v prihodnosti se ocena tveganja in potencialne donosnosti lahko spremeni. Najnižja kategorija ne pomeni naložbe brez tveganja.

Skladi kategorije 5 so bili v preteklosti srednje do visoko volatilni. Volatilnost kaže, koliko je v preteklosti vrednost enote premoženja nihala navzgor in navzdol. Upoštevajoč zgodovinske podatke o volatilnosti so enote premoženja sklada kategorije 5 lahko izpostavljene srednje do visokim cenovnim nihanjem.

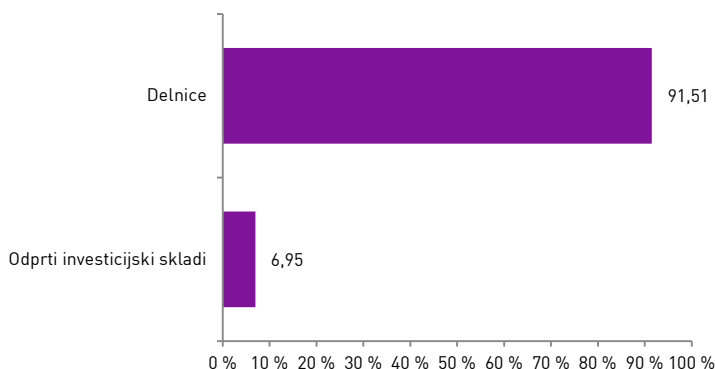
## Gibanje VEP



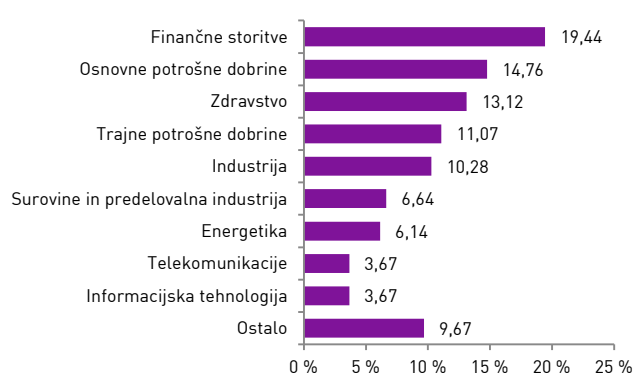
## Geografska sestava naložb



## Sestava naložb po vrstah fin. instr.



## Panožna sestava naložb



**Infond**  
vzajemni skladi

KBM INFOND, DRUŽBA ZA UPRAVLJANJE, D.O.O. - SKUPINA NOVE KBM

Ulica Vita Kraigherja 5, 2000 Maribor

Tel: 02 229 20 80, Fax: 02 229 27 96; E: info@infond.si

BREZPLAČNI TELEFON

**080 22 42**

Opozorilo: Pretekla donosnost naložbe ni pokazatelj njene donosnosti v prihodnosti. Vstopni in izstopni stroški zmanjšujejo prikazan donos. Metodologija izračuna podatkov, navedenih v mesečnem poročilu, je objavljena na spletni strani <http://www.infond.si>

**NA KAZALO**

1-LETNA DONOSNOST

**-10,55%**

3-LETNA DONOSNOST

**-4,34%**

Krovni sklad Infond

# Infond Frontier, delniški podsklad

## Naložbena politika

Infond Frontier je opredeljen kot delniški globalni podsklad trgov v razvoju brez naložb v Brazilijo, Rusijo, Indijo in Kitajsko. Najmanj 85% sredstev podsklada je naloženih v delnicah ali v delnicah in enotah delniških ciljnih skladov.

## Komu je namenjen

Dolgoročnim vlagateljem z visoko nagnjenostjo k tveganju in načrtovano dolgoročno naložbo. Priporočljivo obdobje naložbe v enote podsklada Infond Frontier je 5 let in več.

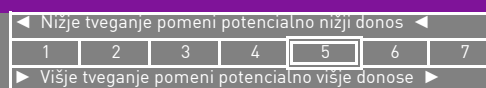
## 10 največjih naložb na dan 30.11.2015

	ISIN	Delež v %
MERCADOLIBRE	US58733R1023	4,35
GRUPO FINANCIERO SANTANDER MEXICO	US40053C1053	4,11
SAMSUNG	US7960508882	3,93
GRUPO FINANCIERO BANORTE	MXP370711014	3,43
COMPANIA CERVECERIAS UNIDAS	US2044291043	3,15
FEMSA	US3444191064	3,13
NASPERS	ZAE000015889	2,95
METROPOLITAN BANK & TRUST COMPANY	PHY602861361	2,87
ALFA	MXP000511016	2,85
METRO PACIFIC INVESTMENTS	PHY603051020	2,82

## Stanje na dan 30.11.2015

ISIN	SI0021401433
Vrednost enote premoženja	12,74 €
Čista vrednost sredstev (ČVS)	6.693.923 €
Vstopni stroški	do 3%
Izstopni stroški	0%
Upravljalvska provizija	2,50%
Začetek trženja in upr. sklada	16.07.2011

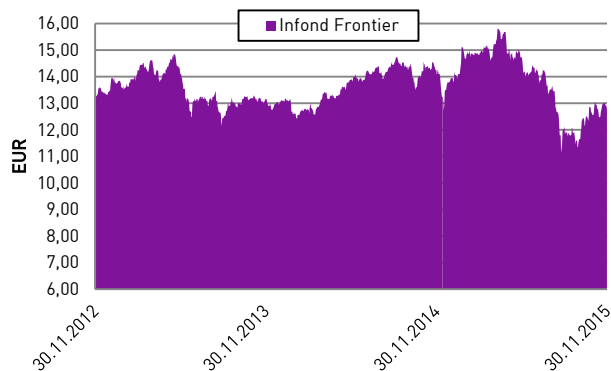
## Sintetični kazalnik tveganja in donosa



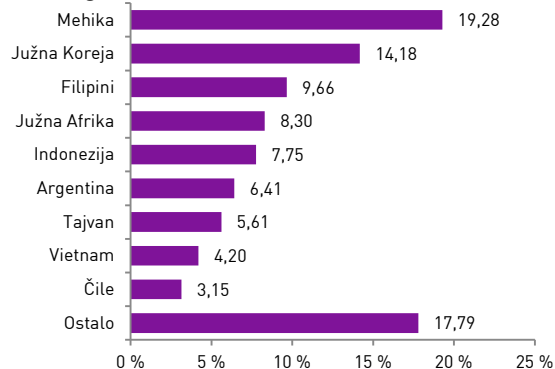
Ocena tveganja in potencialne donosnosti sklada, prikazana v zgornjem kazalniku, je izdelana v skladu s sprejeto metodologijo Evropskega organa za vrednostne papirje in trge (ESMA). Pretekli podatki, ki se uporabljajo za izračun kazalnika, niso nujno zanesljiv pokazatelj profila tveganj v prihodnje. V skladu z dejanskim poslovanjem sklada v prihodnosti se ocena tveganja in potencialne donosnosti lahko spremeni. Najnižja kategorija ne pomeni naložbe brez tveganja.

Skladi kategorije 5 so bili v preteklosti srednje do visoko volatilni. Volatilnost kaže, koliko je v preteklosti vrednost enote premoženja nihala navzgor in navzdol. Upoštevajoč zgodovinske podatke o volatilnosti so enote premoženja sklada kategorije 5 lahko izpostavljene srednje do visokim cenovnim nihanjem.

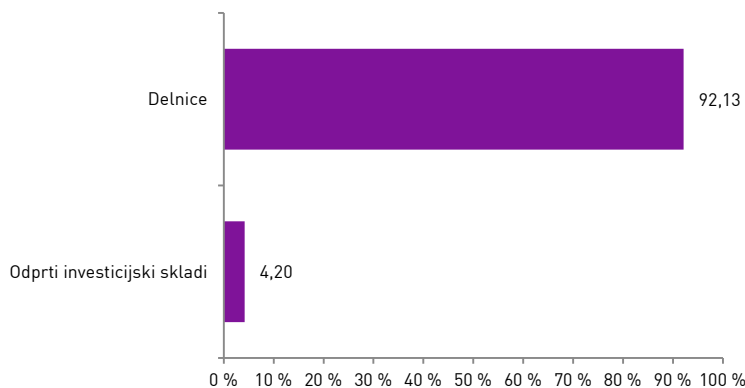
## Gibanje VEP



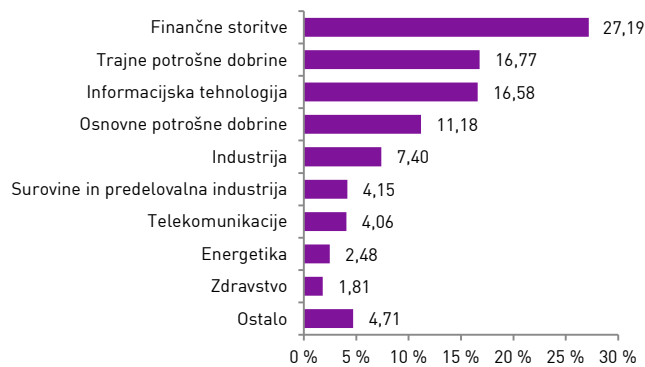
## Geografska sestava naložb



## Sestava naložb po vrstah fin. instr.



## Panožna sestava naložb



**Infond**  
vzajemni skladi

KBM INFOND, DRUŽBA ZA UPRAVLJANJE, D.O.O. - SKUPINA NOVE KBM

Ulica Vita Kraigherja 5, 2000 Maribor

Tel: 02 229 20 80, Fax: 02 229 27 96, E: info@infond.si

BREZPLAČNI TELEFON

**080 22 42**

Opozorilo: Pretekla donosnost naložbe ni pokazatelj njene donosnosti v prihodnosti. Vstopni in izstopni stroški zmanjšujejo prikazan donos. Metodologija izračuna podatkov, navedenih v mesečnem poročilu, je objavljena na spletni strani <http://www.infond.si>

**NA KAZALO**

1-LETNA DONOSNOST

**+6,25%**

3-LETNA DONOSNOST

**+7,76%**

5-LETNA DONOSNOST

**-7,82%**

Krovni sklad Infond

# Infond Global, mešani podsklad

## Naložbena politika

Infond Global je opredeljen kot mešani fleksibilni globalni podsklad, brez osredotočanja na posamezno državo, podregijo ali regijo oziroma valuto. Podsklad ima lahko v vsakem trenutku do 100% sredstev naloženih v delnicah, ciljnih skladih, obveznicah in drugih oblikah olastninjenega dolga, instrumentih denarnega trga, denarnih depozitih, denarju ter denarnih ustreznikih.

## Komu je namenjen

Vlagateljem, ki so pripravljeni sprejeti srednje naložbeno tveganje z namenom doseganja višje donosnosti, kot ga prinašajo manj tvegane oblike naložb (bančni depoziti, obveznice). Priporočljivo obdobje naložbe je 5 let in več.

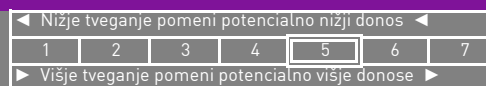
## 10 največjih naložb na dan 30.11.2015

	ISIN	Delež v %
PIVOVARNA LAŠKO	SI0031107418	3,74
KRKA	SI0031102120	3,05
ADIDAS	DE000A1EWWW0	2,76
HIT	SI0031200239	2,50
PETROL - PET2	SI0032103259	2,47
DB X-TRACKERS IBOXX € SOVEREIGNS EUROZONE	LU0290355717	2,46
REPUBLIKA SLOVENIJA - SLOREP 5.125	SI0002103164	2,27
REPUBLIC OF ITALY - BTPS 5.5	IT0004801541	2,16
REPUBLIKA SLOVENIJA - SLOREP 4.625	SI0002102984	2,11
LYXOR ETF JAPAN	FR0010245514	1,95

## Stanje na dan 30.11.2015

ISIN	SI0021401128
Vrednost enote premoženja	9,11 €
Čista vrednost sredstev (ČVS)	18.270.766 €
Vstopni stroški	do 3%
Izstopni stroški	1%
Upravljavska provizija	2,00%
Začetek trženja in upr. sklada	26.09.2008

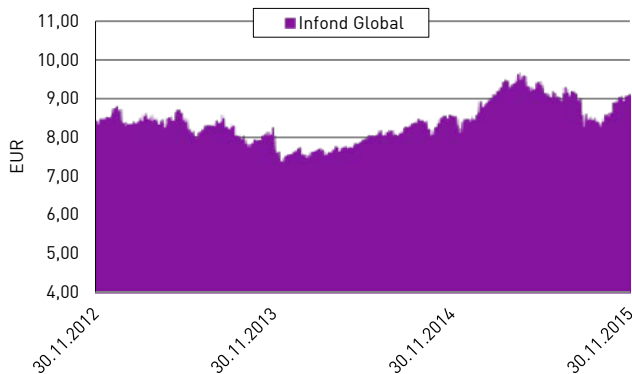
## Sintetični kazalnik tveganja in donosa



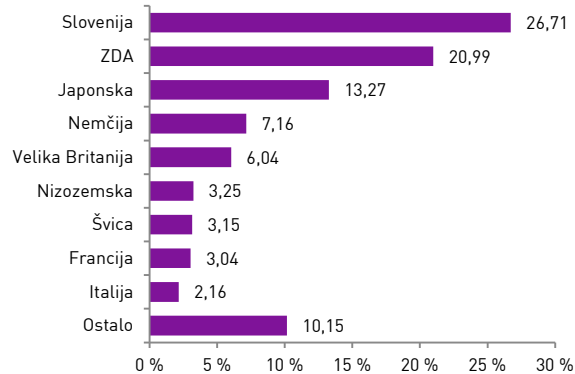
Ocena tveganja in potencialne donosnosti sklada, prikazana v zgornjem kazalniku, je izdelana v skladu s sprejeto metodologijo Evropskega organa za vrednostne papirje in trge (ESMA). Pretekli podatki, ki se uporabljajo za izračun kazalnika, niso nujno zanesljiv pokazatelj profila tveganj v prihodnje. V skladu z dejanskim poslovanjem sklada v prihodnosti se ocena tveganja in potencialne donosnosti lahko spremeni. Najnižja kategorija ne pomeni naložbe brez tveganja.

Skladi kategorije 5 so bili v preteklosti srednje do visoko volatilni. Volatilnost kaže, koliko je v preteklosti vrednost enote premoženja nihala navzgor in navzdol. Upoštevajoč zgodovinske podatke o volatilnosti so enote premoženja sklada kategorije 5 lahko izpostavljene srednjim do visokim cenovnim nihanjem. Mešana sestava portfelja omogoča večjo izpostavljenost do dolžniških naložb, kar povečuje kreditno tveganje. V primeru, da izdajatelj postane plačilno nesposoben oz. se znajde v ekonomskih težavah, se lahko zgodi, da dolžnik svojih obveznosti do sklada ne poravnava v celoti ali pravočasno.

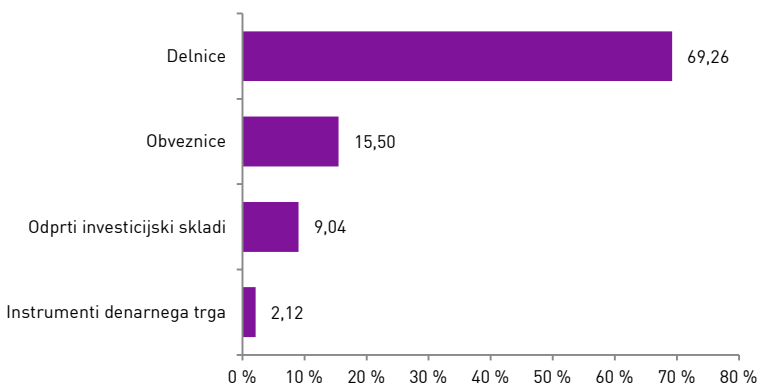
## Gibanje VEP



## Geografska sestava naložb



## Sestava naložb po vrstah fin. instr.



## Panožna sestava naložb



**Infond**  
vzajemni skladi

KBM INFOND, DRUŽBA ZA UPRAVLJANJE, D.O.O. - SKUPINA NOVE KBM

Ulica Vita Kraigherja 5, 2000 Maribor

Tel: 02 229 20 80, Fax: 02 229 27 96, E: info@infond.si

BREZPLAČNI TELEFON

**080 22 42**

Opozorilo: Pretekla donosnost naložbe ni pokazatelj njene donosnosti v prihodnosti. Vstopni in izstopni stroški zmanjšujejo prikazan donos. Metodologija izračuna podatkov, navedenih v mesečnem poročilu, je objavljena na spletni strani <http://www.infond.si>

**NA KAZALO**

1-LETNA DONOSNOST

**+5,77%**

3-LETNA DONOSNOST

**+15,32%**

5-LETNA DONOSNOST

**+5,26%**

Krovni sklad Infond

# Infond Hrast, mešani podsklad

## Naložbena politika

Infond Hrast je opredeljen kot mešani uravnoteženi globalni sklad, ki nalaga sredstva globalno, brez osredotočanja na posamezno državo, podregijo ali regijo oz. valuto.

## Komu je namenjen

Vlagateljem z zmerno pripravljenostjo na tveganje, ki ne želijo velikih nihanj v vrednosti enote premoženja, a kljub vsemu pričakujejo nekoliko višji donos kot ga prinašajo manj tvegane oblike naložb (bančni depoziti, obveznice). Priporočljivo obdobje naložbe v enote podsklada Infond Hrast je 5 let in več.

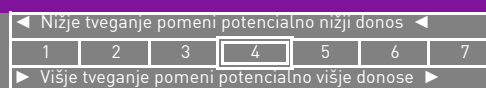
## 10 največjih naložb na dan 30.11.2015

	ISIN	Delež v %
NEXT FUNDS JPX NIKKEI 400	JP3047670009	3,38
FACEBOOK	US30303M1027	2,23
APPLE	US0378331005	2,21
AMAZON	US0231351067	2,07
REPUBLIKA SLOVENIJA - RS53	SI0002101960	2,02
ALPHABET	US02079K3059	1,93
VOLKSWAGEN - VW 3.25	XS0731681556	1,88
K+S - SDFGR 4.125	XS0997941355	1,87
REPUBLIC OF ITALY - BTP5 5	IT0004513641	1,87
REPUBLIC OF PORTUGAL - PGB 3.875	PTOTEROE0014	1,84

## Stanje na dan 30.11.2015

ISIN	SI0021400476
Vrednost enote premoženja	33,31 €
Čista vrednost sredstev (ČVS)	24.255.051 €
Vstopni stroški	do 3%
Izstopni stroški	0%
Upravljavska provizija	2,00%
Začetek trženja in upr. sklada	01.07.1995

## Sintetični kazalnik tveganja in donosa

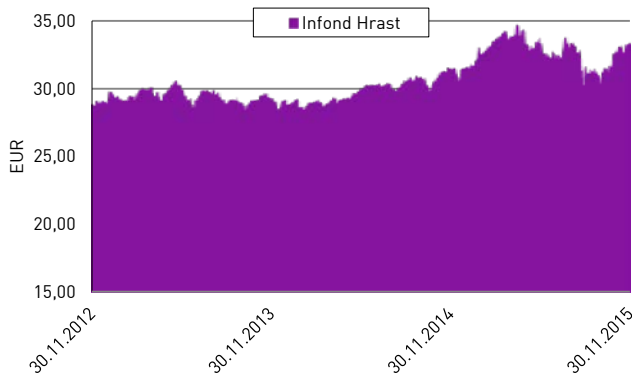


Ocena tveganja in potencialne donosnosti sklada, prikazana v zgornjem kazalniku, je izdelana v skladu s sprejeto metodologijo Evropskega organa za vrednostne papirje in trge (ESMA). Pretekli podatki, ki se uporabljajo za izračun kazalnika, niso nujno zanesljiv pokazatelj profila tveganj v prihodnje. V skladu z dejanskim poslovanjem sklada v prihodnosti se ocena tveganja in potencialne donosnosti lahko spremeni. Najnižja kategorija ne pomeni naložbe brez tveganja.

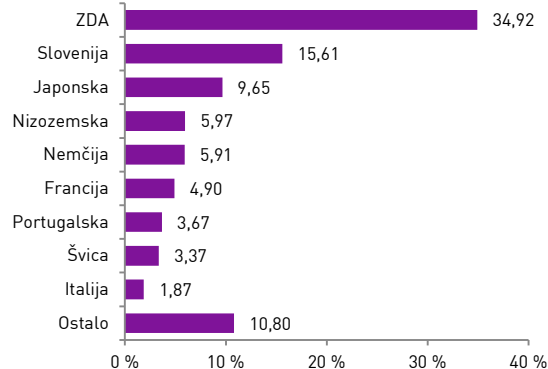
Skladi kategorije 4 so bili v preteklosti srednje volatilni. Volatilnost kaže, koliko je v preteklosti vrednost enote premoženja sklada kategorije 4 lahko izpostavljena srednjim cenovnim nihanjem.

Mešana sestava portfelja omogoča večjo izpostavljenost do dolžniških naložb, kar povečuje kreditno tveganje. V primeru, da izdajatelj postane plačilno nesposoben oz. se znajde v ekonomskih težavah, se lahko zgodi, da dolžnik svojih obveznosti do sklada ne poravnava v celoti ali pravočasno.

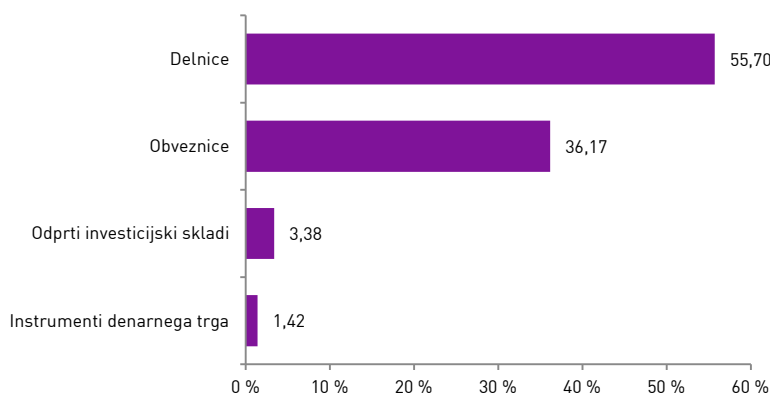
## Gibanje VEP



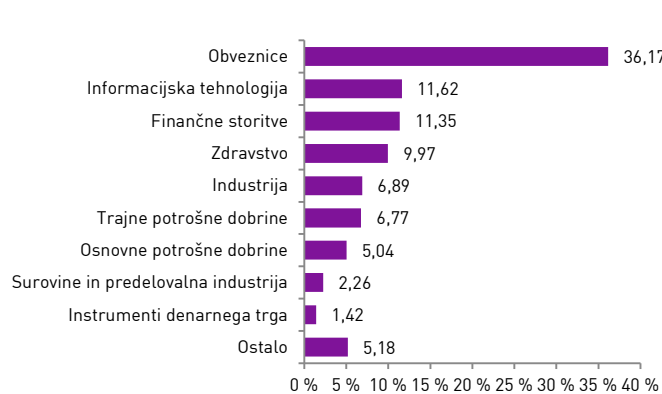
## Geografska sestava naložb



## Sestava naložb po vrstah fin. instr.



## Panožna sestava naložb



**Infond**  
vzajemni skladi

KBM INFOND, DRUŽBA ZA UPRAVLJANJE, D.O.O. - SKUPINA NOVE KBM

Ulica Vita Kraigherja 5, 2000 Maribor

Tel: 02 229 20 80, Fax: 02 229 27 96, E: info@infond.si

BREZPLAČNI TELEFON

**080 22 42**

Opozorilo: Pretekla donosnost naložbe ni pokazatelj njene donosnosti v prihodnosti. Vstopni in izstopni stroški zmanjšujejo prikazan donos. Metodologija izračuna podatkov, navedenih v mesečnem poročilu, je objavljena na spletni strani <http://www.infond.si>

**NA KAZALO**



1-LETNA DONOSNOST

**+0,34%**

3 -LETNA DONOSNOST

**+17,62%**

Krovni sklad Infond

# Infond Krekov Globalni, delniški podsklad

## Naložbena politika

Infond Krekov Globalni je opredeljen kot delniški globalni podsklad. Najmanj 85% sredstev sklada je naloženih v delnicah ali v delnicah in enotah delniških ciljnih skladov.

## Komu je namenjen

Vlagateljem, ki so naklonjeni tveganju in investirajo na daljši rok. Podsklad ima namreč večino svojih naložb usmerjenih v delnice največjih slovenskih in globalnih podjetij, zato je priporočljivo obdobje naložbe v enote delniškega podsklada Infond Krekov Globalni 5 let in več.

## 10 največjih naložb na dan 30.11.2015

	ISIN	Delež v %
WISDOMTREE EM SMALLCAP DIVIDEND	US97717W2816	3,57
SPDR S&P EM DIVIDEND	US78463X5335	3,49
ISHARES EM DIVIDEND	US4642863199	3,48
WAL-MART DE MEXICO	MX01WA000038	2,35
TAIWAN SEMICONDUCTOR	US8740391003	2,20
VOLKSWAGEN	DE0007664005	2,19
NORSK HYDRO	NO0005052605	2,06
EXXON MOBIL	US3023161022	2,06
SYNGENTA	CH0011037469	2,01
K+S	DE000KSAG888	2,00

ISIN

Vrednost enote premoženja

Čista vrednost sredstev (ČVS)

Vstopni stroški

Izstopni stroški

Upravljavska provizija

Začetek trženja in upr. sklada

## Stanje na dan 30.11.2015

SI0021401342

8,21 €

6.834.439 €

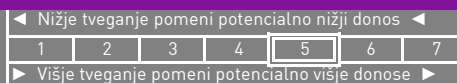
do 3%

3%

2,25%

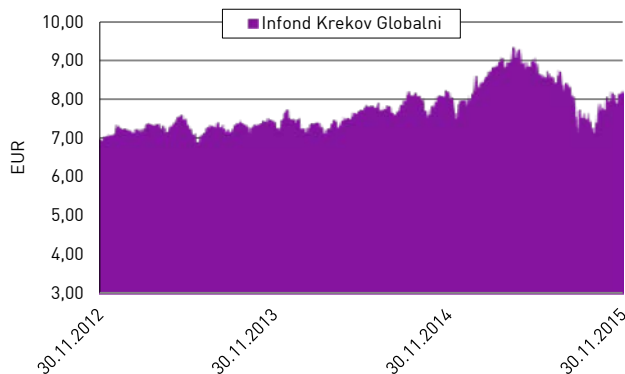
11.12.2010

## Sintetični kazalnik tveganja in donosa

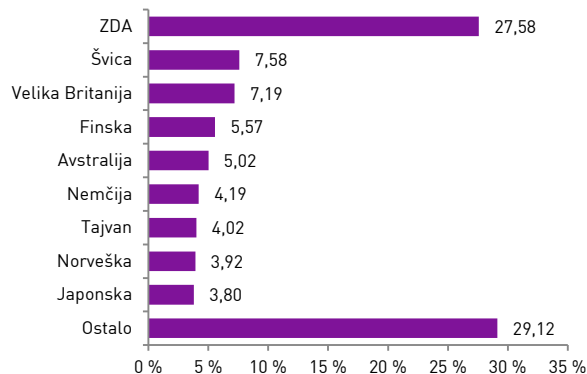


Ocena tveganja in potencialne donosnosti sklada, prikazana v zgornjem kazalniku, je izdelana v skladu s sprejeto metodologijo Evropskega organa za vrednostne papirje in trge (ESMA). Pretekli podatki, ki se uporabljajo za izračun kazalnika, niso nujno zanesljiv pokazatelj profila tveganj v prihodnje. V skladu z dejanskim poslovanjem sklada v prihodnosti se ocena tveganja in potencialne donosnosti lahko spremeni. Najnižja kategorija ne pomeni naložbe brez tveganja. Skladi kategorije 5 so bili v preteklosti srednje do visoko volatilni. Volatilnost kaže, koliko je v preteklosti vrednost enote premoženja nihala navzgor in navzdol. Upoštevajoč zgodovinske podatke o volatilnosti so enote premoženja sklada kategorije 5 lahko izpostavljene srednje do visokim cenovnim nihanjem.

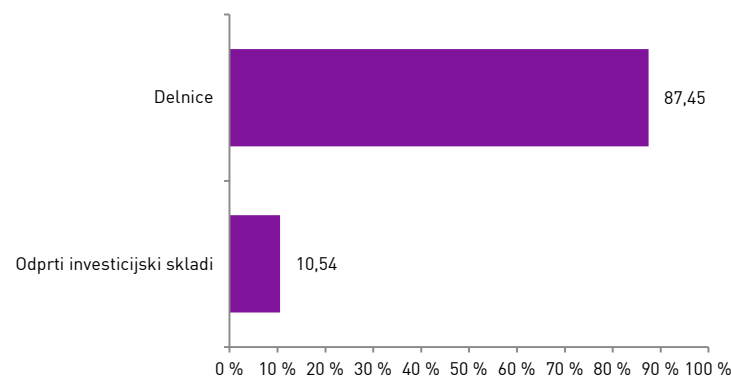
## Gibanje VEP



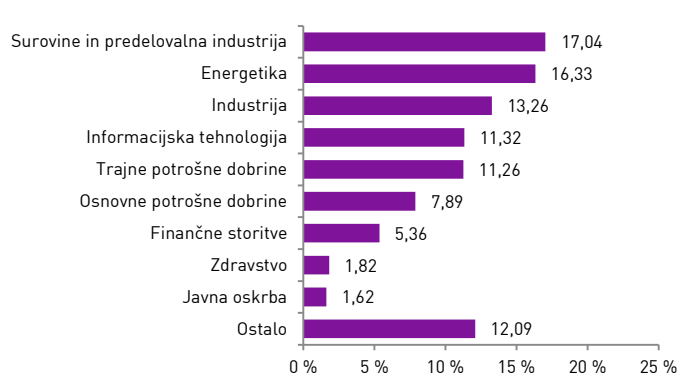
## Geografska sestava naložb



## Sestava naložb po vrstah fin. instr.



## Panožna sestava naložb



**Infond**  
vzajemni skladi

KBM INFOND, DRUŽBA ZA UPRAVLJANJE, D.O.O. - SKUPINA NOVE KBM

Ulica Vita Kraigherja 5, 2000 Maribor

Tel: 02 229 20 80, Fax: 02 229 27 96; E: info@infond.si

BREZPLAČNI TELEFON

**080 22 42**

Opozorilo: Pretekla donosnost naložbe ni pokazatelj njene donosnosti v prihodnosti. Vstopni in izstopni stroški zmanjšujejo prikazan donos. Metodologija izračuna podatkov, navedenih v mesečnem poročilu, je objavljena na spletni strani <http://www.infond.si>

**NA KAZALO**

1-LETNA DONOSNOST

**+15,36%**

3-LETNA DONOSNOST

**+93,26%**

5-LETNA DONOSNOST

**+137,56%**

Krovni sklad Infond

# Infond Life, delniški podsklad

## Naložbena politika

Infond Life je opredeljen kot delniški podsklad sektorja zdravstvo. Najmanj 85% sredstev sklada je naloženih v delnicah ali v delnicah in enotah delniških ciljnih skladov.

## Komu je namenjen

Vlagateljem z visoko nagnjenostjo k tveganju in načrtovano dolgoročno naložbo. Podsklad ima namreč večino svojih naložb usmerjenih v delnice največjih zdravstvenih in farmacevtskih podjetij, zato je priporočljivo obdobje naložbe v enote podsklada Infond Life 5 let in več.

## 10 največjih naložb na dan 30.11.2015

	ISIN	Delež v %
PFIZER	US7170811035	4,85
ROCHE HOLDING	CH0012032048	4,52
NOVARTIS	CH0012005267	4,32
JOHNSON&JOHNSON	US4781601046	3,97
GILEAD SCIENCES	US3755581036	3,41
MERCK & CO	US58933Y1055	3,37
AMGEN	US0311621009	3,13
NOVO NORDISK	US6701002056	2,96
ALLERGAN	IE00BY9D5467	2,95
UNITEDHEALTH	US91324P1021	2,76

ISIN

SI0021400526

Vrednost enote premoženja

29,46 €

Čista vrednost sredstev (ČVS)

35.242.561 €

Vstopni stroški

do 3%

Izstopni stroški

0%

Upravljavska provizija

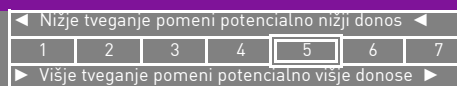
2,25%

Začetek trženja in upr. sklada

04.06.2007

## Stanje na dan 30.11.2015

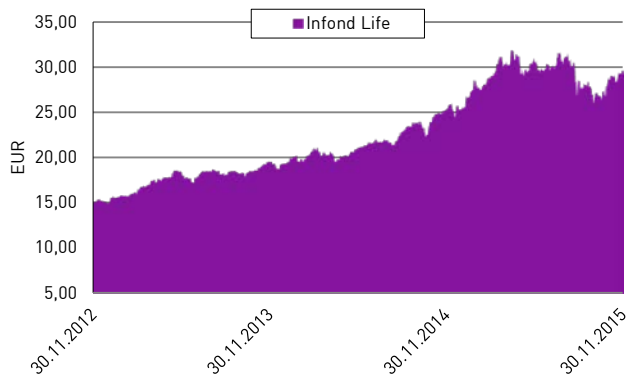
## Sintetični kazalnik tveganja in donosa



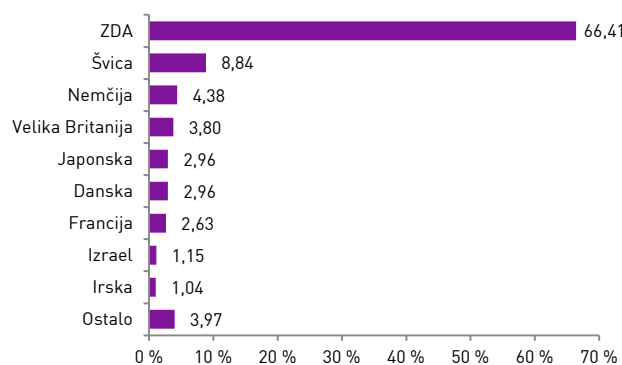
Ocena tveganja in potencialne donosnosti sklada, prikazana v zgornjem kazalniku, je izdelana v skladu s sprejeto metodologijo Evropskega organa za vrednostne papirje in trge (ESMA). Pretekli podatki, ki se uporabljajo za izračun kazalnika, niso nujno zanesljiv pokazatelj profila tveganj v prihodnje. V skladu z dejanskim poslovanjem sklada v prihodnosti se ocena tveganja in potencialne donosnosti lahko spremeni. Najnižja kategorija ne pomeni naložbe brez tveganja.

Skladi kategorije 5 so bili v preteklosti srednje do visoko volatilni. Volatilnost kaže, koliko je v preteklosti vrednost enote premoženja nihala navzgor in navzdol. Upoštevajoč zgodovinske podatke o volatilnosti so enote premoženja sklada kategorije 5 lahko izpostavljene srednje do visokim cenovnim nihanjem.

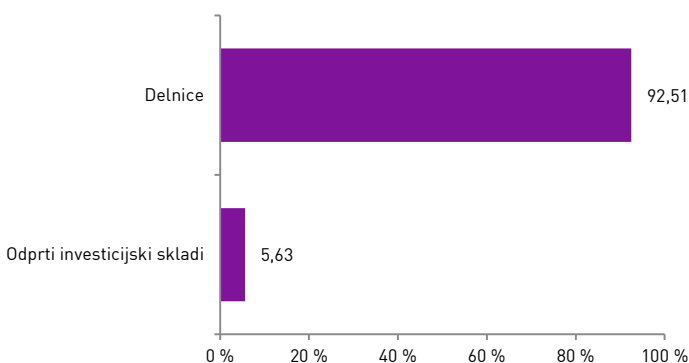
## Gibanje VEP



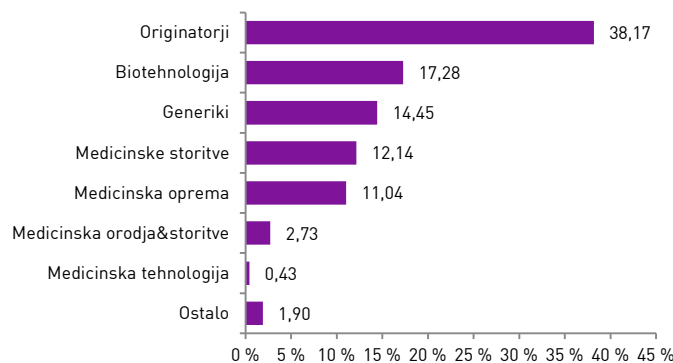
## Geografska sestava naložb



## Sestava naložb po vrstah fin. instr.



## Panožna sestava naložb



**Infond**  
vzajemni skladi

KBM INFOND, DRUŽBA ZA UPRAVLJANJE, D.O.O. - SKUPINA NOVE KBM

Ulica Vita Kraigherja 5, 2000 Maribor

Tel: 02 229 20 80, Fax: 02 229 27 96; E: info@infond.si

BREZPLAČNI TELEFON

**080 22 42**

1-LETNA DONOSNOST

**0,00%**

Krovni sklad Infond

# Infond Money - Euro, podsklad denarnega trga

## Naložbena politika

Infond Money - Euro je denarni podsklad, ki investira v instrumente denarnega trga in denarne depozite izključno v valuti EUR. Naložbeni cilj je ohranitev glavnice in donosnost, skladna z obrestnimi merami na denarnem trgu.

## Komu je namenjen

Infond Money - Euro se priporoča v času negativnega trenda na kapitalskih trgih (npr. za začasen umik iz delniških podskladov in kasneje ponovno vrnitev – prehajanje med podskladi krovnega sklada) in s tem za zavarovanje donosov oz. glavnice naložbe. Priporočljivo obdobje investiranja je od 30 dni do 1. leta.

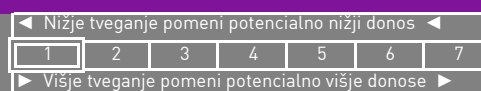
## 10 največjih naložb na dan 30.11.2015

	ISIN	Delež v %
ABANKA - DEPOZIT	-	17,71
BKS - DEPOZIT	-	17,71
BANKA KOPER - DEPOZIT	-	17,18
SKB - DEPOZIT	-	16,65
DELAVSKA HRANILNICA - DEPOZIT	-	10,63
HYPO - DEPOZIT	-	4,60
MERCATOR - MEL08	SI0032501288	3,50
POMGRAD - SMS01	SI0032501270	2,64
MERCATOR - MEL09	SI0032501387	1,63
SIJ - SIK01	SI0032501197	1,06

## Stanje na dan 30.11.2015

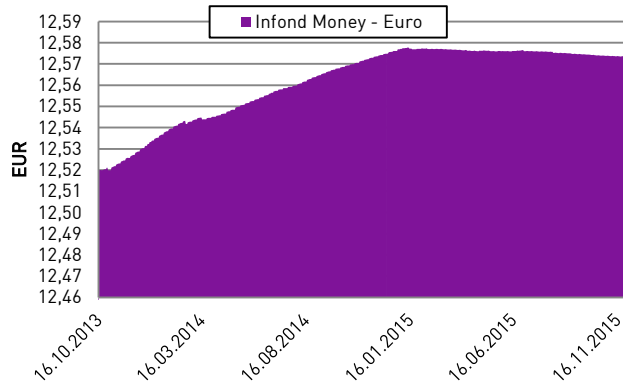
ISIN	SI0021401532
Vrednost enote premoženja	12,57 €
Čista vrednost sredstev (ČVS)	5.646.148 €
Vstopni stroški	do 1,5%
Izstopni stroški	0%
Upravljavska provizija	0,40%
Začetek trženja in upr. sklada	16.10.2013

## Sintetični kazalnik tveganja in donosa

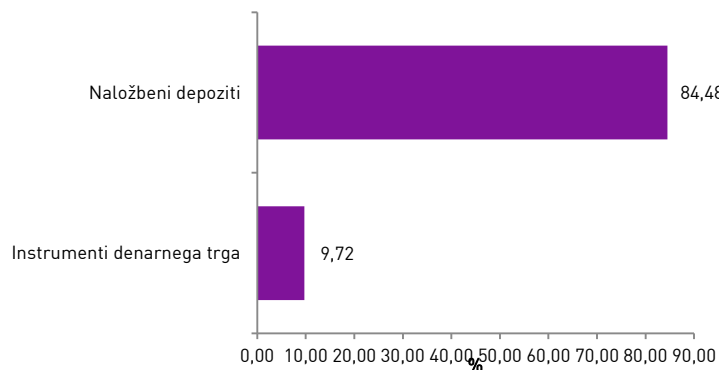


Ocena tveganja in potencialne donosnosti sklada, prikazana v zgornjem kazalniku, je izdelana v skladu s sprejeto metodologijo Evropskega organa za vrednostne papirje in trge (ESMA). Pretekli podatki, ki se uporabljajo za izračun kazalnika, niso nujno zanesljiv pokazatelj profila tveganj v prihodnje. V skladu z dejanskim poslovanjem sklada v prihodnosti se ocena tveganja in potencialne donosnosti lahko spremeni. Najnižja kategorija ne pomeni naložbe brez tveganja. Podskladi kategorije 1 so bili v preteklosti nizko volatilni. Volatilnost kaže, koliko je v preteklosti VEP nihala navzgor in navzdol. Upoštevaajoč zgodovinske podatke o volatilnosti, so enote premoženja podsklada kategorije 1 lahko izpostavljene manjšim cenovnim nihanjem. Ker je del sr. naloženih v dolžniške instrumente, obstaja možnost, da izdajatelj svojih obveznosti (glavnice, obresti) ne poravnava v celoti ali pravočasno (kreditno tveganje). Neugodne razmere na kapitalskih trgih lahko povzročijo težave pri unovčevanju premoženja sklada, saj obstaja nevarnost, da mora sklad za zagotovitev denarnih sredstev (za izplačila vlagateljem) trgovati po občutno slabših cenovnih pogojih (likvidnostno tveganje).

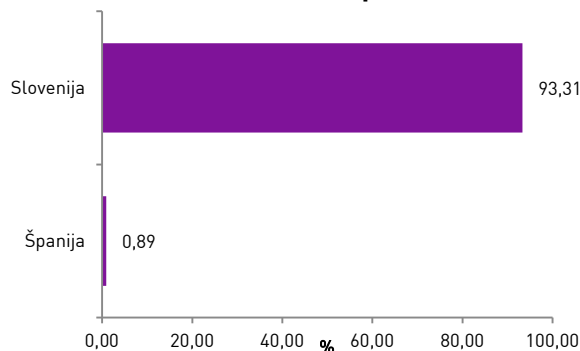
## Gibanje VEP od ustanovitve



## Sestava naložb po vrstah fin.instr.



## Sestava naložb po državah



**Infond**  
vzajemni skladi

KBM INFOND, DRUŽBA ZA UPRAVLJANJE, D.O.O. - SKUPINA NOVE KBM

Ulica Vita Kraigherja 5, 2000 Maribor

Tel: 02 229 20 80, Fax: 02 229 27 96; E: info@infond.si

BREZPLAČNI TELEFON

**080 22 42**

Opozorilo: Pretekla donosnost naložbe ni pokazatelj njene donosnosti v prihodnosti. Vstopni in izstopni stroški zmanjšujejo prikazan donos. Metodologija izračuna podatkov, navedenih v mesečnem poročilu, je objavljena na spletni strani <http://www.infond.si>

**NA KAZALO**

1-LETNA DONOSNOST

**+16,45%**

3-LETNA DONOSNOST

**+57,14%**

5-LETNA DONOSNOST

**+62,23%**

Krovni sklad Infond

# Infond PanAmerica, delniški podsklad

## Naložbena politika

Infond PanAmerica je opredeljen kot delniški podsklad omejen na regije Severne, srednje in Južne Amerike. Najmanj 85% sredstev sklada je naloženih v delnicah ali v delnicah in enotah delniških ciljnih skladov.

## Komu je namenjen

Vlagateljem z visoko nagnjenostjo k tveganju in načrtovano dolgoročno naložbo. Podsklad ima namreč večino svojih naložb usmerjenih v delnice, zato je priporočljivo obdobje naložbe v enote podsklada Infond PanAmerica 5 let in več.

## 10 največjih naložb na dan 30.11.2015

	ISIN	Delež v %
APPLE	US0378331005	4,28
ALPHABET	US02079K3059	3,64
AMAZON	US0231351067	2,80
FACEBOOK	US30303M1027	2,62
VISA INC-CLASS A SHARES	US92826C8394	2,55
THE BANK OF NEW YORK MELLON	US0640581007	2,48
WELLS FARGO	US9497461015	2,32
PFIZER	US7170811035	2,21
FIRST AMERICAN FINANCIAL	US31847R1023	2,10
JPMORGAN CHASE	US46625H1005	2,06

ISIN

SI0021400534

Vrednost enote premoženja

17,54 €

Čista vrednost sredstev (ČVS)

6.740.122 €

Vstopni stroški

do 3%

Izstopni stroški

0%

Upravljavska provizija

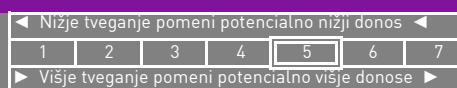
2,25%

Začetek trženja in upr. sklada

04.06.2007

## Stanje na dan 30.11.2015

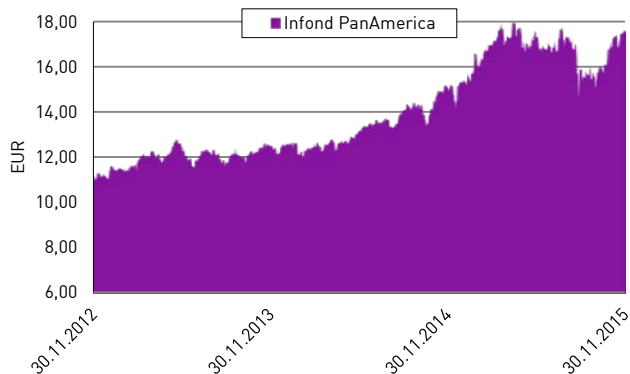
## Sintetični kazalnik tveganja in donosa



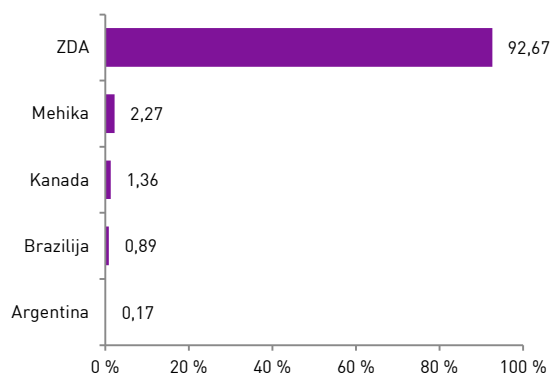
Ocena tveganja in potencialne donosnosti sklada, prikazana v zgornjem kazalniku, je izdelana v skladu s sprejeto metodologijo Evropskega organa za vrednostne papirje in trge (ESMA). Pretekli podatki, ki se uporabljajo za izračun kazalnika, niso nujno zanesljiv pokazatelj profila tveganj v prihodnje. V skladu z dejanskim poslovanjem sklada v prihodnosti se ocena tveganja in potencialne donosnosti lahko spremenijo. Najnižja kategorija ne pomeni naložbe brez tveganja.

Skladi kategorije 5 so bili v preteklosti srednje do visoko volatilni. Volatilitno kaže, koliko je v preteklosti vrednost enote premoženja nihala navzgor in navzdol. Upoštevajoč zgodovinske podatke o volatilitnosti so enote premoženja sklada kategorije 5 lahko izpostavljene srednje do visokim cenovnim nihanjem.

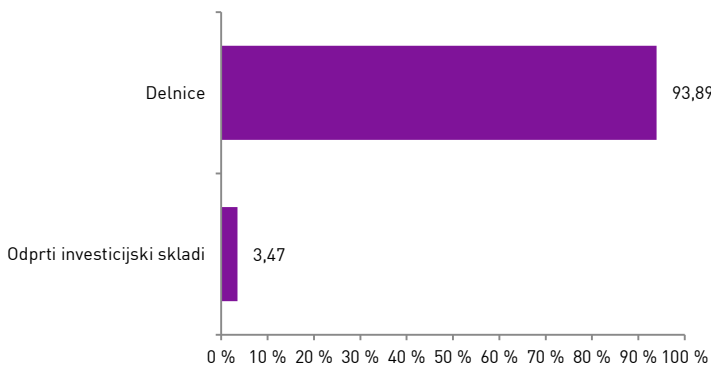
## Gibanje VEP



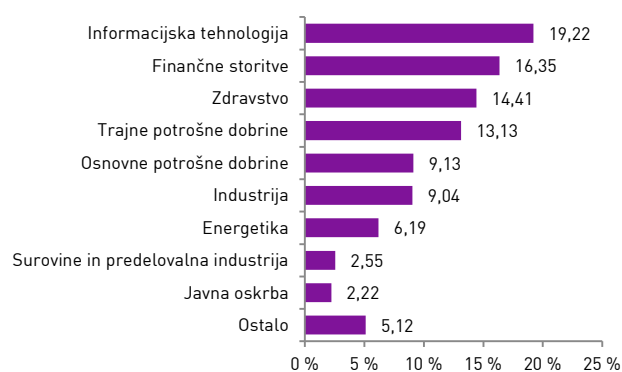
## Geografska sestava naložb



## Sestava naložb po vrstah fin. instr.



## Panožna sestava naložb



**Infond**  
vzajetni skladi

KBM INFOND, DRUŽBA ZA UPRAVLJANJE, D.O.O. - SKUPINA NOVE KBM

Ulica Vita Kraigherja 5, 2000 Maribor

Tel: 02 229 20 80, Fax: 02 229 27 96; E: info@infond.si

BREZPLAČNI TELEFON

**080 22 42**

Opozorilo: Pretekla donosnost naložbe ni pokazatelj njene donosnosti v prihodnosti. Vstopni in izstopni stroški zmanjšujejo prikazan donos. Metodologija izračuna podatkov, navedenih v mesečnem poročilu, je objavljena na spletni strani <http://www.infond.si>

**NA KAZALO**

1-LETNA DONOSNOST

**+10,78%**

3-LETNA DONOSNOST

**+21,13%**

5-LETNA DONOSNOST

**+10,38%**

Vzajemni sklad

# Infond PBGS, mešani sklad

## Naložbena politika

Infond PBGS je mešani fleksibilni globalni vzajemni sklad, brez osredotočanja na posamezno državo, podregijo ali regijo oziroma valuto. Sklad ima lahko v vsakem trenutku do 100% sredstev naloženih v delnicah, ciljnih skladih, obveznicah in drugih oblikah olastnjenega dolga, instrumentih denarnega trga, denarnih depozitih, denarju in denarnih ustreznikih.

## Komu je namenjen

Dolgoročnim vlagateljem s srednjo nagnjenostjo k tveganju in načrtovano dolgoročno naložbo. Priporočljivo obdobje naložbe je 5 let in več.

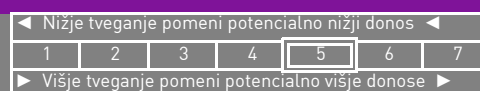
## 10 največjih naložb na dan 30.11.2015

	ISIN	Delež v %
LYONDELLBASELL INDUSTRIES	NL0009434992	2,72
BAE SYSTEMS	GB0002634946	2,72
WAL-MART DE MEXICO	MX01WA000038	2,72
UNILEVER	NL0000009355	2,71
JOHNSON&JOHNSON	US4781601046	2,69
ITV	GB0033986497	2,68
KONE	FI0009013403	2,63
KT&G	KR7033780008	2,63
TAIWAN SEMICONDUCTOR	US8740391003	2,61
NOKIAN RENKAAT	FI0009005318	2,61

## Stanje na dan 30.11.2015

ISIN	SI0021400039
Vrednost enote premoženja	0,81 €
Čista vrednost sredstev (ČVS)	15.646.792 €
Vstopni stroški	do 3 %
Izstopni stroški	do 3 %
Upravljavska provizija	2,00%
Začetek trženja in upr. sklada	09.11.2006

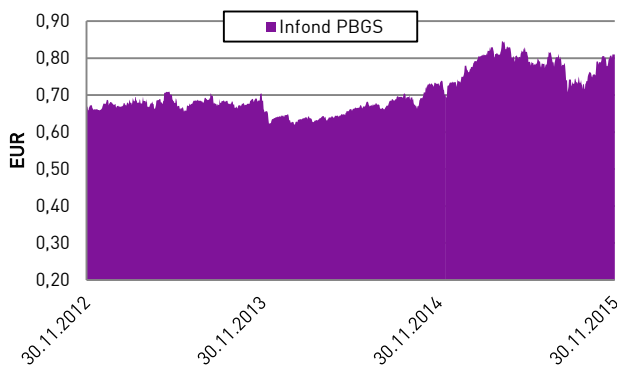
## Sintetični kazalnik tveganja in donosa



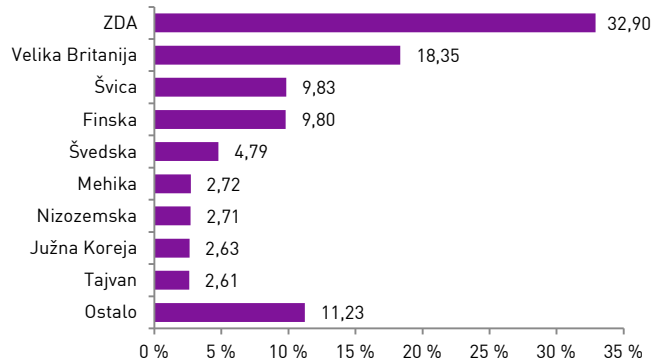
Ocena tveganja in potencialne donosnosti sklada, prikazana v zgornjem kazalniku, je izdelana v skladu s sprejeto metodologijo Evropskega organa za vrednostne papirje in trge (ESMA). Pretekli podatki, ki se uporabljajo za izračun kazalnika, niso nujno zanesljiv pokazatelj profila tveganj v prihodnje. V skladu z dejanskim poslovanjem sklada v prihodnosti se ocena tveganja in potencialne donosnosti lahko spremeni. Najnižja kategorija ne pomeni naložbe brez tveganja. Skladi kategorije 5 so bili v preteklosti srednje do visoko volatilni. Volatilnost kaže, koliko je v preteklosti vrednost enote premoženja nihala navzdol. Upoštevajoč zgodovinske podatke o volatilnosti so enote premoženja sklada kategorije 5 lahko izpostavljene srednjim do visokim cenovnim nihanjem.

Mešana sestava portfelja omogoča večjo izpostavljenost do dolžniških naložb, kar povečuje kreditno tveganje. V primeru, da izdajatelj postane plačilno nesposoben oz. se znajde v ekonomskih težavah se lahko zgodi, da dolžnik svojih obveznosti do sklada ne poravnava v celoti ali pravočasno.

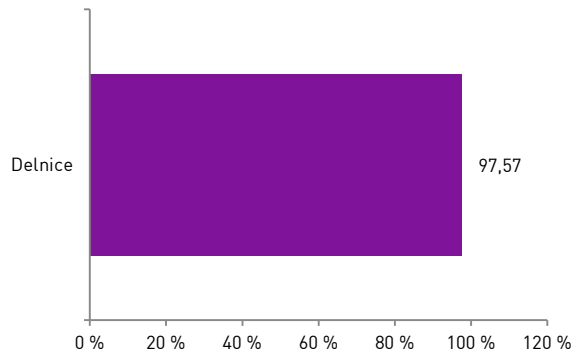
## Gibanje VEP



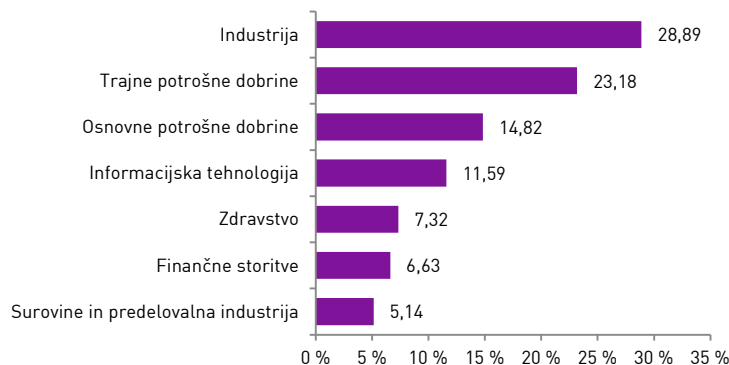
## Geografska sestava naložb



## Sestava naložb po vrstah fin. instr.



## Panožna sestava naložb



**Infond**  
vzajemni skladi

KBM INFOND, DRUŽBA ZA UPRAVLJANJE, D.O.O. - SKUPINA NOVE KBM

Ulica Vita Kraigherja 5, 2000 Maribor

Tel: 02 229 20 80, Fax: 02 229 27 96; E: info@infond.si

BREZPLAČNI TELEFON

**080 22 42**

1-LETNA DONOSNOST

**+24,29%**

3-LETNA DONOSNOST

**+82,40%**

5-LETNA DONOSNOST

**+91,74%**

Krovni sklad Infond

# Infond Technology, delniški podsklad

## Naložbena politika

Infond Technology je opredeljen kot delniški podsklad sektorja informacijske tehnologije. Najmanj 85% sredstev sklada je naloženih v delnicah ali v delnicah in enotah delniških ciljnih skladov.

## Komu je namenjen

Vlagateljem, ki so naklonjeni visokemu tveganju in investirajo na daljši rok, obenem pa se zavedajo potenciala razvoja tehnoloških panog, ki bodo bistveno kreirale prihodnost informacijske tehnologije. Priporočljivo obdobje naložbe v enote delniškega podsklada Infond Technology je 5 let in več.

## 10 največjih naložb na dan 30.11.2015

	ISIN	Delež v %
APPLE	US0378331005	9,07
ALPHABET	US02079K3059	8,70
FACEBOOK	US30303M1027	7,95
MICROSOFT	US5949181045	3,40
ALIBABA	US01609W1027	3,38
SALESFORCE.COM	US79466L3024	3,38
BLACKBAUD	US09227Q1004	3,32
ARM HOLDINGS	GB0000595859	3,20
INTEL	US4581401001	3,15
ACCENTURE	IE00B4BNMY34	3,12

ISIN

Vrednost enote premoženja

Čista vrednost sredstev (ČVS)

Vstopni stroški

Izstopni stroški

Upravljavska provizija

Začetek trženja in upr. sklada

SI0021400914

29,46 €

11.772.458 €

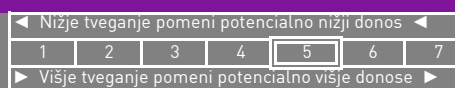
do 3%

0%

2,25%

01.10.2007

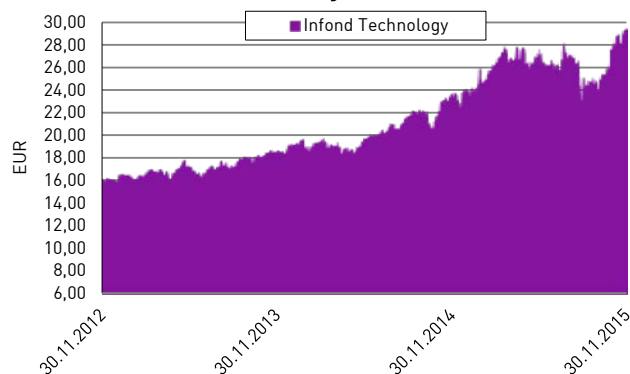
## Sintetični kazalnik tveganja in donosa



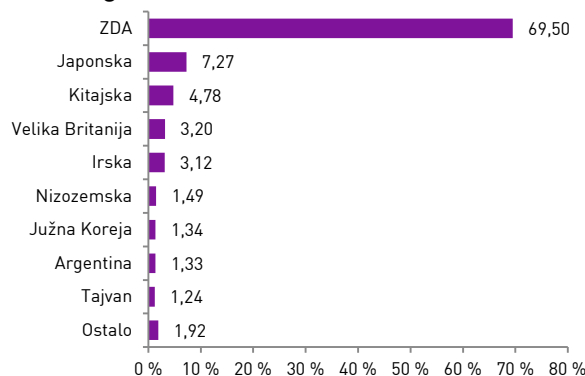
Ocena tveganja in potencialne donosnosti sklada, prikazana v zgornjem kazalniku, je izdelana v skladu s sprejeto metodologijo Evropskega organa za vrednostne papirje in trge (ESMA). Pretekli podatki, ki se uporabljajo za izračun kazalnika, niso nujno zanesljiv pokazatelj profila tveganj v prihodnje. V skladu z dejanskim poslovanjem sklada v prihodnosti se ocena tveganja in potencialne donosnosti lahko spremeni. Najnižja kategorija ne pomeni naložbe brez tveganja.

Skladi kategorije 5 so bili v preteklosti srednje do visoko volatilni. Volatilitno kaže, koliko je v preteklosti vrednost enote premoženja nihala navzgor in navzdol. Upoštevajoč zgodovinske podatke o volatilitnosti so enote premoženja sklada kategorije 5 lahko izpostavljene srednje do visokim cenovnim nihanjem.

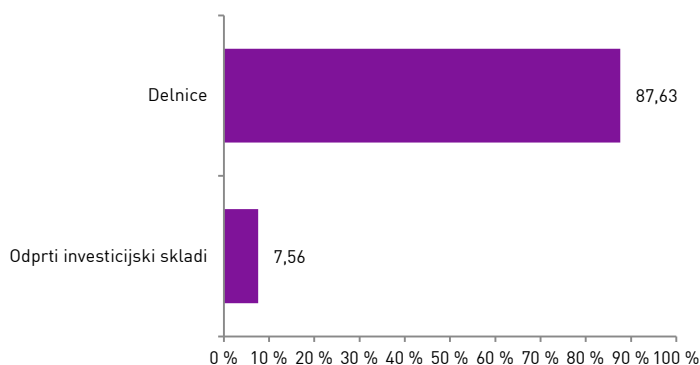
## Gibanje VEP



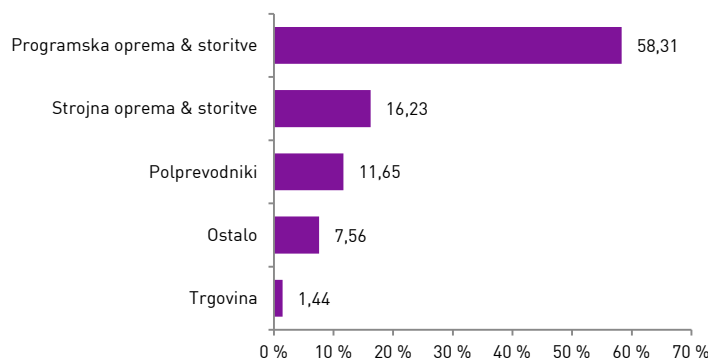
## Geografska sestava naložb



## Sestava naložb po vrstah fin. instr.



## Panožna sestava naložb



**Infond**  
vzajemni skladi

KBM INFOND, DRUŽBA ZA UPRAVLJANJE, D.O.O. - SKUPINA NOVE KBM

Ulica Vita Kraigherja 5, 2000 Maribor

Tel: 02 229 20 80, Fax: 02 229 27 96; E: info@infond.si

BREZPLAČNI TELEFON

**080 22 42**

1-LETNA DONOSNOST

**-5,36%**

3-LETNA DONOSNOST

**+3,87%**

5-LETNA DONOSNOST

**-23,47%**

Krovni sklad Perspektiva

# Perspektiva: EmergingStox

## Naložbena politika

Perspektiva: EmergingStox je delniški podsklad, katerega naložbe so geografsko omejene na tako imenovane razvijajoče se trge (emerging markets). Sredstva nalaga brez panožnih omejitev

## Komu je namenjen

Vlagateljem z visoko nagnjenostjo k tveganju, ki želijo dosegati nadpovprečne donose s sprejemanjem tveganja izpostavljenosti razvijajočim se trgom.

## 10 največjih naložb na dan 30.11.2015

	ISIN	Delež v %
LYXOR ETF TURKEY	FR0010326256	7,47
TENCENT HOLDINGS	KYG875721634	5,50
NASPERS	ZAE000015889	4,67
METALAC	RSMETAE71629	3,67
NAFTNA INDUSTRIJA SRBIJE	RSNISHE79420	3,67
ATLANTIC GRUPA	HRATGRRRA0003	3,64
AVI	ZAE000049433	3,51
TURKCELL	US9001112047	3,51
LYXOR ETF RUSSIA	FR0010326140	3,49
VALAMAR RIVIERA	HRRIVPRA00000	3,33

ISIN

SI0021400328

Vrednost enote premoženja

9,09 €

Čista vrednost sredstev (ČVS)

513.202 €

Vstopni stroški

do 3%

Izstopni stroški

0%

Upravljavska provizija

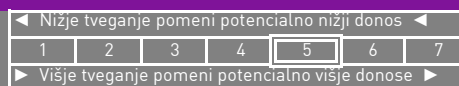
2,25%

Začetek trženja in upr. sklada

01.08.2007

## Stanje na dan 30.11.2015

## Sintetični kazalnik tveganja in donosa

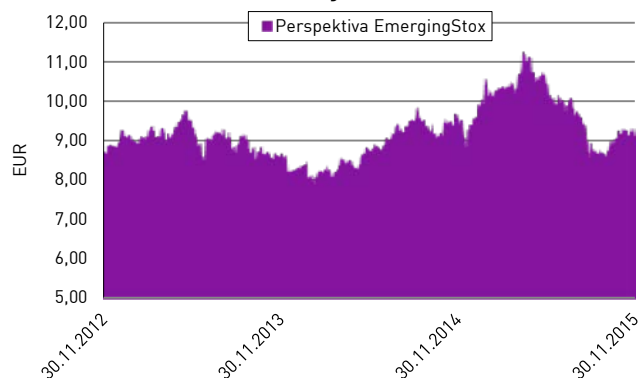


Sklad Perspektiva: EmergingStox se uvršča v 5. kategorijo lestvice tveganj, saj naložbena politika sklada predvideva nalaganje sredstev v geografsko omejene in bolj tvegane naložbe. Naložbe v sklad so izpostavljene predvsem naslednjim oblikam tveganja: tržno tveganje, likvidnostno tveganje (nezmožnost takojšnje prodaje naložb), kreditno tveganje (tveganje, da izdajatelj vrednostnega papirja svoje obveznosti do sklada ne poravnava pravočasno in/ali v celoti), valutno tveganje.

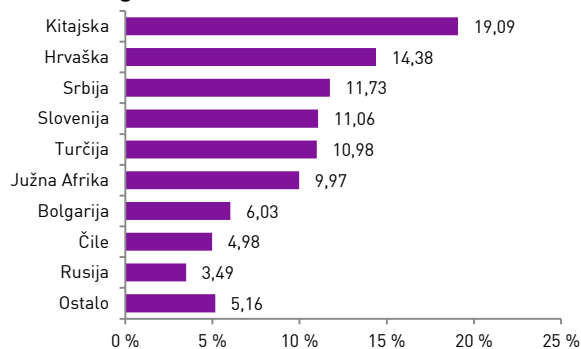
Ocena tveganja in potencialna donosnost sklada, prikazana v kazalniku, je izdelana na osnovi dosedanjih podatkov o poslovanju sklada. Kazalnik predstavlja velikost nihanja vrednosti enote premoženja navzgor in navzdol v obdobju zadnjih petih let.

Pretekli podatki o poslovanju sklada, ki se uporabljajo pri izračunu kazalnika, niso nujno zanesljiv pokazatelj profila tveganja sklada v prihodnje. V skladu z dejanskim poslovanjem sklada v prihodnosti se bo ocena tveganja in potencialne donosnosti lahko spremenila. Najnižja kategorija ne pomeni naložbe brez tveganja.

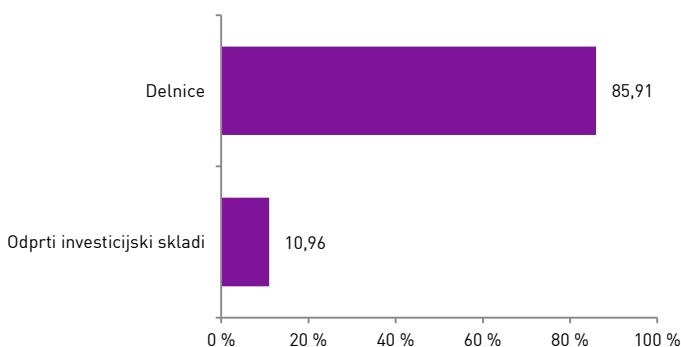
## Gibanje VEP



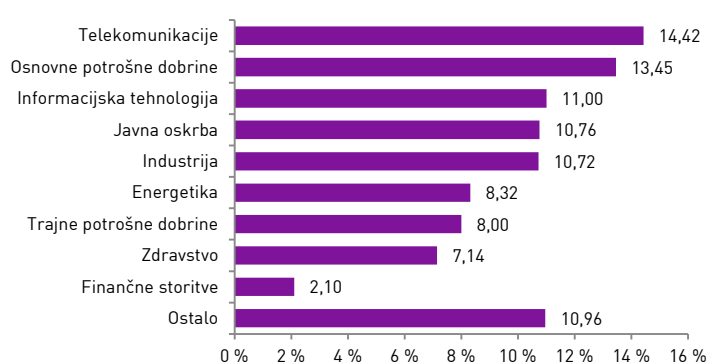
## Geografska sestava naložb



## Sestava naložb po vrstah fin. instr.



## Panožna sestava naložb



1-LETNA DONOSNOST

**+8,97%**

3-LETNA DONOSNOST

**+30,57%**

5-LETNA DONOSNOST

**+6,07%**

Krovni sklad Perspektiva

# Perspektiva: EurAsia Flexible, mešani podsklad

## Naložbena politika

Perspektiva: EurAsia Flexible je fleksibilni sklad z naložbami na evropskih in azijskih trgih. Naložbe sklada niso panožno omejene.

## Komu je namenjen

Vlagateljem s srednjo do višjo nagnjenostjo k tveganju, ki želijo svojo izpostavljenost omejiti na evropske in azijske kapitalske trge.

## Stanje na dan 30.11.2015

ISIN	SI0021400351
Vrednost enote premoženja	7,99 €
Čista vrednost sredstev (ČVS)	490.363 €
Vstopni stroški	do 3%
Izstopni stroški	0%
Upravljavska provizija	2,25%
Začetek trženja in upr. sklada	01.10.2007

## Sintetični kazalnik tveganja in donosa

◀ Nižje tveganje pomeni potencialno nižji donos ▶						
1	2	3	4	5	6	7
▶ Višje tveganje pomeni potencialno višje donose ▶						

Sklad Perspektiva: EurAsia Flexible, mešani podsklad se uvršča v 5. kategorijo lestvice tveganj, saj naložbena politika sklada predvideva nalaganje sredstev v geografsko usmerjene in bolj tvegane naložbe.

Naložbe v sklad so izpostavljene predvsem naslednjim oblikam tveganja: tržno tveganje, likvidnostno tveganje (nezmožnost takojšnje prodaje naložb), kreditno tveganje (tveganje da izdajatelj vrednostnega papirja svoje obveznosti do sklada ne poravna pravočasno in/ali v celoti), valutno tveganje.

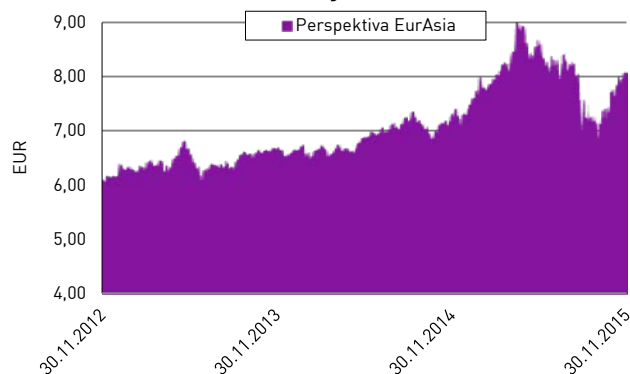
Ocena tveganja in potencialna donosnost sklada je izdelana na osnovi dosedanjih podatkov o poslovanju sklada. Kazalnik predstavlja velikost nihanja vrednosti enote premoženja navzgor in navzdol v obdobju zadnjih petih let.

Pretekli podatki o poslovanju sklada, ki se uporabljajo pri izračunu kazalnika, niso nujno zanesljiv pokazatelj profila tveganja sklada v prihodnje. V skladu z dejanskim poslovanjem sklada v prihodnosti se bo ocena tveganja in potencialne donosnosti lahko spremenila. Najnižja kategorija ne pomeni naložbe brez tveganja

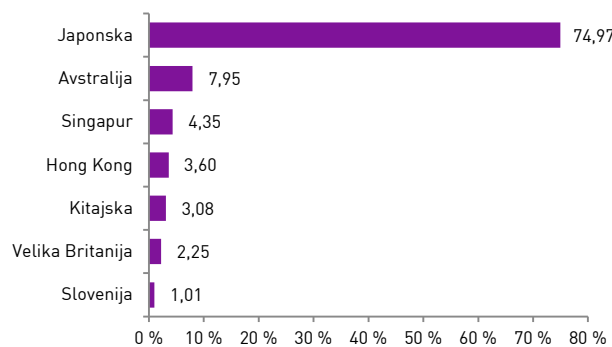
## 10 največjih naložb na dan 30.11.2015

	ISIN	Delež v %
MS&AD INSURANCE	JP3890310000	2,72
MITSUBISHI UFJ FINANCIAL	JP3902900004	2,47
YAHOO JAPAN	JP3933800009	2,38
SUMITOMO MITSUI FINANCIAL GROUP	JP3890350006	2,21
TOKIO MARINE	JP3910660004	2,13
KEYENCE	JP3236200006	2,09
NIHON KOHDEN	JP3706800004	2,01
MIZUHO FINANCIAL	JP3885780001	1,95
YAMAHA	JP3942600002	1,94
TOKYO ELECTRON	JP3571400005	1,93

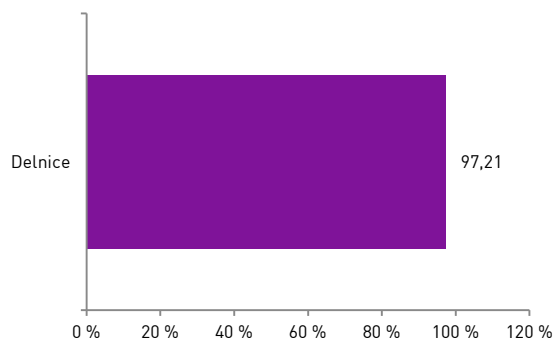
## Gibanje VEP



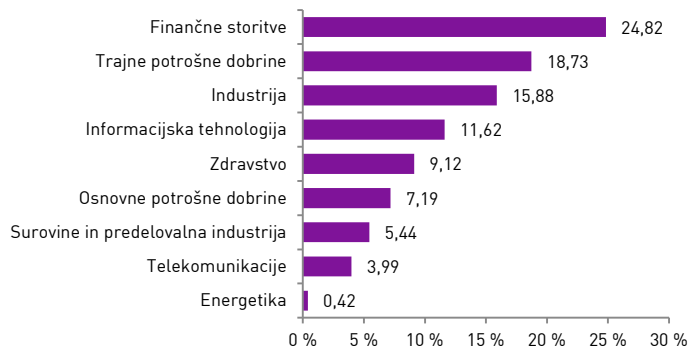
## Geografska sestava naložb



## Sestava naložb po vrstah fin. instr.



## Panožna sestava naložb





1-LETNA DONOSNOST

**-5,15%**

3-LETNA DONOSNOST

**+0,14%**

5-LETNA DONOSNOST

**-18,79%**

Krovni sklad Perspektiva

**Perspektiva: Resource Flexible**, mešani podsklad**Naložbena politika**

Perspektiva: Resource Flexible, mešani podsklad, je fleksibilni sklad z naložbami v panoge energetika, surovine in predelovalna industrija ter javna oskrba.

**Komu je namenjen**

Vlagateljem z višjo nagnjenostjo k tveganju, ki verjamejo, da so naložbe v naravne vire zaradi omejenosti ponudbe dolgoročno zanimive.

**10 največjih naložb na dan 30.11.2015**

	ISIN	Delež v %
SOCIEDAD QUIMICA Y MINERA DE CHILE	US8336351056	6,25
DOW CHEMICAL	US2605431038	5,54
HEIDELBERGCEMENT	DE0006047004	5,51
RIO TINTO	GB0007188757	5,29
TORAY INDUSTRIES	JP3621000003	4,83
BHP BILLITON	GB0000566504	4,77
MITSUI CHEMICALS	JP3888300005	4,43
LYONDELLBASELL INDUSTRIES	NL0009434992	4,07
NIPPON PAINT	JP3749400002	4,00
MATERIALS SELECT SECTOR SPDR	US81369Y1001	3,89

ISIN

Vrednost enote premoženja

Čista vrednost sredstev (ČVS)

Vstopni stroški

Izstopni stroški

Upravljavska provizija

Začetek trženja in upr. sklada

**Stanje na dan 30.11.2015**

SI0021401151

7,04 €

177.827 €

do 3%

0%

2,50%

15.01.2008

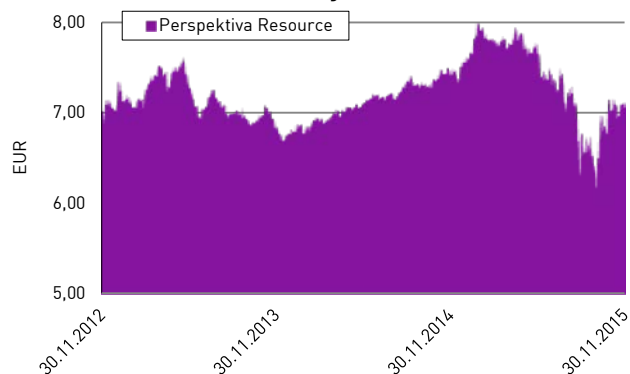
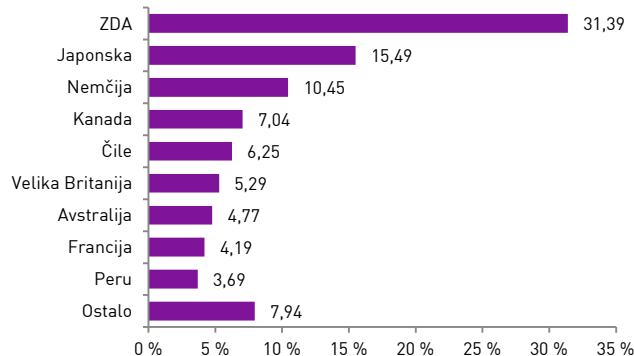
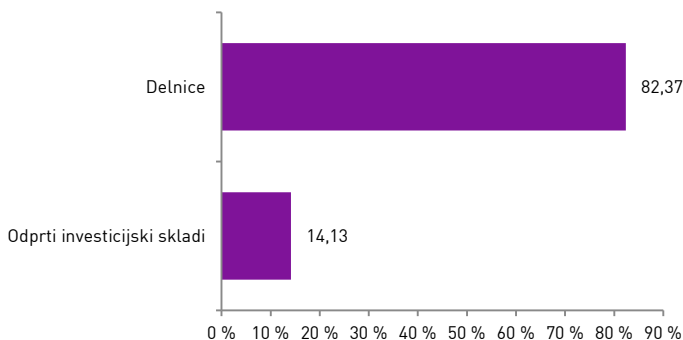
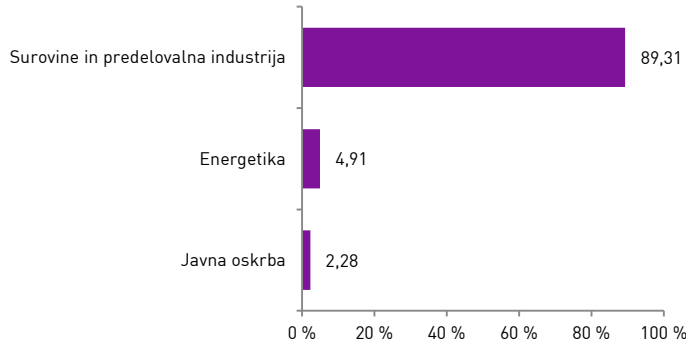
**Sintetični kazalnik tveganja in donosa**

◀ Nižje tveganje pomeni potencialno nižji donos ▶						
1	2	3	4	5	6	7
▶ Višje tveganje pomeni potencialno višje donose ▶						

Sklad Perspektiva: Resource Flexible, mešani podsklad, se uvršča v 5. kategorijo lestvice tveganj, saj naložbena politika sklada predvideva nalaganje sredstev v panožno omejene in bolj tvegane naložbe. Naložbe v sklad so izpostavljene predvsem naslednjim oblikam tveganja: tržno tveganje, tveganje koncentracije naložb, tveganje poravnave, skrbništva in sprememb predpisov, likvidnostno tveganje, valutno tveganje, obrestno tveganje.

Ocena tveganja in potencialna donosnost sklada, prikazana v kazalniku, je izdelana na osnovi dosedanjih podatkov o poslovanju sklada. Kazalnik predstavlja velikost nihanja vrednosti enote premoženja navzgor in navzdol v obdobju zadnjih petih let.

Pretekli podatki o poslovanju sklada, ki se uporabljajo pri izračunu kazalnika, niso nujno zanesljiv pokazatelj profila tveganj sklada v prihodnje. V skladu z dejanskim poslovanjem sklada v prihodnosti se bo ocena tveganja in potencialne donosnosti lahko spremenila. Najnižja kategorija ne pomeni naložbe brez tveganja.

**Gibanje VEP****Geografska sestava naložb****Sestava naložb po vrstah fin. instr.****Panožna sestava naložb****Infond**  
vzajemni skladi

KBM INFOND, DRUŽBA ZA UPRAVLJANJE, D.O.O. - SKUPINA NOVE KBM

Ulica Vita Kraigherja 5, 2000 Maribor

Tel: 02 229 20 80, Fax: 02 229 27 96; E: info@infond.si

BREZPLAČNI TELEFON

**080 22 42**

1-LETNA DONOSNOST

**+7,00%**

3-LETNA DONOSNOST

**+7,75%**

5-LETNA DONOSNOST

**-6,59%**

Krovni sklad Perspektiva

**Perspektiva: SpecialOpportunities Flexible**, mešani podsklad**Naložbena politika**

Perspektiva: SpecialOpportunities Flexible izkorišča naložbene priložnosti na kapitalnih trgih. Sredstva so razpršena med naložbe, za katere se ocenjuje, da imajo ustrezno razmerje med potencialnim donosom in doprinosom k tveganju.

**Komu je namenjen**

Vlagateljem z visoko nagnjenostjo k tveganju, ki iščejo naložbene priložnosti ne glede na trenutno situacijo na kapitalnih trgih.

**Stanje na dan 30.11.2015**

ISIN	SI0021401169
Vrednost enote premoženja	4,94 €
Čista vrednost sredstev (ČVS)	295.091 €
Vstopni stroški	do 3%
Izstopni stroški	0%
Upravljavska provizija	2,90%
Začetek trženja in upr. sklada	02.11.2007

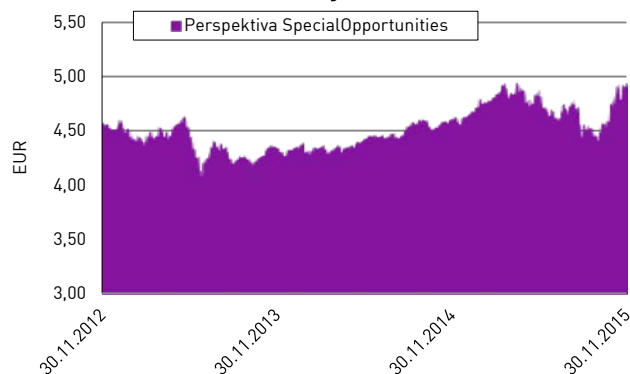
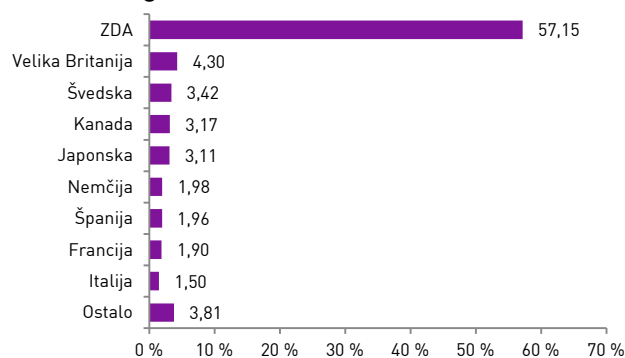
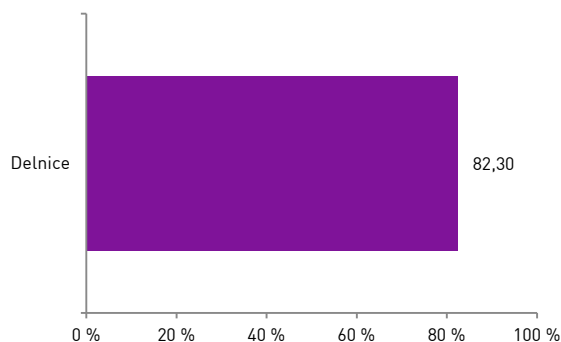
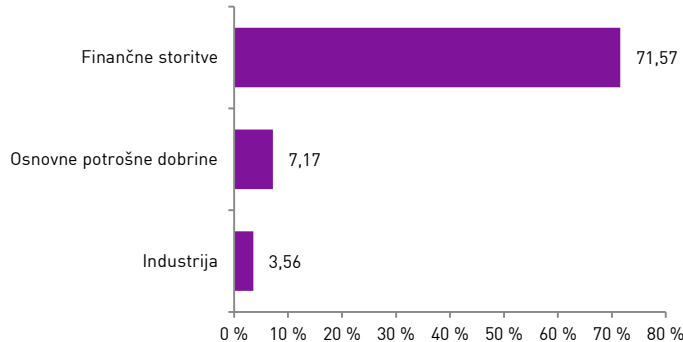
**Sintetični kazalnik tveganja in donosa**

◀ Nižje tveganje pomeni potencialno nižji donos ▶						
1	2	3	4	5	6	7
▶ Višje tveganje pomeni potencialno višje donose ▶						

Sklad Perspektiva: SpecialOpportunities Flexible, mešani podsklad, se uvršča v 5. kategorijo lestvice tveganj, saj naložbena politika sklada predvideva nalaganje sredstev tudi v naložbe z visokim tveganjem in ne predpisuje večjih naloženih omejitev. Naložbe v sklad so izpostavljene predvsem naslednjim oblikam tveganja: tržno tveganje, likvidnostno tveganje (nezmožnost takojšnje prodaje naložb), kreditno tveganje (tveganje da izdajatelj vrednostnega papirja svoje obveznosti do sklada ne poravnava pravočasno in/ali v celoti), valutno tveganje. Ocena tveganja in potencialna donosnost sklada, prikazana v kazalniku (tabela levo), je izdelana na osnovi dosedanjih podatkov o poslovanju sklada. Kazalnik predstavlja velikost nihanja vrednosti enote premoženja navzgor in navzdol v obdobju zadnjih petih let. Pretekli podatki o poslovanju sklada, ki se uporabljajo pri izračunu kazalnika, niso nujno zanesljiv pokazatelj profila tveganja sklada v prihodnje. V skladu z dejanskim poslovanjem sklada v prihodnosti se bo ocena tveganja in potencialne donosnosti lahko spremenila. Najnižja kategorija ne pomeni naložbe brez tveganja.

**10 največjih naložb na dan 30.11.2015**

	ISIN	Delež v %
BANK OF AMERICA	US0605051046	5,14
JPMORGAN CHASE	US46625H1005	4,91
CITIGROUP	US1729674242	4,85
PHILIP MORRIS	US7181721090	4,76
WELLS FARGO	US9497461015	4,24
GENERAL ELECTRIC	US3696041033	3,56
BERKSHIRE HATHAWAY	US0846707026	3,01
HSBC HOLDINGS	GB0005405286	2,55
AMERICAN EXPRESS	US0258161092	2,52
AAK	SE0001493776	2,41

**Gibanje VEP****Geografska sestava naložb****Sestava naložb po vrstah fin. instr.****Panožna sestava naložb**

1-LETNA DONOSNOST

**+9,18%**

3-LETNA DONOSNOST

**-1,49%**

5-LETNA DONOSNOST

**-21,31%**

Krovni sklad Perspektiva

# Perspektiva: WorldMix

## Naložbena politika

Perspektiva: WorldMix je mešani globalni uravnoteženi sklad z nizko stopnjo tveganja, ki ima med naložbami vsaj 50 % obveznic. Sklad nima geografske in panožne omejitve.

## Komu je namenjen

Vlagateljem z nižjo nagnjenostjo k tveganju, ki želijo kombinacijo različnih vrst sredstev v enem skladu.

## 10 največjih naložb na dan 30.11.2015

	ISIN	Delež v %
ENEL - ENELIM 5	XS0452187916	4,52
FINNISH GOVERNMENT - RFGB 4	FI4000006176	4,33
SIJ - SIJ3	SI0032103531	4,01
REPUBLIC OF LATVIA - LATVIA 2.875	XS1063399536	3,77
REPUBLIC OF ITALY - BTPS 5	IT0004513641	3,75
REXEL - RXLFP 5.125	XS0908821639	3,58
FIAT FINANCE - FCAIM 6.75	XS0953215349	3,42
ITALCEMENTI FINANCE - ITCIT 6.125	XS0893201433	3,40
ASML HOLDING - ASML 3.375	XS0972530561	3,40
REPUBLIC OF PORTUGAL - PGB 5.65	PTOTEQOE0015	2,91

ISIN

SI0021400336

Vrednost enote premoženja

2,13 €

Čista vrednost sredstev (ČVS)

3.375.782 €

Vstopni stroški

do 3%

Izstopni stroški

0%

Upravljavska provizija

2,00%

Začetek trženja in upr. sklada

31.12.1995

## Stanje na dan 30.11.2015

## Sintetični kazalnik tveganja in donosa

◀ Nižje tveganje pomeni potencialno nižji donos ▶						
1	2	3	4	5	6	7
▶ Višje tveganje pomeni potencialno višje donose ▶						

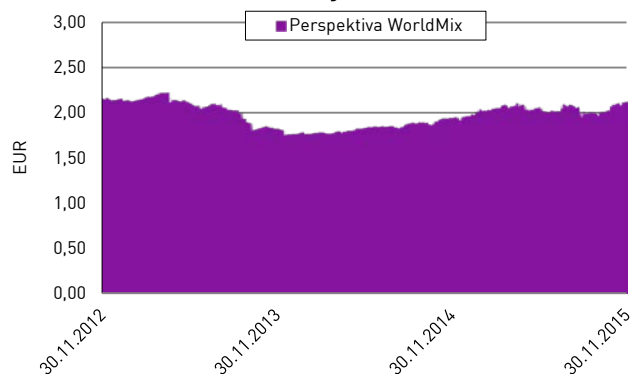
Sklad Perspektiva: WorldMix se uvršča v 4. kategorijo lestvice tveganj, ker večino naložb sklada predstavljajo obveznice, ki spadajo med manj tvegane finančne instrumente.

Naložbe v sklad so izpostavljene predvsem naslednjim oblikam tveganja: tržno tveganje, likvidnostno tveganje (nezmožnost takojšnje prodaje naložb), kreditno tveganje (tveganje da izdajatelj vrednostnega papirja svoje obveznosti do sklada ne poravnava pravočasno in/ali v celoti), valutno tveganje.

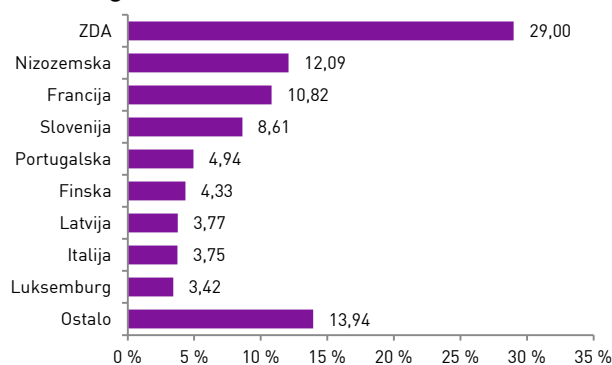
Ocena tveganja in potencialna donosnost sklada je izdelana na osnovi dosedanjih podatkov o poslovanju sklada. Kazalnik predstavlja velikost nihanja vrednosti enote premoženja navzgor in navzdol v obdobju zadnjih petih let.

Pretekli podatki o poslovanju sklada, ki se uporabljajo pri izračunu kazalnika, niso nujno zanesljiv pokazatelj profila tveganja sklada v prihodnje. V skladu z dejanskim poslovanjem sklada v prihodnosti se bo ocena tveganja in potencialne donosnosti lahko spremenila. Najnižja kategorija ne pomeni naložbe brez tveganja.

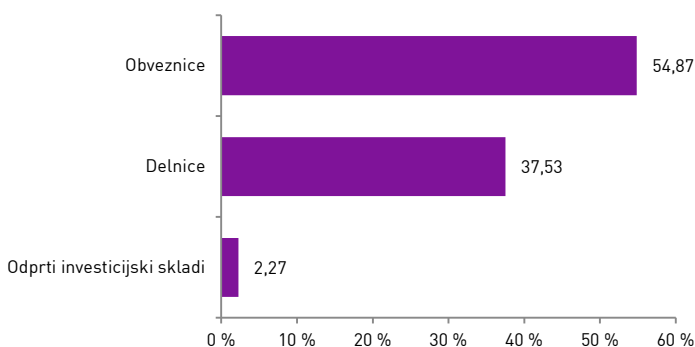
## Gibanje VEP



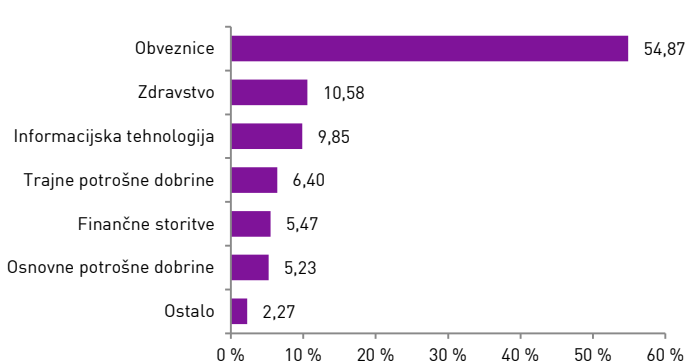
## Geografska sestava naložb



## Sestava naložb po vrstah fin. instr.



## Panožna sestava naložb



1-LETNA DONOSNOST

**+17,06%**

3-LETNA DONOSNOST

**+52,88%**

5-LETNA DONOSNOST

**+32,60%**

Krovni sklad Perspektiva

# Perspektiva: WorldStox Developed

## Naložbena politika

Podsklad Perspektiva: WorldStox Developed je globalni delniški podsklad razvitih trgov. Njegove naložbe so usmerjene v delnice uveljavljenih družb na razvitih delniških trgih brez panožne omejitve.

## Komu je namenjen

Vlagateljem s srednjo do višjo nagnjenostjo k tveganju, ki želijo z eno naložbo doseči izpostavljenost do globalnih razvitih delniških trgov.

## 10 največjih naložb na dan 30.11.2015

	ISIN	Delež v %
HEALTH CARE SELECT SECTOR SPDR	US81369Y2090	7,38
NEXT FUNDS JPX NIKKEI 400	JP3047670009	4,97
APPLE	US0378331005	4,39
WELLS FARGO	US9497461015	4,30
DAIMLER	DE0007100000	4,20
ALPHABET	US02079K3059	3,87
BLACKROCK	US09247X1019	3,41
FACEBOOK	US30303M1027	3,26
JPMORGAN CHASE	US46625H1005	3,12
BNP PARIBAS	FR0000131104	3,01

ISIN

SI0021400344

Vrednost enote premoženja

11,47 €

Čista vrednost sredstev (ČVS)

1.210.689 €

Vstopni stroški

do 3%

Izstopni stroški

0%

Upravljavska provizija

2,00%

Začetek trženja in upr. sklada

01.08.2007

## Stanje na dan 30.11.2015

## Sintetični kazalnik tveganja in donosa

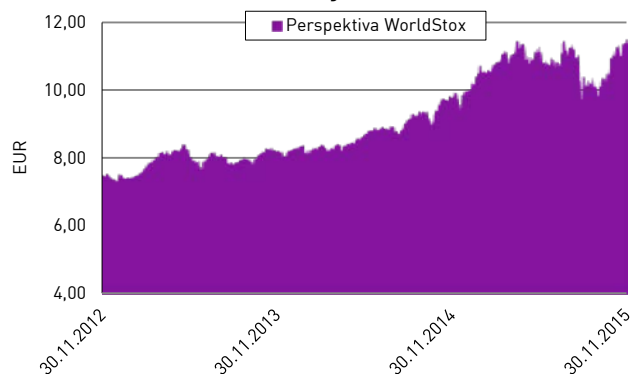
◀ Nižje tveganje pomeni potencialno nižji donos ▶						
1	2	3	4	5	6	7
▶ Višje tveganje pomeni potencialno višje donose ▶						

Sklad Perspektiva: WorldStox Developed se uvršča v 5. kategorijo lestvice tveganj, saj naložbena politika sklada predvideva investiranje sredstev v naložbe z višjo stopnjo tveganja. Naložbe v sklad so izpostavljene predvsem naslednjim oblikam tveganja: tržno tveganje, likvidnostno tveganje (nezmožnost takojšnje prodaje naložb), kreditno tveganje (tveganje da izdajatelj vrednostnega papirja svoje obveznosti do sklada ne poravnava pravočasno in/ali v celoti), valutno tveganje.

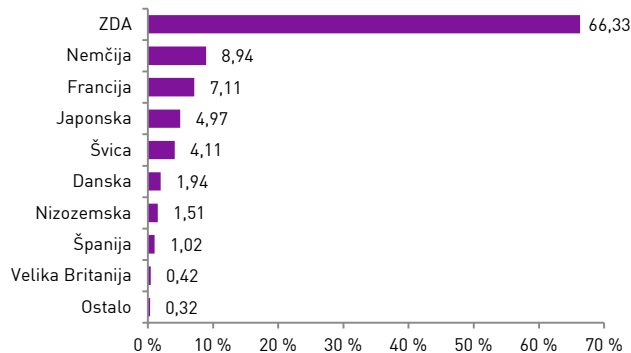
Ocena tveganja in potencialna donosnost sklada, prikazana v kazalniku (tabela levo), je izdelana na osnovi dosedanjih podatkov o poslovanju sklada. Kazalnik predstavlja velikost nihanja vrednosti enote premoženja navzgor in navzdol v obdobju zadnjih petih let.

Pretekli podatki o poslovanju sklada, ki se uporabljajo pri izračunu kazalnika, niso nujno zanesljiv pokazatelj profila tveganja sklada v prihodnje. V skladu z dejanskim poslovanjem sklada v prihodnosti se bo ocena tveganja in potencialne donosnosti lahko spremenila. Najnižja kategorija ne pomeni naložbe brez tveganja.

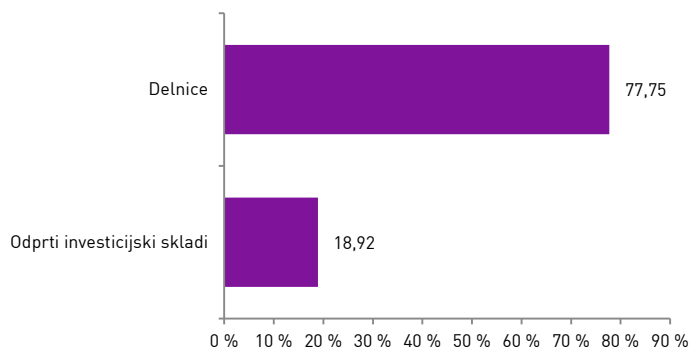
## Gibanje VEP



## Geografska sestava naložb



## Sestava naložb po vrstah fin. instr.



## Panožna sestava naložb



**Infond**  
vzajemni skladi

KBM INFOND, DRUŽBA ZA UPRAVLJANJE, D.O.O. - SKUPINA NOVE KBM

Ulica Vita Kraigherja 5, 2000 Maribor

Tel: 02 229 20 80, Fax: 02 229 27 96; E: info@infond.si

BREZPLAČNI TELEFON

**080 22 42**

KBM Infond, družba za upravljanje, d.o.o. – Skupina Nove KBM, Ul. Vita Kraigherja 5, 2000 Maribor. Najvišji vstopni stroški dosegajo do 5 %, najvišji izstopni stroški do 3 %. Navedeni stroški zmanjšujejo prikazan donos. Prospekti in ključni podatki za vlagatelje (v slovenskem jeziku, za Infond BRIC, Infond Life in Infond Frontier in Infond Life pa tudi v nemškem, slovaškem in češkem jeziku), sintetični kazalnik tveganja in donosa posameznega sklada oz. podsklada ter informacije o dejansko obračunavanih vstopnih in izstopnih stroških so na voljo na spletni strani [www.infond.si](http://www.infond.si), na podstraneh vsakega posameznega sklada oz. podsklada, na vseh vpisnih mestih in sedežu družbe. Vsi zainteresirani lahko prospekte in ključne podatke za vlagatelje pridobijo tudi v pisni obliki na vseh vpisnih mestih in na sedežu družbe. Pretekla donosnost naložbe ni pokazatelj njene donosnosti v prihodnosti.