

SKLADI V UPRAVLJANJU KBM INFOND MESEČNA POROČILA

Infond 2040

Infond Alfa

Infond Bond - Euro

Infond Družbeno odgovorni

Infond Energy

Infond Frontier

Infond Hrast

Infond Life

Infond PanAmerica

Infond PBGS

Infond EmergingStox

Infond SpecialOpportunities Flexible

Infond WorldStox Developed

Infond Beta

Infond BRIC

Infond Consumer

Infond Dynamic

Infond €uropa

Infond Global

Infond Krekov Globalni

Infond Money - Euro

Infond Technology

Borzni trendi

november 2017

Razviti trgi – Idealen trenutek za razpršitev vaših naložb



Damjan Kovačič,
upravljaavec – analitik

Če se mesec december kot statistično najmočnejši mesec v letu s povprečnim donosom 1,6 % ne bo izneveril dolgoletni tradiciji, bodo ameriški delniški trgi zaključili leto rekordov z devetim zaporednim nizom rasti in pozitivnimi celotnimi donosi čisto vsak mesec v letu.

Po sprejemu Trumpove davčne reforme spremljamo v zadnjih tednih izrazito močno sektorsko rotacijo iz priljubljenih hitrorastočih tehnoloških delnic, ki so letos zrasle že za skoraj 40 %, v spregledane, poceni »value« naložbe in delnice iz panog, na katere bo najbolj pozitivno vplivalo znižanje korporativnega davka na dobiček, kot so banke in finančne storitve, prodaja na drobno, telekomunikacije, javna oskrba, transport, pa tudi zdravstvena oprema in storitve. Te naložbe so v samo nekaj trgovalnih dneh v primerjavi z ostalimi delnicami pridobile okoli štiri odstotne točke, kar je največ od konca recesije leta 2009.

Tudi sicer je zanimivo, da se zadnji dve leti ves čas znižuje korelacija, to je stopnja povezanosti med gibanji posameznih delnic, sektorjev in regij, ki je nekaterih podatkih celo najnižja v zgodovini. Povprečna enoletna korelacija gibanja delnic med državami skupine G20 je tako padla iz 80 % v času krize (2008) na okoli 20 %, to je na najnižjo vrednost v zadnjih dvajsetih letih. Prav tako se je v času zadnjih finančnih kriz v letih 2008 in 2011 (evrska kriza) skoraj 90 % industrijskih sektorjev gibalo v isti smeri, medtem ko je danes trimesečna korelacija komaj 15 %. (vir: Credit Suisse).

To pomeni, da bi lahko bili v letu 2018 v prednosti tisti vlagatelji, ki imajo čim bolj široko razpršen portfelj delniških naložb, zato je danes bolj kot kadarkoli v zadnjih letih smiselno, da postavimo na prvo mesto učinkovito globalno in sektorsko razpršitev svojih naložb.

Borzni indeksi svetovnih razvitih trgov so do decembra v evrih v povprečju pridobili osem in pol odstotka vrednosti: S&P 500 (+4,9 %), Dow Jones (+8,9 %), tehnološki Nasdaq (+13,3 %), evropski Stoxx Europe 600 (+7,0 %), nemški DAX (+10,5 %), japonski Nikkei (+9,3 %) in svetovni indeks razvitih trgov MSCI World (+5,2 %).

Slovenija - BDP rase, brezposelnost pada



Uroš Selič,
upravljaavec analitik

Slovenski bruto domači proizvod je bil v tretjem četrtletju 2017 za 4,5 % višji kot v tretjem četrtletju 2016, po izločitvi vplivov sezone in koledarja pa je bil za 1 odstotek višji kot v prejšnjem četrtletju in za 4,9 odstotka višji kot v tretjem četrtletju 2016. Na višji BDP je vplival večji izvoz, ki je bil večji kar za 12,6 % na medletni ravni.

Slovenska gospodinjstva veljajo že vrsto let za najvarčnejša v Evropi. Gospodinjstva so v zadnjem letu privarčevala 12,8 % svojega razpoložljivega dohodka, kar je več, kot v povprečju privarčujejo gospodinjstva držav članic EU.

Boljši podatki prihajajo tudi iz področja zaposlenosti, saj zadnji podatki kažejo, da se je stopnja anketne brezposelnosti tudi v 3. četrtletju 2017 znova znižala in znaša 6,3 %, kar je najmanj v zadnjih osmih letih.

Skupina Petrol je v prvih devetih mesecih dosegla 3,3 milijarde EUR čistih prihodkov od prodaje, kar je 23 % več kot enakem obdobju lani. Čisti dobiček se je zvišal za pet odstotkov na 60,3 milijona evrov. Po navedbah Petrola je bil dobiček pred obrestmi, davki, depreciacijo in amortizacijo (EBITDA) 122,5 milijona evrov, višji za 11 %. Skupina je 63 % EBITDA ustvarila s prodajo naftnih derivatov, 20 % s prodajo trgovskega blaga, 9 % z energetskimi in okoljskimi sistemi, 5 % s prodajo utekočinjenega naftnega plina, 3 % pa s prodajo in trgovanjem z drugimi energenti.

Skupina Triglav je ustvarila v prvih devetih mesecih za 52,3 milijona EUR čistega dobička, kar je za 2 % manj kot v enakem obdobju lani, čeprav je zbrala za dobrih 777,1 milijona EUR obračunane kosmate premije, za 8 % več kot lani. Najuspešnejši so bili pri zdravstvenih zavarovanjih, ki so zrasla za 14 %, pri premoženjskih je bila rast 8-odstotna, še najmanjša pa pri življenjskih, in sicer 4-odstotna. Ob premoženjskih zavarovanjih z obsegom skoraj 580 milijonov EUR ostajajo avtomobilska z 29,7-odstotnim deležem največja skupina. Obračunanih kosmatih škod so imeli v prvih devetih mesecih za 467,4 milijona evrov, kar je 5 % več kot lani.

Borzni trendi

november 2017

Dolžniški trgi – BoE po poti FED



mag. Rene Redžič,
upravljaavec naložb

V svojem pogledu na svetovno gospodarstvo so pri Mednarodnem denarnem skladu (MDS) še posebej optimistični glede evropskega gospodarstva. Za letošnje leto ocenjujejo, da se bo gospodarstvo držav v območju evra okrepilo za 2,4 %, kar je za 0,7 % več kot leto prej. V MDS tudi poudarjajo, da je prav hitrejša rast v območju evra ključen razlog za izboljšanje perspektive globalnega gospodarstva. Evropa namreč v zadnjem času kaže pozitivne posledice preteklih reform in monetarnih spodbud, kar je spodbudilo privatno potrošnjo in znižalo stopnjo brezposelnosti. Največje tveganje na dolgi rok pa po besedah MDS predstavljajo neugodni demografski trendi in relativno nizka produktivnost.

BDP v območju evra se je v tretjem četrtletju 2017 na letni ravni zvišal za 2,6 %, kar je več od letne rasti v predhodnem četrtletju pa tudi več od pričakovanj, medtem ko se je stopnja letne inflacije v mesecu novembru rahlo zvišala. Inflacija je tako na letni ravni znašala 1,5 %, kar je 0,1 % več kot v mesecu oktobru. Letna rast osnovne inflacije (izključujoč kategoriji energentov ter hrane in pijače) pa je ostala na enaki ravni pri 0,9 %. Posledično so se znižale tudi zahtevane donosnosti evropskih državnih obveznic. Zahtevana donosnost referenčnih 10-letnih evropskih državnih obveznic je tako še s koncem oktobra znašala 1,05 % ter se znižala na trenutne nivoje pri 0,95 %.

Na drugi strani Atlantika je ameriški FED na novembrskem zasedanju sicer ohranil ključno obrestno mero nespremenjeno pri 1,25 %, se je pa po zasedanju še dodatno povečala verjetnost dviga obrestne mere še v letošnjem letu. Verjetnost decembrskega dviga tako znaša dobrih 98 %. Prav tako je FED ohranil napoved, da bo v prihodnjem letu po vsej verjetnosti prišlo do treh dodatnih dvigov obrestne mere. Dvigi kratkoročnih obrestnih mer vplivajo na celotno krivuljo donosnosti ameriških državnih obveznic, ki se je v zadnjih nekaj mesecih pomembno sploščila. Če je še sredi oktobra razmik med 2-letnimi in 10-letnimi obveznicami znašal 84 bazičnih točk (0,84 %), se trenutno nahaja na nivojih pri 58 bazičnih točkah (0,58 %). Na začetku leta 2017 je razmik znašal 125 bazičnih točk (1,25 %).

Angleška centralna banka (BoE) je na novembrskem zasedanju prvič po desetih letih dvignila ključno obrestno mero, in sicer za 25 bazičnih točk (0,25 %) na 0,5 %. S tem ukrepom so centralni bankirji nakazali, da bodo kljub slabši dolgoročni gospodarski perspektivi kot posledici izstopa Velike Britanije iz EU z dvigi obrestnih mer poskušali zajezi rastočo inflacijo. Hkrati so v BoE nakazali, da prihodnji dvigi obrestne mere niso izključeni, saj je letna stopnja inflacije pri 3 % še vedno precej nad ciljno vrednostjo pri 2 %. Po raziskavi s strani BoE naj bi letna inflacija v prihodnjih dveh letih znašala 2,9 %, kar je 0,2 % več od prejšnje napovedi, v nadaljnjih petih letih pa naj bi se inflacija zvišala celo na 3,5 %.

Sklad je začel s poslovanjem 9. januarja 2017, zato letni donosi še niso objavljeni.

Krovni sklad Infond

Infond 2040, podsklad ciljnega datuma

Naložbena politika

Infond 2040, podsklad ciljnega datuma, investira sredstva v delnice, ciljne sklade, obveznice in druge oblike lastninjenega dolga brez panožne omejitve iz vsega sveta, instrumente denarnega trga, denarne depozite, denar in denarne ustreznike.

Komu je namenjen

Vlagateljem, katerih časovni naložbeni cilj je okoli leta 2040. Posebej primeren je za postopno varčevanje z mesečnimi vplačili z namenom začetka črpanja sredstev okoli leta 2040. V skladu z naložbeno politiko se bo sklad postopno spreminjal iz pretežno delniškega v pretežno obvezniškega do leta 2040, s čemer bodo zavarovani dotlej doseženi donosi.

10 največjih naložb na dan 30.11.2017

		Delež v %
ALPHABET	US02079K3059	2,38
APPLE	US0378331005	2,30
AMAZON	US0231351067	2,25
BANK OF AMERICA	US0605051046	2,16
THE BANK OF NEW YORK MELLON	US0640581007	2,10
JPMORGAN CHASE	US46625H1005	2,00
ROCHE HOLDING	CH0012032048	1,93
ING GROEP	NL0011821202	1,82
VINCI	FR0000125486	1,75
FACEBOOK	US30303M1027	1,70

ISIN

SI0021401672

Vrednost enote premoženja

10,03 €

Čista vrednost sredstev (ČVS)

440.819 €

Vstopni stroški

0%

Izstopni stroški

do 3%

Upravljavska provizija

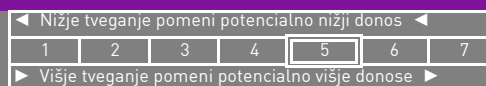
padajoča - več na www.infond.si

Začetek trženja in upr. sklada

09.01.2017

Stanje na dan 30.11.2017

Sintetični kazalnik tveganja in donosa

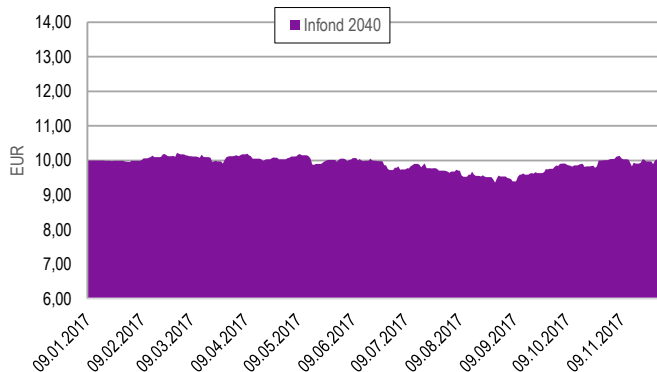


Ocena tveganja in potencialne donosnosti sklada, prikazana v zgornjem kazalniku, je izdelana v skladu s sprejeto metodologijo Evropskega organa za vrednostne papirje in trge (ESMA). Pretekli podatki, ki se uporabljajo za izračun kazalnika, niso nujno zanesljiv pokazatelj profila tveganj v prihodnje. V skladu z dejanskim poslovanjem sklada v prihodnosti se ocena tveganja in potencialne donosnosti lahko spremeni. Najnižja kategorija ne pomeni naložbe brez tveganja.

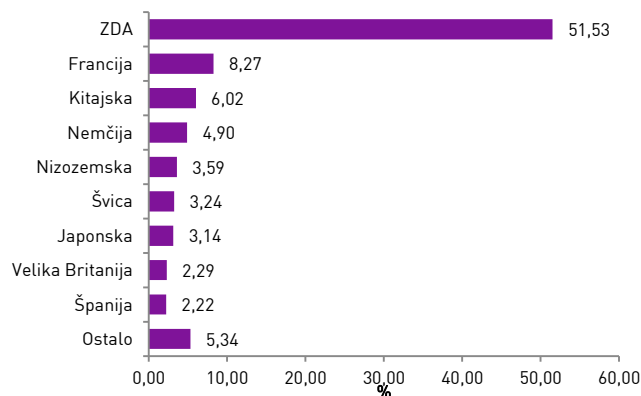
Podskladi kategorije 5 so bili v preteklosti srednje do visoko volatilni. Volatilnost kaže, koliko je v preteklosti vrednost enote premoženja nihala navzgor in navzdol. Upoštevajoč zgodovinske podatke o volatilnosti, so enote premoženja podsklada kategorije 5 lahko izpostavljene srednje do visokim cenovnim nihanjem.

Mešana sestava portfelja omogoča večjo izpostavljenost do dolžniških naložb, kar povečuje kreditno tveganje. V primeru, da izdajatelj postane plačilno nesposoben oz. se znajde v ekonomskih težavah, se lahko zgodi, da dolžnik svojih obveznosti do sklada ne poravnava v celoti ali pravočasno.

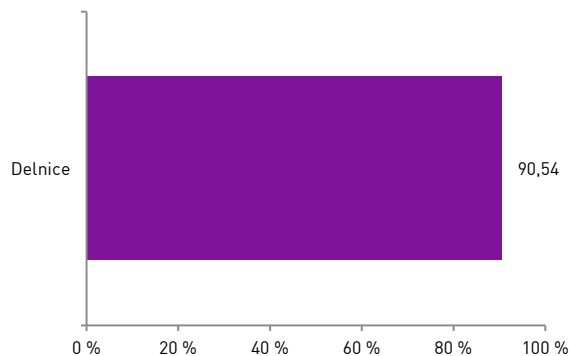
Gibanje VEP od ustanovitve



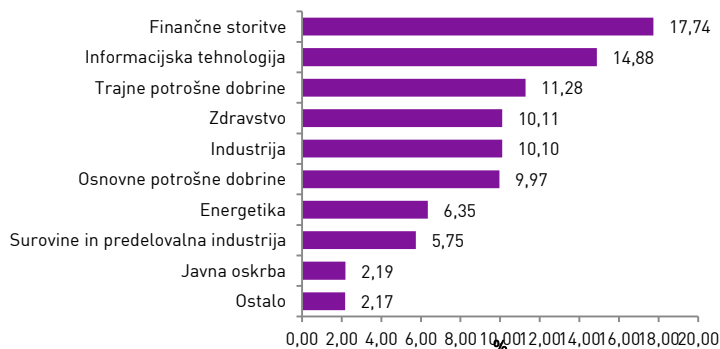
Geografska sestava naložb



Sestava naložb po vrstah fin. instr.



Panožna sestava naložb



Infond
vzajemni skladi

KBM INFOND, DRUŽBA ZA UPRAVLJANJE, D.O.O. - SKUPINA NOVE KBM

Ulica Vita Kraigherja 5, 2000 Maribor

Tel: 02 229 20 80, Fax: 02 229 27 96; E: info@infond.si

BREZPLAČNI TELEFON

080 22 42

Opozorilo: Pretekla donosnost naložbe ni pokazatelj njene donosnosti v prihodnosti. Vstopni in izstopni stroški zmanjšujejo prikazan donos. Metodologija izračuna podatkov, navedenih v mesečnem poročilu, je objavljena na spletni strani <http://www.infond.si>

NA KAZALO

1-LETNA DONOSNOST

+6,48%

3-LETNA DONOSNOST

+19,43%

5-LETNA DONOSNOST

+21,69%

Krovni sklad Infond

Infond Alfa, mešani podsklad

Naložbena politika

Infond Alfa je opredeljen kot mešani uravnoteženi globalni podsklad, ki nalaga sredstva globalno, brez osredotočanja na posamezno državo, podregijo ali regijo oz. valuto.

Komu je namenjen

Vlagateljem z zmerno pripravljenostjo na tveganje, ki ne želijo velikih nihanj v vrednosti enote premoženja, a kljub vsemu pričakujejo nekoliko višji donos. Priporočljivo obdobje naložbe v enote podsklada Infond Alfa je 5 let in več.

10 največjih naložb na dan 30.11.2017

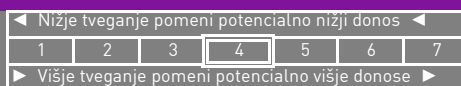
	ISIN	Delež v %
NEXT FUNDS JPX NIKKEI 400	JP3047670009	3,12
AMAZON	US0231351067	2,28
PETROL - PETGSV 3.25	XS1028951777	2,16
APPLE	US0378331005	2,03
FACEBOOK	US30303M1027	1,98
BLACKROCK	US09247X1019	1,74
ALPHABET	US02079K3059	1,73
AKELIUS - AKFAST 1.5	XS1523975859	1,67
REPUBLIC OF POLAND - POLAND 3.375	XS0841073793	1,67
FRANCE - FRTR 3.5	FR0010916924	1,65

ISIN

SI0021400161	
Vrednost enote premoženja	67,58 €
Čista vrednost sredstev (ČVS)	25.709.363 €
Vstopni stroški	do 3%
Izstopni stroški	0%
Upravljalvska provizija	2,00%
Začetek trženja in upr. sklada	01.03.1994

Stanje na dan 30.11.2017

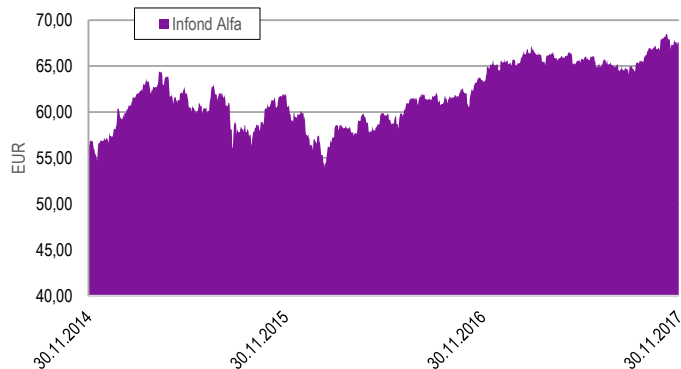
Sintetični kazalnik tveganja in donosa



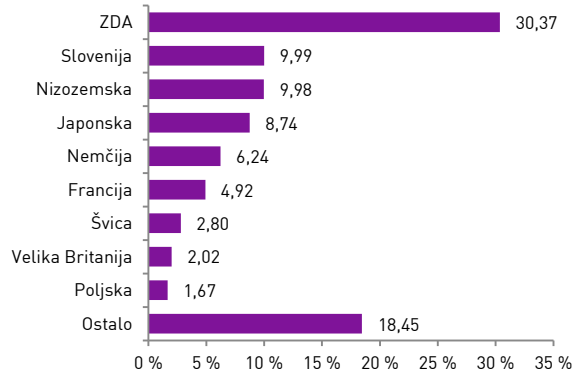
Ocena tveganja in potencialne donosnosti sklada, prikazana v zgornjem kazalniku, je izdelana v skladu s sprejeto metodologijo Evropskega organa za vrednostne papirje in trge (ESMA). Pretekli podatki, ki se uporabljajo za izračun kazalnika, niso nujno zanesljiv pokazatelj profila tveganj v prihodnje. V skladu z dejanskim poslovanjem sklada v prihodnosti se ocena tveganja in potencialne donosnosti lahko spremeni. Najnižja kategorija ne pomeni naložbe brez tveganja. Skladi kategorije 4 so bili v preteklosti srednje volatilni. Volatilnost kaže, koliko je v preteklosti vrednost enote premoženja nihala navzgor in navzdol. Upoštevajoč zgodovinske podatke o volatilnosti so enote premoženja sklada kategorije 4 lahko izpostavljene srednjim cenovnim nihanjem.

Mešana sestava portfelja omogoča večjo izpostavljenost do dolžniških naložb, kar povečuje kreditno tveganje. V primeru, da izdajatelj postane plačilno nesposoben oz. se znajde v ekonomskih težavah, se lahko zgodi, da dolžnik svojih obveznosti do sklada ne poravnava v celoti ali pravočasno.

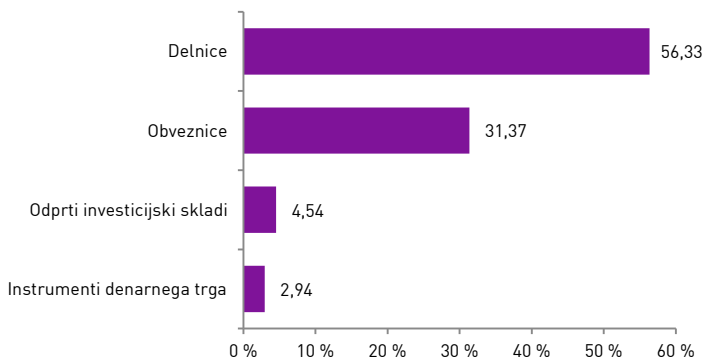
Gibanje VEP



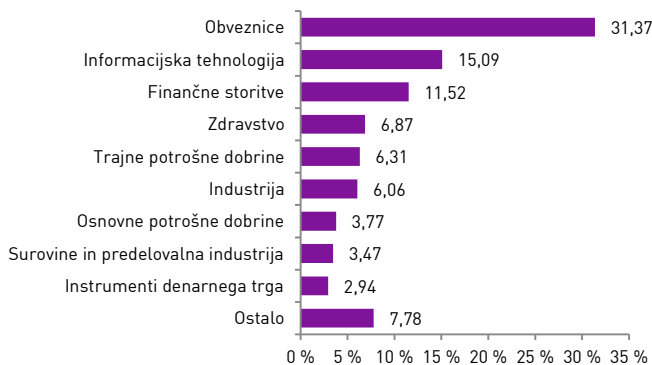
Geografska sestava naložb



Sestava naložb po vrstah fin. instr.



Panožna sestava naložb



Infond
vzajemni skladi

KBM INFOND, DRUŽBA ZA UPRAVLJANJE, D.O.O. - SKUPINA NOVE KBM

Ulica Vita Kraigherja 5, 2000 Maribor

Tel: 02 229 20 80, Fax: 02 229 27 96; E: info@infond.si

BREZPLAČNI TELEFON

080 22 42

1-LETNA DONOSNOST

+11,60%

3-LETNA DONOSNOST

+24,69%

5-LETNA DONOSNOST

+65,82%

Krovni sklad Infond

Infond Beta, delniški podsklad razvitih trgov

Naložbena politika

Podsklad je opredeljen kot delniški globalni podsklad razvitih trgov. Njegove naložbe so usmerjene v delnice globalno največjih podjetij in delniške ciljne sklade na razvitih delniških trgih brez panožnih omejitev.

Komu je namenjen

Vlagateljem z visoko nagnjenostjo k tveganju in načrtovano dolgoročno naložbo. Podsklad ima namreč večino svojih naložb usmerjenih v delnice podjetij največjih globalnih podjetij, zato je priporočljivo obdobje naložbe v enote podsklada Infond Beta 5 let in več.

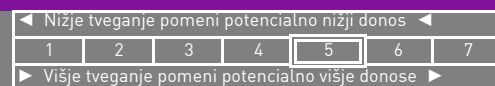
10 največjih naložb na dan 30.11.2017

	ISIN	Delež v %
ALPHABET	US02079K3059	3,52
MICROSOFT	US5949181045	2,86
AMAZON	US0231351067	2,86
BLACKROCK	US09247X1019	2,50
JPMORGAN CHASE	US46625H1005	2,44
APPLE	US0378331005	2,42
FACEBOOK	US30303M1027	2,01
NEXT FUNDS JPX NIKKEI 400	JP3047670009	1,99
ROCHE HOLDING	CH0012032048	1,82
ING GROEP	NL0011821202	1,79

Stanje na dan 30.11.2017

ISIN	SI0021400179
Vrednost enote premoženja	10,97 €
Čista vrednost sredstev (ČVS)	37.213.078 €
Vstopni stroški	do 3%
Izstopni stroški	0%
Upravljavska provizija	2,25%
Začetek trženja in upr. sklada	01.09.2004

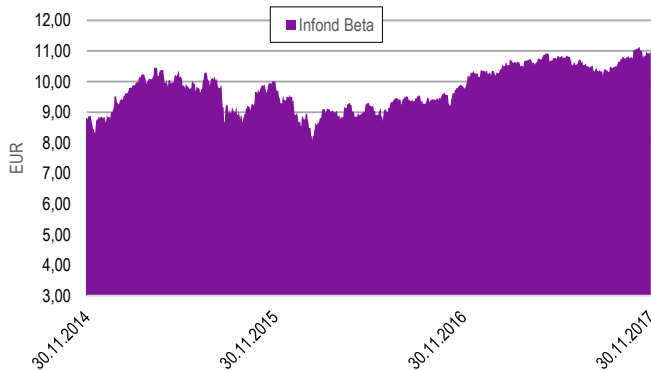
Sintetični kazalnik tveganja in donosa



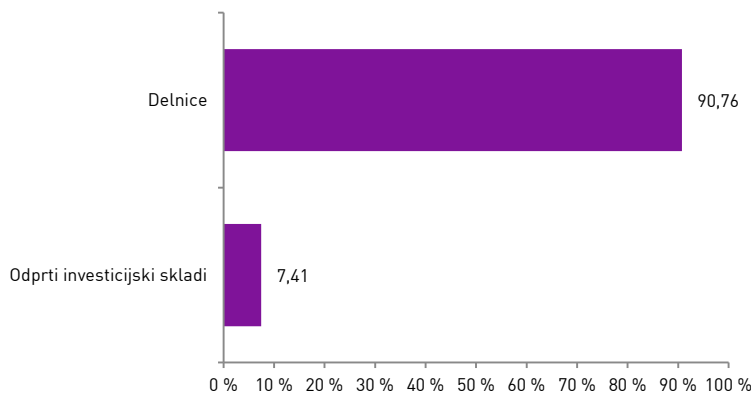
Ocena tveganja in potencialne donosnosti sklada, prikazana v zgornjem kazalniku, je izdelana v skladu s sprejeto metodologijo Evropskega organa za vrednostne papirje in trge (ESMA). Pretekli podatki, ki se uporabljajo za izračun kazalnika, niso nujno zanesljiv pokazatelj profila tveganj v prihodnje. V skladu z dejanskim poslovanjem sklada v prihodnosti se ocena tveganja in potencialne donosnosti lahko spremeni. Najnižja kategorija ne pomeni naložbe brez tveganja.

Skladi kategorije 5 so bili v preteklosti srednje do visoko volatilni. Volatilnost kaže, koliko je v preteklosti vrednost enote premoženja nihala navzgor in navzdol. Upoštevajoč zgodovinske podatke o volatilnosti so enote premoženja sklada kategorije 5 lahko izpostavljene srednje do visokim cenovnim nihanjem.

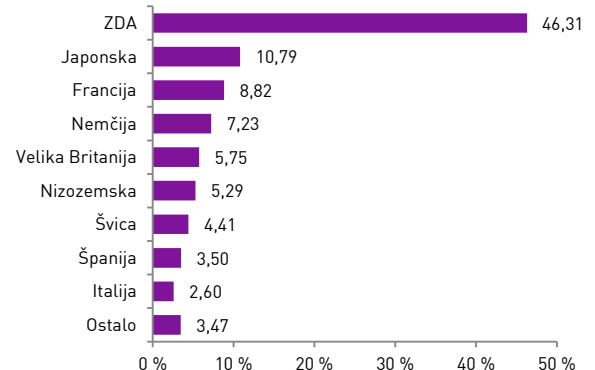
Gibanje VEP



Sestava naložb po vrstah fin. instr.



Geografska sestava naložb



Panožna sestava naložb



1-LETNA DONOSNOST

+1,86%

3-LETNA DONOSNOST

+3,96%

5-LETNA DONOSNOST

+0,30%

Krovni sklad Infond

Infond Bond - Euro, obvezniški podsklad

Naložbena politika

Podsklad je opredeljen kot splošni obvezniški podsklad - EUR, saj ima več kot 70% sredstev izpostavljenih do evropske valute evro. Najmanj 90 % sredstev nalaga v obveznice in investicijske sklade podobne naložbene politike.

Komu je namenjen

Vlagateljem, ki so pripravljeni sprejeti nizko naložbeno tveganje in pričakujejo razpršitev v vrsto obvezniških naložb. Primeren je kot dopolnilni podsklad za zniževanje naložbenega tveganja v osebnem portfelju. Priporočljivo obdobje naložbe v enote podsklada Infond Bond -Euro je 3 leta in več.

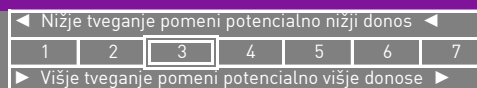
10 največjih naložb na dan 30.11.2017

	ISIN	Delež v %
ISHARES EURO CORPORATE BOND EX-FINANCIALS	IE00B4L5ZG21	4,69
ISHARES EUR INFLATION LINKED GOVT BOND	IE00B0M62X26	2,94
MOL - MOLHB 2.625	XS1401114811	2,60
CREDIT AGRICOLE - ACAFP 3.125	XS0953564191	2,49
PETROL - PETGSV 3.25	XS1028951777	2,29
REPUBLIC OF POLAND - POLAND 5.25	XS0479333311	2,19
ROMANIA - ROMANI 3.625	XS1060842975	2,14
REPUBLIC OF PORTUGAL - PGB 5.65	PTOTEQOE0015	2,12
COMMUNITY OF MADRID - MADRID 4.125	ES0000101602	2,11
REPUBLIKA SLOVENIJA - SLOREP 4.625	SI0002102984	2,04

Stanje na dan 30.11.2017

ISIN	SI0021401318
Vrednost enote premoženja	13,51 €
Čista vrednost sredstev (ČVS)	9.323.858 €
Vstopni stroški	do 1,5%
Izstopni stroški	0%
Upravljavska provizija	1,10%
Začetek trženja in upr. sklada	14.08.2010

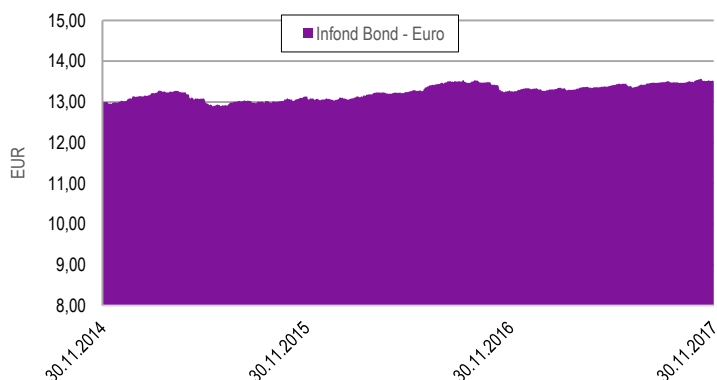
Sintetični kazalnik tveganja in donosa



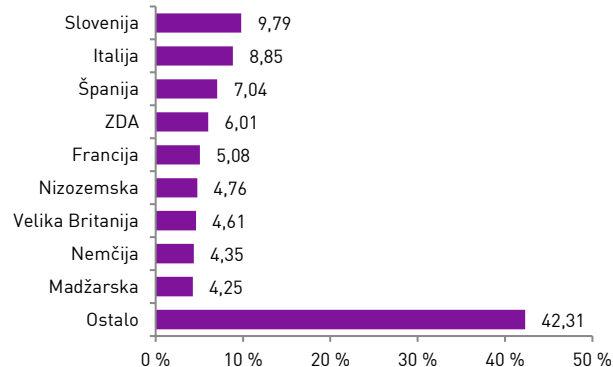
Ocena tveganja in potencialne donosnosti sklada, prikazana v zgornjem kazalniku, je izdelana v skladu s sprejeto metodologijo Evropskega organa za vrednostne papirje in trge (ESMA). Pretekli podatki, ki se uporabljajo za izračun kazalnika, niso nujno zanesljiv pokazatelj profila tveganj v prihodnje. V skladu z dejanskim poslovanjem sklada v prihodnosti se ocena tveganja in potencialne donosnosti lahko spremeni. Najnižja kategorija ne pomeni naložbe brez tveganja. Skladi kategorije 3 so bili v preteklosti nizko do srednje volatilni. Volatilnost kaže, koliko je v preteklosti vrednost enote premoženja nihala navzgor in navzdol. Upoštevajoč zgodovinske podatke o volatilnosti so enote premoženja sklada kategorije 3 lahko izpostavljene majhnim do srednjim cenovnim nihanjem.

Velik del sredstev je naloženo v dolžniške naložbe, kar povečuje kreditno tveganje. V primeru, da izdajatelj postane plačilno nesposoben oz. se znajde v ekonomskih težavah, se lahko zgodi, da dolžnik svojih obveznosti do sklada ne poravnava v celoti ali pravočasno.

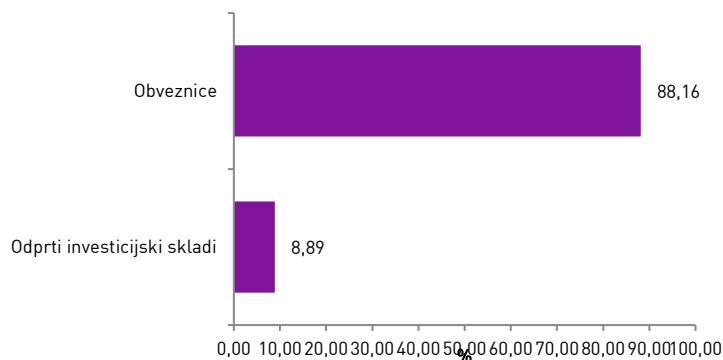
Gibanje VEP



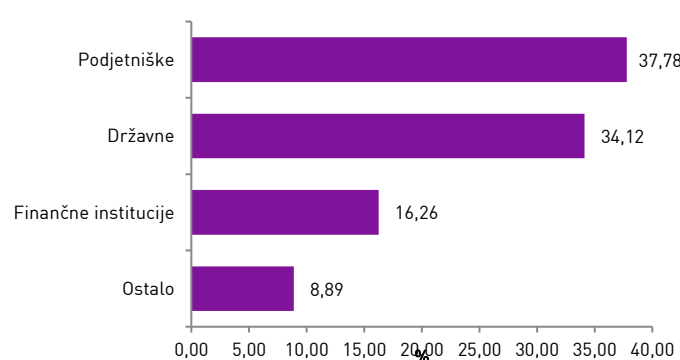
Geografska sestava naložb



Sestava naložb po vrstah fin. instr.



Sestava naložb po vrstah izdajateljev



Infond
vzajemni skladi

KBM INFOND, DRUŽBA ZA UPRAVLJANJE, D.O.O. - SKUPINA NOVE KBM

Ulica Vita Kraigherja 5, 2000 Maribor

Tel: 02 229 20 80, Fax: 02 229 27 96; E: info@infond.si

BREZPLAČNI TELEFON

080 22 42

1-LETNA DONOSNOST

+13,17%

3-LETNA DONOSNOST

+14,16%

5-LETNA DONOSNOST

+29,30%

Krovni sklad Infond

Infond BRIC, delniški podsklad

Naložbena politika

Delniški podsklad Infond BRIC je opredeljen kot delniški globalni podsklad trgov v razvoju, ki vlaga najmanj 80 % sredstev v delnice družb in delniške ciljne sklade s sedežem ali pretežnim delom poslovanja v državah: Brazilija, Rusija, Indija in Kitajska.

Komu je namenjen

Vlagateljem, ki so bolj naklonjeni k tveganju in vlagajo sredstva na daljši rok, hkrati pa pričakujejo višje donose, kot jih prinašajo manj tvegane oblike naložb. Ocenjujemo, da je zelo primeren za dopolnitev osebnih naložb. Priporočljivo obdobje naložbe v enote podsklada Infond BRIC je 5 let in več.

10 največjih naložb na dan 30.11.2017

	ISIN	Delež v %
TENCENT HOLDINGS	KYG875721634	8,66
ALIBABA	US01609W1027	8,63
BAIDU	US0567521085	3,47
PING AN INSURANCE GROUP	CNE1000003X6	2,89
CHINA CONSTRUCTION BANK	CNE1000002H1	2,80
INDUSTRIAL & COMMERCIAL BANK OF CHINA	CNE1000003G1	2,71
ICICI BANK	US45104G1040	2,59
BANK OF CHINA	CNE1000001Z5	2,38
CTRIP	US22943F1003	2,35
LARSEN & TOUBRO	USY5217N1183	2,19

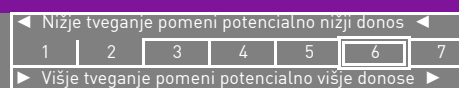
ISIN

Vrednost enote premoženja	24,15 €
Čista vrednost sredstev (ČVS)	44.703.443 €
Vstopni stroški	do 3%
Izstopni stroški	0%
Upravljalvska provizija	2,25%
Začetek trženja in upr. sklada	03.10.2005

Stanje na dan 30.11.2017

SI0021400518

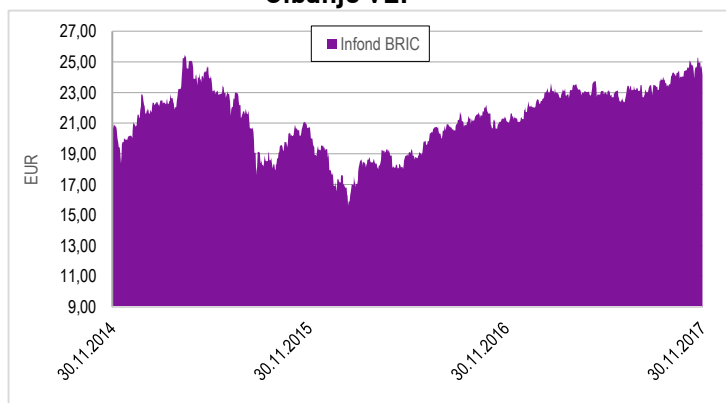
Sintetični kazalnik tveganja in donosa



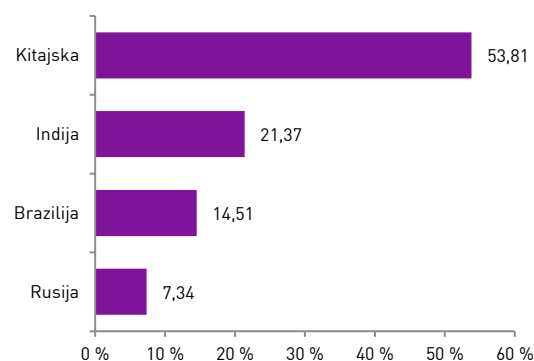
Ocena tveganja in potencialne donosnosti sklada, prikazana v zgornjem kazalniku, je izdelana v skladu s sprejeto metodologijo Evropskega organa za vrednostne papirje in trge (ESMA). Pretekli podatki, ki se uporabljajo za izračun kazalnika, niso nujno zanesljiv pokazatelj profila tveganja v prihodnje. V skladu z dejanskim poslovanjem sklada v prihodnosti se ocena tveganja in potencialne donosnosti lahko spremeni. Najnižja kategorija ne pomeni naložbe brez tveganja.

Skladi kategorije 6 so bili v preteklosti visoko volatilni. Volatilitno kaže, koliko je v preteklosti vrednost enote premoženja nihala navzgor in navzdol. Upoštevajoč zgodovinske podatke o volatilitnosti so enote premoženja sklada kategorije 6 lahko izpostavljene visokim cenovnim nihanjem.

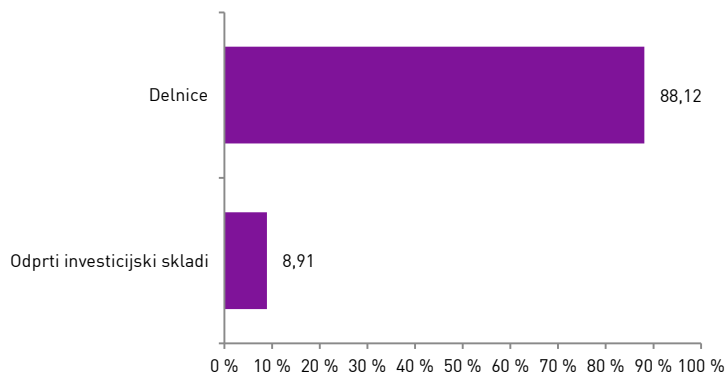
Gibanje VEP



Geografska sestava naložb



Sestava naložb po vrstah fin. instrum.



Panožna sestava naložb



1-LETNA DONOSNOST

+4,30%

3-LETNA DONOSNOST

+16,31%

5-LETNA DONOSNOST

+55,21%

Krovni sklad Infond

Infond Consumer, delniški podsklad

Naložbena politika

Najmanj 80% sredstev podsklada je v delnicah družb ali v delnicah in enotah delniških ciljnih skladov, ki nalagajo v delnice družb, ki spadajo v sektor trajnih potrošnih dobrin ali sektor osnovnih potrošnih dobrin.

Komu je namenjen

Vlagateljem z visoko nagnjenostjo k tveganju in načrtovano dolgoročno naložbo. Podsklad ima namreč večino svojih naložb usmerjenih v delnice podjetij iz sektorja trajnih potrošnih dobrin ali sektorja osnovnih potrošnih dobrin, zato je priporočljivo obdobje naložbe v enote podsklada Infond Consumer 5 let in več.

10 največjih naložb na dan 30.11.2017

	ISIN	Delež v %
AMAZON	US0231351067	7,25
NESTLE	CH0038863350	4,39
PROCTER & GAMBLE	US7427181091	3,33
LOWE'S COMPANIES	US5486611073	3,19
TOYOTA MOTOR CORPORATION	JP3633400001	3,15
PEPSI	US7134481081	2,72
UNILEVER	NL0000009355	2,53
ALTRIA GROUP	US0220951033	2,42
THE WALT DISNEY COMPANY	US2546871060	2,36
COMCAST	US20030N1019	2,23

ISIN

Vrednost enote premoženja

Čista vrednost sredstev (ČVS)

Vstopni stroški

Izstopni stroški

Upravljalvska provizija

Začetek trženja in upr. sklada

Stanje na dan 30.11.2017

SI0021401219

1,43 €

1.985.407 €

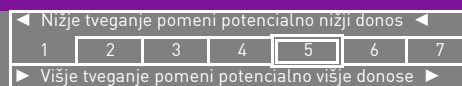
do 3%

0%

2,25%

20.06.2008

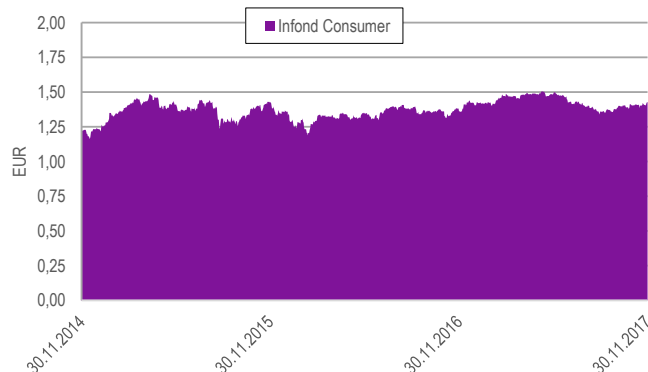
Sintetični kazalnik tveganja in donosa



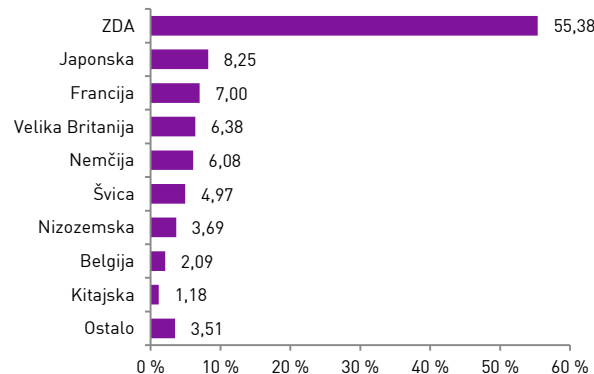
Ocena tveganja in potencialne donosnosti sklada, prikazana v zgornjem kazalniku, je izdelana v skladu s sprejeto metodologijo Evropskega organa za vrednostne papirje in trge (ESMA). Pretekli podatki, ki se uporabljajo za izračun kazalnika, niso nujno zanesljiv pokazatelj profila tveganj v prihodnje. V skladu z dejanskim poslovanjem sklada v prihodnosti se ocena tveganja in potencialne donosnosti lahko spremeni. Najnižja kategorija ne pomeni naložbe brez tveganja.

Skladi kategorije 5 so bili v preteklosti srednje do visoko volatilni. Volatilitno kaže, koliko je v preteklosti vrednost enote premoženja nihala navzgor in navzdol. Upoštevajoč zgodovinske podatke o volatilitnosti so enote premoženja sklada kategorije 5 lahko izpostavljene srednje do visokim cenovnim nihanjem.

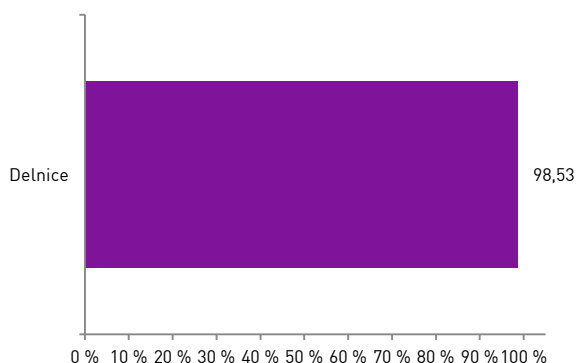
Gibanje VEP



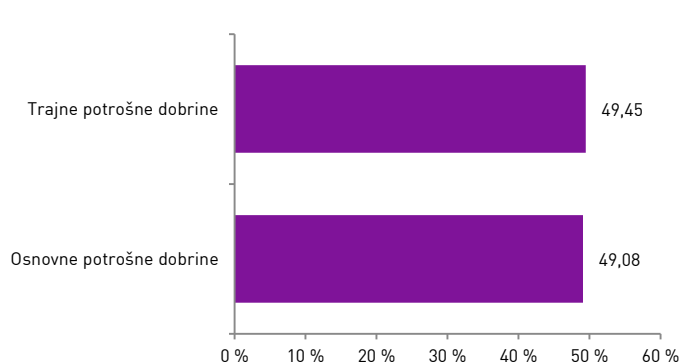
Geografska sestava naložb



Sestava naložb po vrstah fin.instr.



Panožna sestava naložb



Infond
vzajemni skladi

KBM INFOND, DRUŽBA ZA UPRAVLJANJE, D.O.O. - SKUPINA NOVE KBM

Ulica Vita Kraigherja 5, 2000 Maribor

Tel: 02 229 20 80, Fax: 02 229 27 96; E: info@infond.si

BREZPLAČNI TELEFON

080 22 42

1-LETNA DONOSNOST

+9,08%

3-LETNA DONOSNOST

+21,31%

5-LETNA DONOSNOST

+65,09%

Krovni sklad Infond

Infond Družbeno odgovorni, delniški podsklad razvitih trgov

Naložbena politika

Infond Družbeno odgovorni je opredeljen kot delniški globalni podsklad razvitih trgov, ki izbira naložbe po kriteriju družbene odgovornosti (ekonomsko, okoljsko in družbeno sprejemljivo poslovanje).

Komu je namenjen

Vlagateljem, ki so naklonjeni visokemu tveganju in investirajo na daljši rok, obenem pa se zavedajo družbeno odgovornega poslovanja podjetij in trajnostnega razvoja podjetja. Priporočljivo obdobje naložbe v enote delniškega podsklada Infond Družbeno odgovorni je 5 let in več.

10 največjih naložb na dan 30.11.2017

	ISIN	Delež v %
DEUTSCHE POST	DE0005552004	3,19
GUGGENHEIM SOLAR ETF	US18383Q7390	2,84
BUILDERS FIRSTSOURCE	US12008R1077	2,75
PUREFUNDS ISE CYBER SECURITY	US26924G2012	2,72
AMERICAN WATER WORKS	US0304201033	2,64
WSP GLOBAL	CA92938W2022	2,59
FACEBOOK	US30303M1027	2,56
MICROSOFT	US5949181045	2,43
FIRST SOLAR	US3364331070	2,39
TORAY INDUSTRIES	JP3621000003	2,36

ISIN

SI0021400880

Vrednost enote premoženja

32,31 €

Čista vrednost sredstev (ČVS)

4.383.433 €

Vstopni stroški

do 3%

Izstopni stroški

0%

Upravljavska provizija

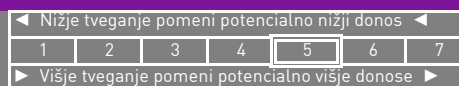
2,25%

Začetek trženja in upr. sklada

21.04.2005

Stanje na dan 30.11.2017

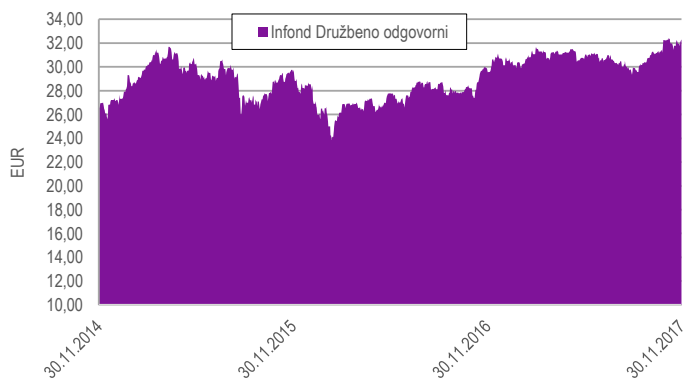
Sintetični kazalnik tveganja in donosa



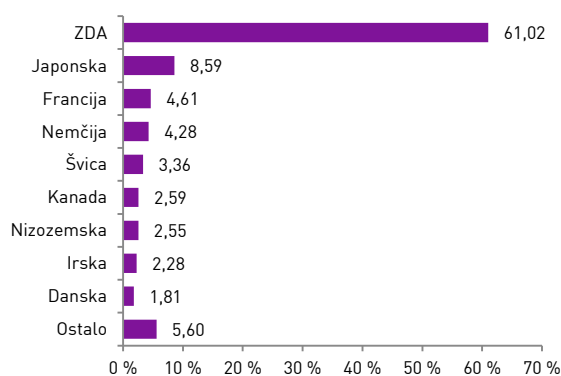
Ocena tveganja in potencialne donosnosti sklada, prikazana v zgornjem kazalniku, je izdelana v skladu s sprejeto metodologijo Evropskega organa za vrednostne papirje in trge (ESMA). Pretekli podatki, ki se uporabljajo za izračun kazalnika, niso nujno zanesljiv pokazatelj profila tveganj v prihodnje. V skladu z dejanskim poslovanjem sklada v prihodnosti se ocena tveganja in potencialne donosnosti lahko spremeni. Najnižja kategorija ne pomeni naložbe brez tveganja.

Skladi kategorije 5 so bili v preteklosti srednje do visoko volatilni. Volatilnost kaže, koliko je v preteklosti vrednost enote premoženja nihala navzgor in navzdol. Upoštevajoč zgodovinske podatke o volatilnosti so enote premoženja sklada kategorije 5 lahko izpostavljene srednje do visokim cenovnim nihanjem.

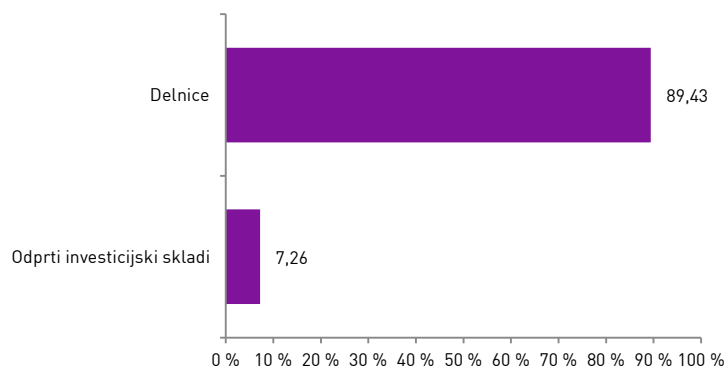
Gibanje VEP



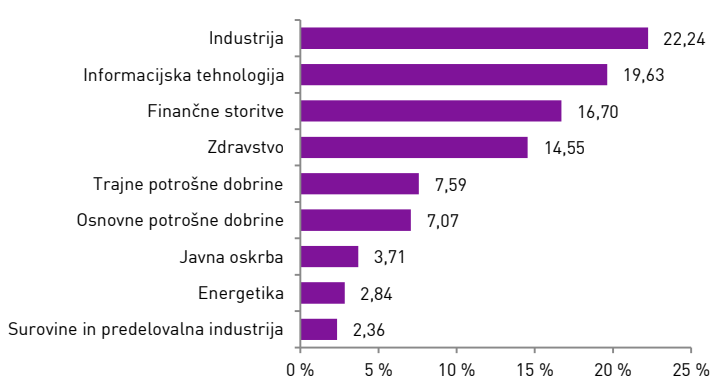
Geografska sestava naložb



Sestava naložb po vrstah fin. instr.



Panožna sestava naložb



Infond
vzajemni skladi

KBM INFOND, DRUŽBA ZA UPRAVLJANJE, D.O.O. - SKUPINA NOVE KBM

Ulica Vita Kraigherja 5, 2000 Maribor

Tel: 02 229 20 80, Fax: 02 229 27 96; E: info@infond.si

BREZPLAČNI TELEFON

080 22 42

Opozorilo: Pretekla donosnost naložbe ni pokazatelj njene donosnosti v prihodnosti. Vstopni in izstopni stroški zmanjšujejo prikazan donos. Metodologija izračuna podatkov, navedenih v mesečnem poročilu, je objavljena na spletni strani <http://www.infond.si>

NA KAZALO

1-LETNA DONOSNOST

+17,27%

3-LETNA DONOSNOST

+35,35%

5-LETNA DONOSNOST

+50,88%

Krovni sklad Infond

Infond Dynamic, delniški podsklad

Naložbena politika

Infond Dynamic je je opredeljen kot delniški globalni podsklad. Najmanj 85% sredstev sklada je naloženih v delnicah in delniških ciljnih skladih. Naložbe investicijske družbe niso panožno ali geografsko omejene.

Komu je namenjen

Vlagateljem z visoko nagnjenostjo k tveganju in načrtovano dolgoročno naložbo. Podsklad ima namreč večino svojih naložb usmerjenih v delnice največjih globalnih podjetij, zato je priporočljivo obdobje naložbe v enote podsklada Infond Dynamic 5 let in več.

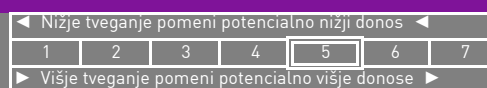
10 največjih naložb na dan 30.11.2017

	ISIN	Delež v %
ISHARES MSCI EMERGING MARKETS	US4642872349	2,34
ALPHABET	US02079K3059	2,22
ALIBABA	US01609W1027	2,19
AMAZON	US0231351067	2,00
ING GROEP	NL0011821202	1,82
SAMSUNG	US7960508882	1,65
TENCENT HOLDINGS	KYG875721634	1,63
APPLE	US0378331005	1,59
BNP PARIBAS	FR0000131104	1,57
VF CORP	US9182041080	1,53

Stanje na dan 30.11.2017

ISIN	SI0021401136
Vrednost enote premoženja	6,32 €
Čista vrednost sredstev (ČVS)	28.323.535 €
Vstopni stroški	do 3%
Izstopni stroški	0%
Upravljavska provizija	2,25%
Začetek trženja in upr. sklada	10.10.2008

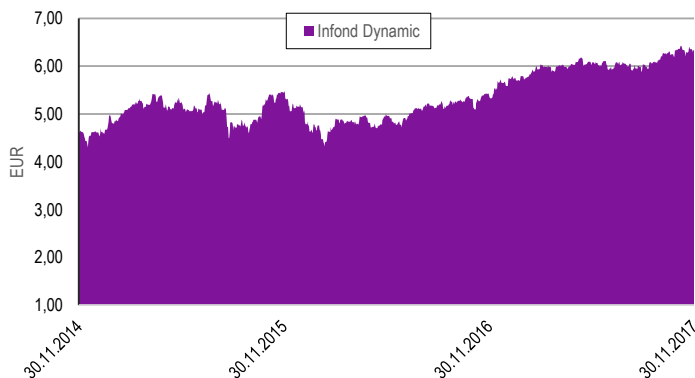
Sintetični kazalnik tveganja in donosa



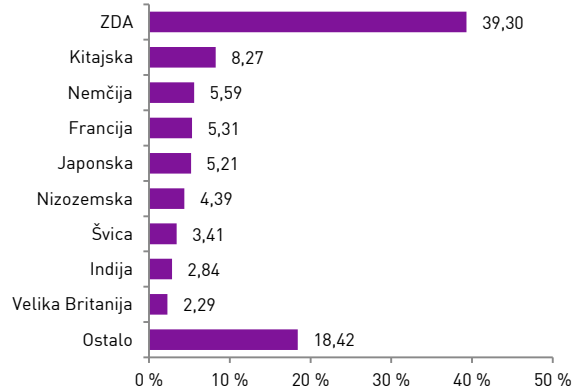
Ocena tveganja in potencialne donosnosti vzajemnega sklada, prikazana v zgornjem kazalniku, je izdelana v skladu s sprejeto metodologijo Evropskega organa za vrednostne papirje in trge (ESMA). Pretekli podatki, ki se uporabljajo za izračun kazalnika, niso nujno zanesljiv pokazatelj profila tveganj v prihodnje. V skladu z dejanskim poslovanjem sklada v prihodnosti se ocena tveganja in potencialne donosnosti lahko spremeni. Najnižja kategorija ne pomeni naložbe brez tveganja.

Skladi kategorije 5 so bili v preteklosti srednje do visoko volatilni. Volatilnost kaže, koliko je v preteklosti vrednost enote premoženja nihala navzgor in navzdol. Upoštevajoč zgodovinske podatke o volatilitnosti so enote premoženja sklada kategorije 5 lahko izpostavljene srednje do visokim cenovnim nihanjem.

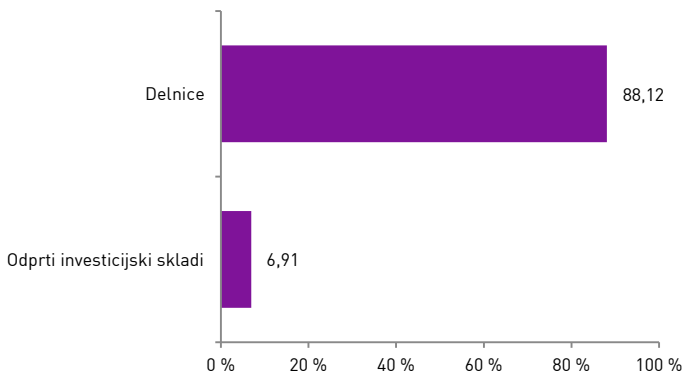
Gibanje VEP



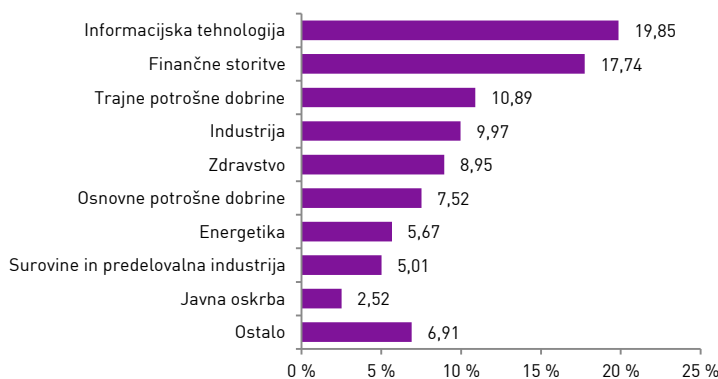
Geografska sestava naložb



Sestava naložb po vrstah fin. instr.



Panožna sestava naložb



Infond
vzajemni skladi

KBM INFOND, DRUŽBA ZA UPRAVLJANJE, D.O.O. - SKUPINA NOVE KBM

Ulica Vita Kraigherja 5, 2000 Maribor

Tel: 02 229 20 80, Fax: 02 229 27 96; E: info@infond.si

BREZPLAČNI TELEFONO

080 22 42

1-LETNA DONOSNOST

-1,75%

3-LETNA DONOSNOST

-3,10%

5-LETNA DONOSNOST

+0,65%

Krovni sklad Infond

Infond Energy, delniški podsklad

Naložbena politika

Delniški podsklad Infond Energy je opredeljen kot delniški podsklad sektorjev energetike in javne oskrbe. Najmanj 85% sredstev sklada je naloženih v delnicah ali v delnicah in enotah delniških ciljnih skladov.

Komu je namenjen

Vlagateljem z visoko nagnjenostjo k tveganju in načrtovano dolgoročno naložbo. Podsklad ima namreč večino svojih naložb usmerjenih v delnice podjetij iz sektorja energetike, zato je priporočljivo obdobje naložbe v enote podsklada Infond Energy 5 let in več.

10 največjih naložb na dan 30.11.2017

	ISIN	Delež v %
ROYAL DUTCH SHELL	GB00B03MLX29	7,54
CHEVRON	US1667641005	6,27
EXXON MOBIL	US30231G1022	6,26
BP PLC	GB0007980591	4,69
TOTAL	FR0000120271	4,07
ISHARES GLOBAL UTILITIES	US4642887115	3,83
UTILITIES SELECT SECTOR SPDR	US81369Y8865	3,73
EOG RESOURCES	US26875P1012	3,37
ENCANA	CA2925051047	3,12
DUKE ENERGY	US26441C2044	2,94

ISIN

SI0021400500

Vrednost enote premoženja

12,31 €

Čista vrednost sredstev (ČVS)

6.404.325 €

Vstopni stroški

do 3%

Izstopni stroški

0%

Upravljavska provizija

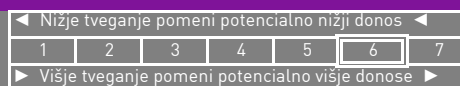
2,25%

Začetek trženja in upr. sklada

03.10.2005

Stanje na dan 30.11.2017

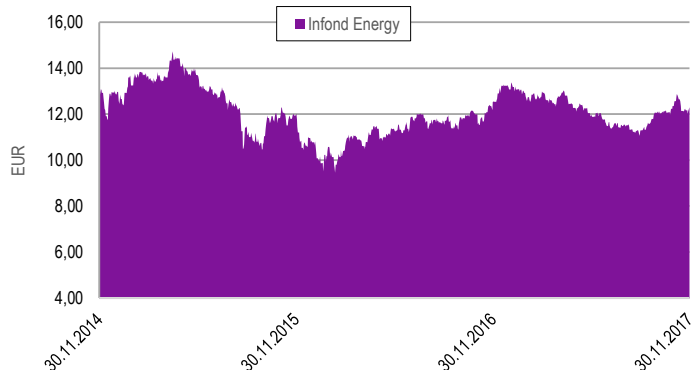
Sintetični kazalnik tveganja in donosa



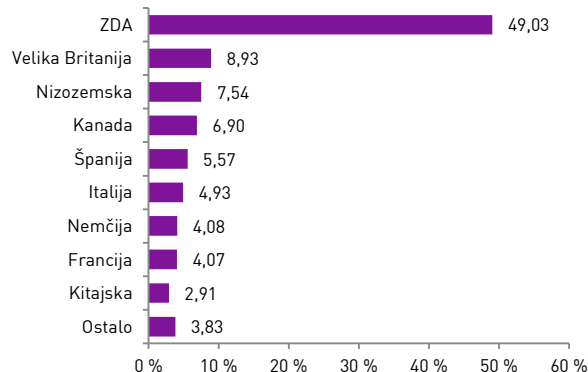
Ocena tveganja in potencialne donosnosti sklada, prikazana v zgornjem kazalniku, je izdelana v skladu s sprejeto metodologijo Evropskega organa za vrednostne papirje in trge (ESMA). Pretekli podatki, ki se uporabljajo za izračun kazalnika, niso nujno zanesljiv pokazatelj profila tveganj v prihodnje. V skladu z dejanskim poslovanjem sklada v prihodnosti se ocena tveganja in potencialne donosnosti lahko spremeni. Najnižja kategorija ne pomeni naložbe brez tveganja.

Skladi kategorije 6 so bili v preteklosti visoko volatilni. Volatilitost kaže, koliko je v preteklosti vrednost enote premoženja nihala navzgor in navzdol. Upoštevajoč zgodovinske podatke o volatilitosti so enote premoženja sklada kategorije 6 lahko izpostavljene visokim cenovnim nihanjem.

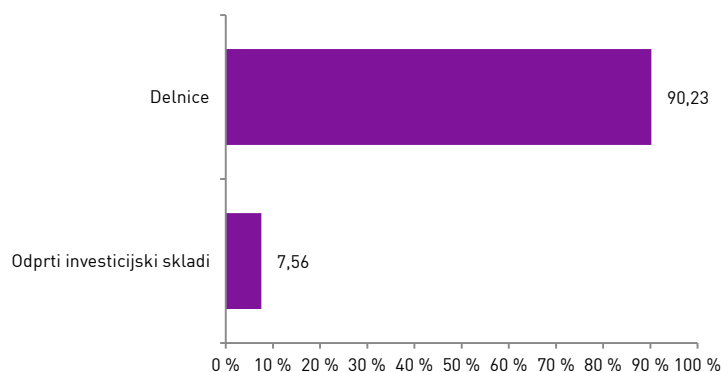
Gibanje VEP



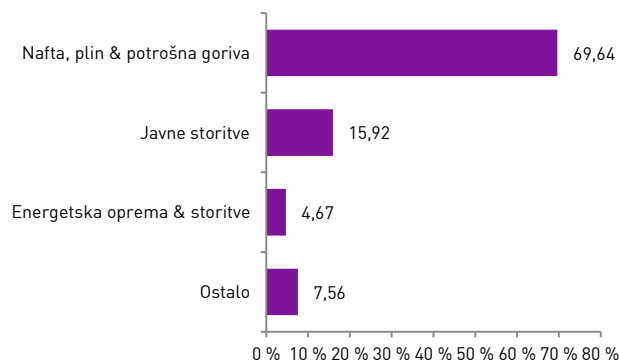
Geografska sestava naložb



Sestava naložb po vrstah fin. instr.



Panožna sestava naložb



1-LETNA DONOSNOST

+13,42%

3-LETNA DONOSNOST

+13,42%

5-LETNA DONOSNOST

+30,05%

Krovni sklad Infond

Infond Europa, delniški podsklad

Naložbena politika

Delniški podsklad Infond Europa je opredeljen kot delniški podsklad omejen na regijo Evrope. Najmanj 85% sredstev sklada je naloženih v delnicah ali v delnicah in enotah delniških ciljnih skladov brez panožnih omejitev.

Komu je namenjen

Vlagateljem z visoko nagnjenostjo k tveganju in načrtovano dolgoročno naložbo. Podsklad ima namreč večino svojih naložb usmerjenih v delnice evropskih podjetij, zato je priporočljivo obdobje naložbe v enote podsklada Infond Europa 5 let in več.

10 največjih naložb na dan 30.11.2017

	ISIN	Delež v %
ING GROEP	NL0011821202	3,03
BNP PARIBAS	FR0000131104	2,92
NESTLE	CH0038863350	2,86
ROCHE HOLDING	CH0012032048	2,82
BANCO SANTANDER	ES0113900J37	2,58
ISHARES MSCI SPAIN	US4642867646	2,58
HSBC HOLDINGS	GB0005405286	2,35
INTESA SANPAOLO	IT0000072618	2,30
SANOFI	FR0000120578	2,20
SHIRE	JE00B2QKY057	2,17

ISIN

Vrednost enote premoženja

Čista vrednost sredstev (ČVS)

Vstopni stroški

Izstopni stroški

Upravljavska provizija

Začetek trženja in upr. sklada

SI0021400492

4,93 €

15.982.869 €

do 3%

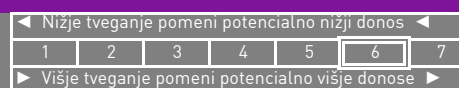
0%

2,25%

15.11.2004

Stanje na dan 30.11.2017

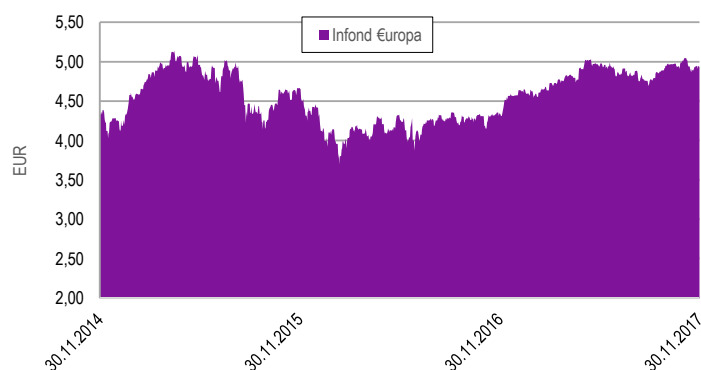
Sintetični kazalnik tveganja in donosa



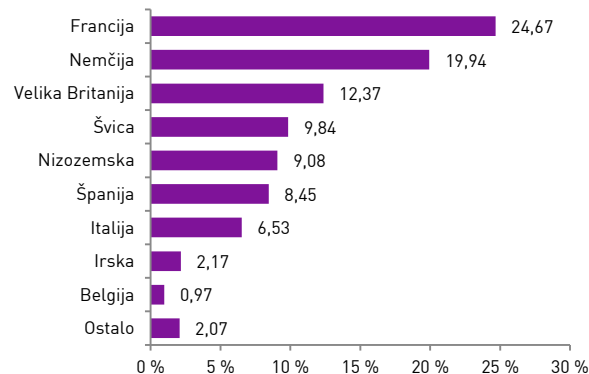
Ocena tveganja in potencialne donosnosti sklada, prikazana v zgornjem kazalniku, je izdelana v skladu s sprejeto metodologijo Evropskega organa za vrednostne papirje in trge (ESMA). Pretekli podatki, ki se uporabljajo za izračun kazalnika, niso nujno zanesljiv pokazatelj profila tveganj v prihodnje. V skladu z dejanskim poslovanjem sklada v prihodnosti se ocena tveganja in potencialne donosnosti lahko spremeni. Najnižja kategorija ne pomeni naložbe brez tveganja.

Skladi kategorije 6 so bili v preteklosti visoko volatilni. Volatilitet kaže, koliko je v preteklosti vrednost enote premoženja nihala navzgor in navzdol. Upoštevajoč zgodovinske podatke o volatiliteti so enote premoženja sklada kategorije 6 lahko izpostavljene visokim cenovnim nihanjem.

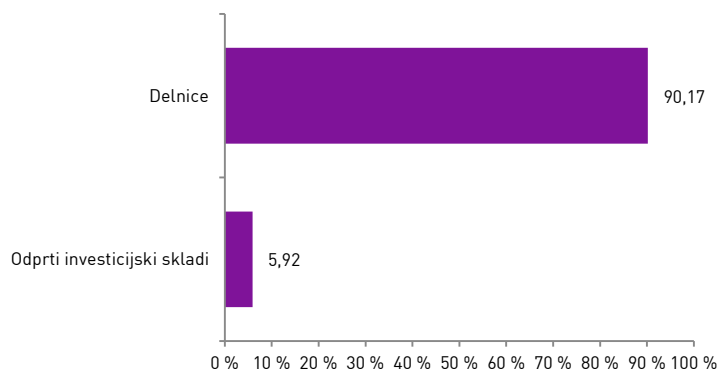
Gibanje VEP



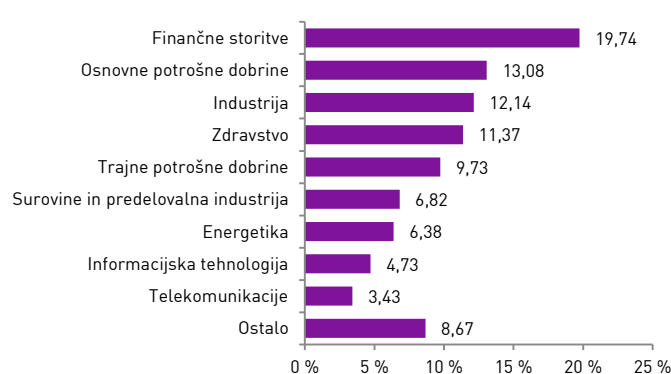
Geografska sestava naložb



Sestava naložb po vrstah fin. instr.



Panožna sestava naložb



Infond
vzajemni skladi

KBM INFOND, DRUŽBA ZA UPRAVLJANJE, D.O.O. - SKUPINA NOVE KBM

Ulica Vita Kraigherja 5, 2000 Maribor

Tel: 02 229 20 80, Fax: 02 229 27 96; E: info@infond.si

BREZPLAČNI TELEFON

080 22 42

Opozorilo: Pretekla donosnost naložbe ni pokazatelj njene donosnosti v prihodnosti. Vstopni in izstopni stroški zmanjšujejo prikazan donos. Metodologija izračuna podatkov, navedenih v mesečnem poročilu, je objavljena na spletni strani <http://www.infond.si>

NA KAZALO

1-LETNA DONOSNOST

+14,94%

3-LETNA DONOSNOST

+4,15%

5-LETNA DONOSNOST

+11,40%

Krovni sklad Infond

Infond Frontier, delniški podsklad

Naložbena politika

Infond Frontier je opredeljen kot delniški globalni podsklad trgov v razvoju brez naložb v Brazilijo, Rusijo, Indijo in Kitajsko. Najmanj 85% sredstev podsklada je naloženih v delnicah ali v delnicah in enotah delniških ciljnih skladov.

Komu je namenjen

Dolgoročnim vlagateljem z visoko nagnjenostjo k tveganju in načrtovano dolgoročno naložbo. Priporočljivo obdobje naložbe v enote podsklada Infond Frontier je 5 let in več.

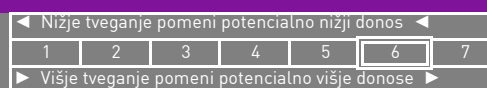
10 največjih naložb na dan 30.11.2017

	ISIN	Delež v %
MERCADOLIBRE	US58733R1023	4,39
NASPERS	ZAE000015889	3,99
ARCOS DORADOS	VGG0457F1071	3,79
ALLIANCE GLOBAL GROUP	PHY003341054	3,24
SK HYNIX	KR7000660001	3,04
CREDICORP	BMG2519Y1084	2,85
YPF	US9842451000	2,79
GRUPO FINANCIERO BANORTE	MXP370711014	2,67
COPA HOLDINGS	PAP310761054	2,64
LG CHEM	KR7051910008	2,59

Stanje na dan 30.11.2017

ISIN	SI0021401433
Vrednost enote premoženja	14,84 €
Čista vrednost sredstev (ČVS)	6.875.098 €
Vstopni stroški	do 3%
Izstopni stroški	0%
Upravljavska provizija	2,50%
Začetek trženja in upr. sklada	16.07.2011

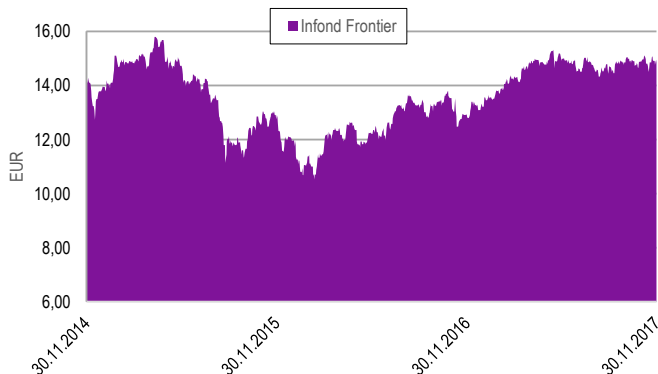
Sintetični kazalnik tveganja in donosa



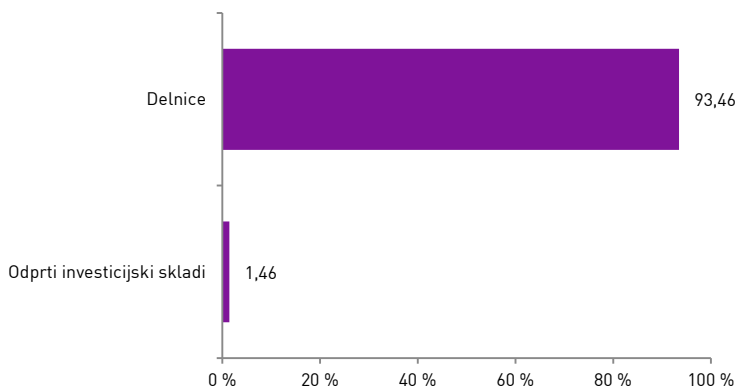
Ocena tveganja in potencialne donosnosti sklada, prikazana v zgornjem kazalniku, je izdelana v skladu s sprejeto metodologijo Evropskega organa za vrednostne papirje in trge (ESMA). Pretekli podatki, ki se uporabljajo za izračun kazalnika, niso nujno zanesljiv pokazatelj profila tveganj v prihodnje. V skladu z dejanskim poslovanjem sklada v prihodnosti se ocena tveganja in potencialne donosnosti lahko spremeni. Najnižja kategorija ne pomeni naložbe brez tveganja.

Skladi kategorije 6 so bili v preteklosti visoko volatilni. Volatilnost kaže, koliko je v preteklosti vrednost enote premoženja nihala navzgor in navzdol. Upoštevajoč zgodovinske podatke o volatilnosti so enote premoženja sklada kategorije 6 lahko izpostavljene visokim cenovnim nihanjem.

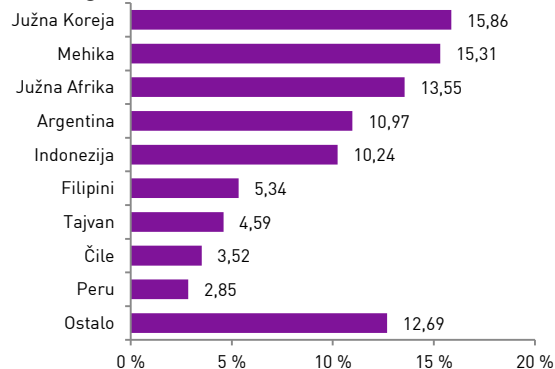
Gibanje VEP



Sestava naložb po vrstah fin. instr.



Geografska sestava naložb



Panožna sestava naložb



Infond
vzajemni skladi

KBM INFOND, DRUŽBA ZA UPRAVLJANJE, D.O.O. - SKUPINA NOVE KBM

Ulica Vita Kraigherja 5, 2000 Maribor

Tel: 02 229 20 80, Fax: 02 229 27 96, E: info@infond.si

BREZPLAČNI TELEFON

080 22 42

Opozorilo: Pretekla donosnost naložbe ni pokazatelj njene donosnosti v prihodnosti. Vstopni in izstopni stroški zmanjšujejo prikazan donos. Metodologija izračuna podatkov, navedenih v mesečnem poročilu, je objavljena na spletni strani <http://www.infond.si>

NA KAZALO

1-LETNA DONOSNOST

+9,84%

3-LETNA DONOSNOST

+20,55%

5-LETNA DONOSNOST

+22,26%

Krovni sklad Infond

Infond Global, mešani podsklad

Naložbena politika

Infond Global je opredeljen kot mešani fleksibilni globalni podsklad, brez osredotočanja na posamezno državo, podregijo ali regijo oziroma valuto. Podsklad ima lahko v vsakem trenutku do 100% sredstev naloženih v delnicah, ciljnih skladih, obveznicah in drugih oblikah olastninjenega dolga, instrumentih denarnega trga, denarnih depozitih, denarju ter denarnih ustreznikih.

Komu je namenjen

Vlagateljem, ki so pripravljeni sprejeti srednje naložbeno tveganje z namenom doseganja višje donosnosti, kot ga prinašajo manj tvegane oblike naložb (bančni depoziti, obveznice). Priporočljivo obdobje naložbe je 5 let in več.

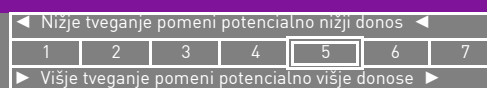
10 največjih naložb na dan 30.11.2017

	ISIN	Delež v %
HIT	SI0031200239	3,94
AMAZON	US0231351067	2,21
BNP PARIBAS	FR0000131104	2,14
SDH - SOS3	SI0002103529	1,95
ROYAL DUTCH SHELL	GB00B03MLX29	1,94
NOVARTIS	CH0012005267	1,85
LYXOR ETF JAPAN	FR0010245514	1,85
BP PLC	GB0007980591	1,62
SANOFI	FR0000120578	1,60
TELEKOM SLOVENIJE	SI0031104290	1,57

Stanje na dan 30.11.2017

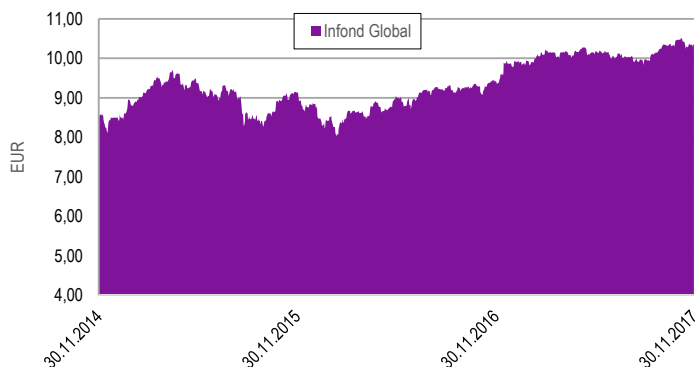
ISIN	SI0021401128
Vrednost enote premoženja	10,33 €
Čista vrednost sredstev (ČVS)	21.165.319 €
Vstopni stroški	do 3%
Izstopni stroški	0%
Upravljalvska provizija	2,00%
Začetek trženja in upr. sklada	26.09.2008

Sintetični kazalnik tveganja in donosa

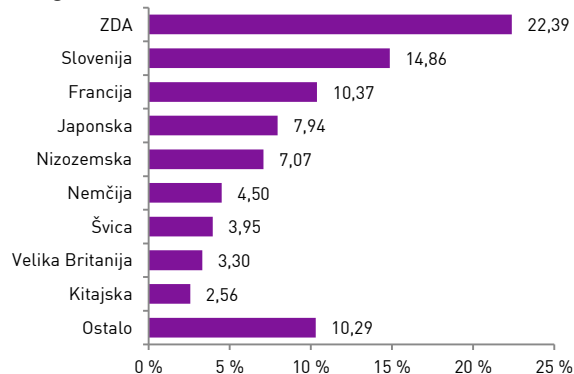


Ocena tveganja in potencialne donosnosti sklada, prikazana v zgornjem kazalniku, je izdelana v skladu s sprejeto metodologijo Evropskega organa za vrednostne papirje in trge (ESMA). Pretekli podatki, ki se uporabljajo za izračun kazalnika, niso nujno zanesljiv pokazatelj profila tveganj v prihodnje. V skladu z dejanskim poslovanjem sklada v prihodnosti se ocena tveganja in potencialne donosnosti lahko spremeni. Najnižja kategorija ne pomeni naložbe brez tveganja. Skladi kategorije 5 so bili v preteklosti srednje do visoko volatilni. Volatilnost kaže, koliko je v preteklosti vrednost enote premoženja nihala navzgor in navzdol. Upoštevajoč zgodovinske podatke o volatilnosti so enote premoženja sklada kategorije 5 lahko izpostavljene srednjim do visokim cenovnim nihanjem. Mešana sestava portfelja omogoča večjo izpostavljenost do dolžniških naložb, kar povečuje kreditno tveganje. V primeru, da izdajatelj postane plačilno nesposoben oz. se znajde v ekonomskih težavah, se lahko zgodi, da dolžnik svojih obveznosti do sklada ne poravnava v celoti ali pravočasno.

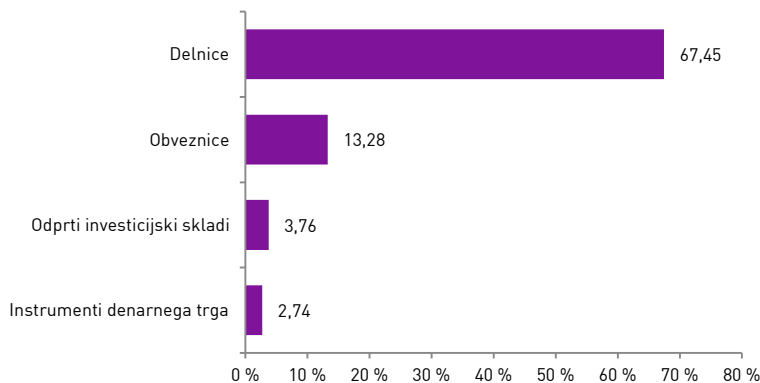
Gibanje VEP



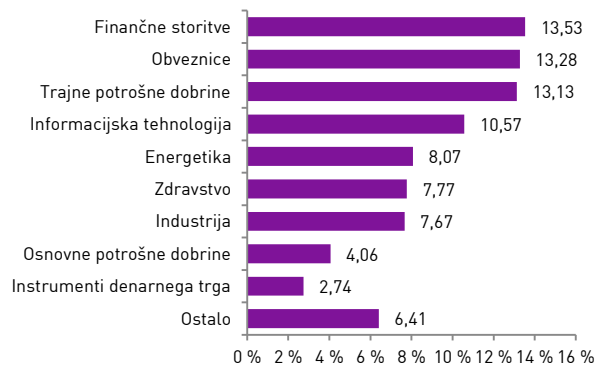
Geografska sestava naložb



Sestava naložb po vrstah fin. instr.



Panožna sestava naložb



Infond
vzajemni skladi

KBM INFOND, DRUŽBA ZA UPRAVLJANJE, D.O.O. - SKUPINA NOVE KBM

Ulica Vita Kraigherja 5, 2000 Maribor

Tel: 02 229 20 80, Fax: 02 229 27 96, E: info@infond.si

BREZPLAČNI TELEFON

080 22 42

Opozorilo: Pretekla donosnost naložbe ni pokazatelj njene donosnosti v prihodnosti. Vstopni in izstopni stroški zmanjšujejo prikazan donos. Metodologija izračuna podatkov, navedenih v mesečnem poročilu, je objavljena na spletni strani <http://www.infond.si>

NA KAZALO

1-LETNA DONOSNOST

+6,56%

3-LETNA DONOSNOST

+16,07%

5-LETNA DONOSNOST

+26,55%

Krovni sklad Infond

Infond Hrast, mešani podsklad

Naložbena politika

Infond Hrast je opredeljen kot mešani uravnoteženi globalni sklad, ki nalaga sredstva globalno, brez osredotočanja na posamezno državo, podregijo ali regijo oz. valuto.

Komu je namenjen

Vlagateljem z zmerno pripravljenostjo na tveganje, ki ne želijo velikih nihanj v vrednosti enote premoženja, a kljub vsemu pričakujejo nekoliko višji donos kot ga prinašajo manj tvegane oblike naložb (bančni depoziti, obveznice). Priporočljivo obdobje naložbe v enote podsklada Infond Hrast je 5 let in več.

10 največjih naložb na dan 30.11.2017

	ISIN	Delež v %
NEXT FUNDS JPX NIKKEI 400	JP3047670009	3,32
AMAZON	US0231351067	2,35
APPLE	US0378331005	2,00
ALPHABET	US02079K3059	1,89
FACEBOOK	US30303M1027	1,83
REPUBLIC OF CROATIA - CROATI 3.875	XS1028953989	1,73
AKELIUS - AKFAST 1.5	XS1523975859	1,71
REPUBLIC OF IRELAND - IRISH 5.4	IE00B4TV0D44	1,71
REPUBLIKA SLOVENIJA - RS53	SI0002101960	1,68
REPUBLIC OF POLAND - POLAND 3.375	XS0841073793	1,68

ISIN

SI0021400476

Vrednost enote premoženja

36,56 €

Čista vrednost sredstev (ČVS)

26.998.443 €

Vstopni stroški

do 3%

Izstopni stroški

0%

Upravljavska provizija

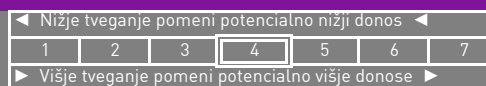
2,00%

Začetek trženja in upr. sklada

01.07.1995

Stanje na dan 30.11.2017

Sintetični kazalnik tveganja in donosa

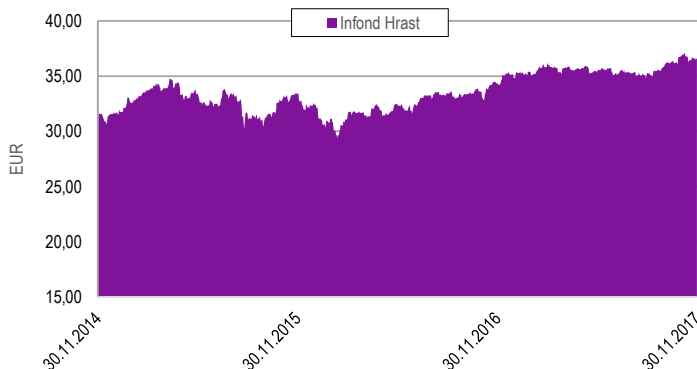


Ocena tveganja in potencialne donosnosti sklada, prikazana v zgornjem kazalniku, je izdelana v skladu s sprejeto metodologijo Evropskega organa za vrednostne papirje in trge (ESMA). Pretekli podatki, ki se uporabljajo za izračun kazalnika, niso nujno zanesljiv pokazatelj profila tveganj v prihodnje. V skladu z dejanskim poslovanjem sklada v prihodnosti se ocena tveganja in potencialne donosnosti lahko spremeni. Najnižja kategorija ne pomeni naložbe brez tveganja.

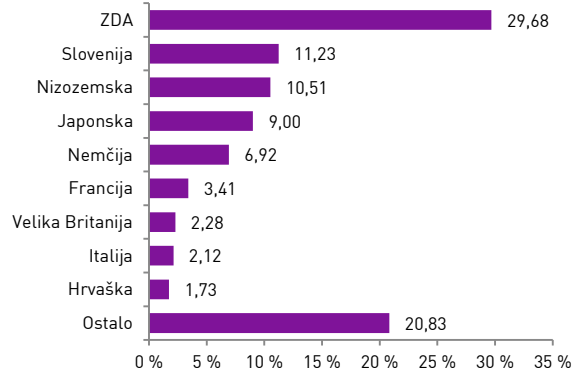
Skladi kategorije 4 so bili v preteklosti srednje volatilni. Volatilnost kaže, koliko je v preteklosti vrednost enote premoženja sklada kategorije 4 lahko izpostavljena srednjim cenovnim nihanjem.

Mešana sestava portfelja omogoča večjo izpostavljenost do dolžniških naložb, kar povečuje kreditno tveganje. V primeru, da izdajatelj postane plačilno nesposoben oz. se znajde v ekonomskih težavah, se lahko zgodi, da dolžnik svojih obveznosti do sklada ne poravnava v celoti ali pravočasno.

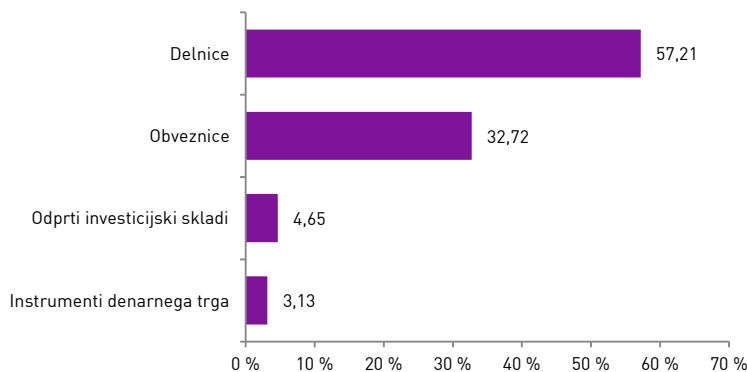
Gibanje VEP



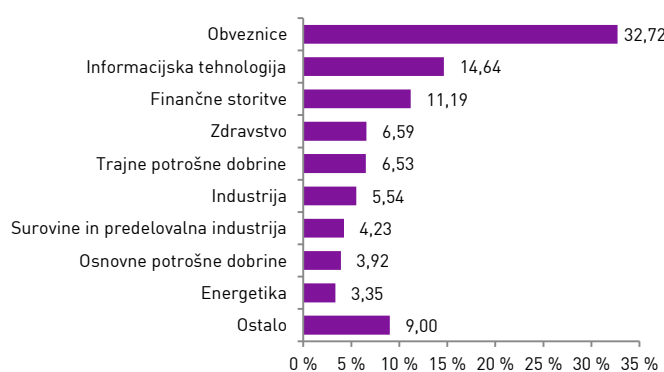
Geografska sestava naložb



Sestava naložb po vrstah fin. instr.



Panožna sestava naložb



Infond
vzajemni skladi

KBM INFOND, DRUŽBA ZA UPRAVLJANJE, D.O.O. - SKUPINA NOVE KBM

Ulica Vita Kraigherja 5, 2000 Maribor

Tel: 02 229 20 80, Fax: 02 229 27 96, E: info@infond.si

BREZPLAČNI TELEFON

080 22 42

Opozorilo: Pretekla donosnost naložbe ni pokazatelj njene donosnosti v prihodnosti. Vstopni in izstopni stroški zmanjšujejo prikazan donos. Metodologija izračuna podatkov, navedenih v mesečnem poročilu, je objavljena na spletni strani <http://www.infond.si>

NA KAZALO

1-LETNA DONOSNOST

+8,45%

3-LETNA DONOSNOST

+16,04%

5-LETNA DONOSNOST

+36,02%

Krovni sklad Infond

Infond Krekov Globalni, delniški podsklad

Naložbena politika

Infond Krekov Globalni je je opredeljen kot delniški globalni podsklad. Najmanj 85% sredstev sklada je naloženih v delnicah ali v delnicah in enotah delniških ciljnih skladov.

Komu je namenjen

Vlagateljem, ki so naklonjeni tveganju in investirajo na daljši rok. Podsklad ima namreč večino svojih naložb usmerjenih v delnice največjih slovenskih in globalnih podjetij, zato je priporočljivo obdobje naložbe v enote delniškega podsklada Infond Krekov Globalni 5 let in več.

10 največjih naložb na dan 30.11.2017

	ISIN	Delež v %
WISDOMTREE EM SMALLCAP DIVIDEND	US97717W2816	5,77
SPDR S&P EM DIVIDEND	US78463X5335	5,52
ISHARES EM DIVIDEND	US4642863199	5,41
FOOT LOCKER	US3448491049	2,66
VALERO ENERGY	US91913Y1001	2,34
DEUTSCHE POST	DE0005552004	2,22
NOVO NORDISK	DK0060534915	2,11
PANDORA	DK0060252690	2,09
DAITO TRUST CONSTRUCTION	JP3486800000	2,08
CME GROUP	US12572Q1058	2,03

ISIN

Vrednost enote premoženja

Čista vrednost sredstev (ČVS)

Vstopni stroški

Izstopni stroški

Upravljalvska provizija

Začetek trženja in upr. sklada

Stanje na dan 30.11.2017

SI0021401342

9,50 €

7.267.044 €

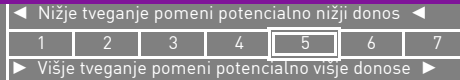
do 3%

3%

2,25%

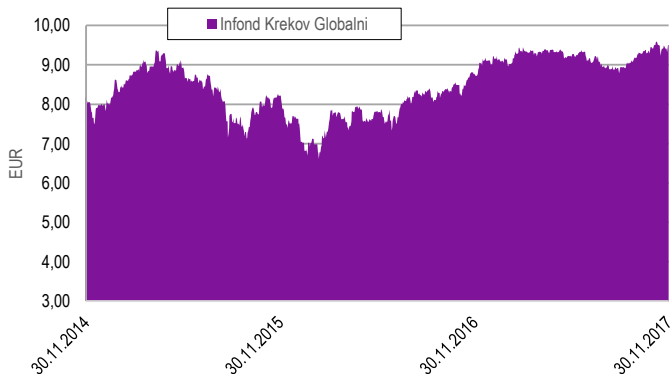
11.12.2010

Sintetični kazalnik tveganja in donosa

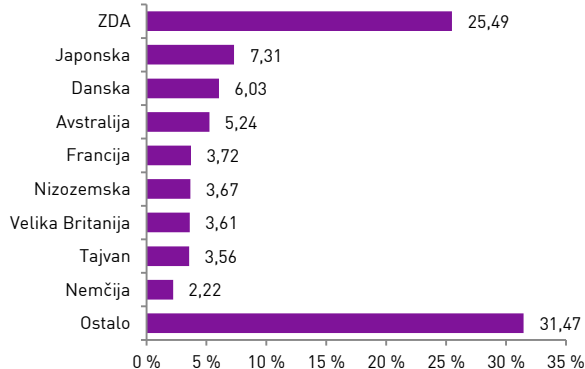


Ocena tveganja in potencialne donosnosti sklada, prikazana v zgornjem kazalniku, je izdelana v skladu s sprejeto metodologijo Evropskega organa za vrednostne papirje in trge (ESMA). Pretekli podatki, ki se uporabljajo za izračun kazalnika, niso nujno zanesljiv pokazatelj profila tveganj v prihodnje. V skladu z dejanskim poslovanjem sklada v prihodnosti se ocena tveganja in potencialne donosnosti lahko spremeni. Najnižja kategorija ne pomeni naložbe brez tveganja. Skladi kategorije 5 so bili v preteklosti srednje do visoko volatilni. Volatilnost kaže, koliko je v preteklosti vrednost enote premoženja nihala navzgor in navzdol. Upoštevajoč zgodovinske podatke o volatilnosti so enote premoženja sklada kategorije 5 lahko izpostavljene srednje do visokim cenovnim nihanjem.

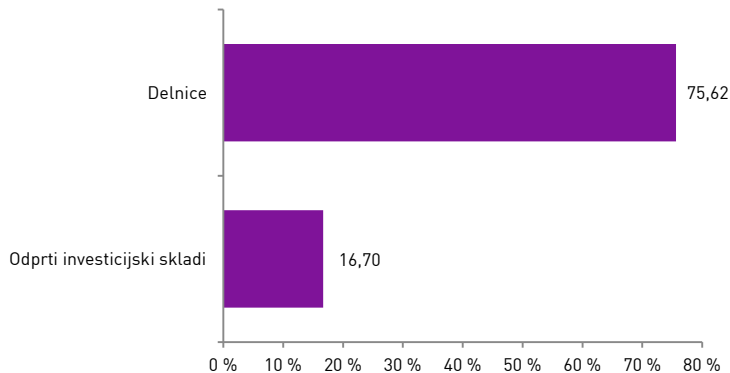
Gibanje VEP



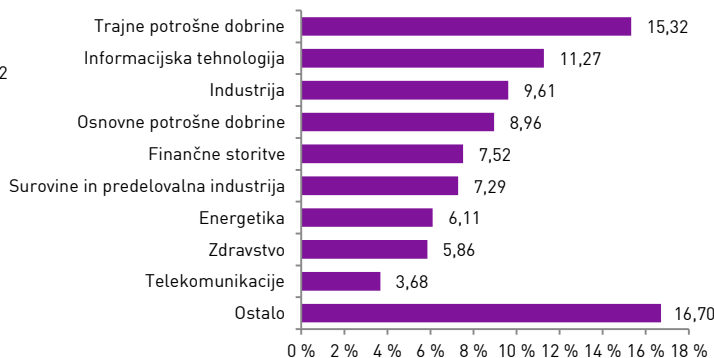
Geografska sestava naložb



Sestava naložb po vrstah fin. instr.



Panožna sestava naložb



Infond
vzajemni skladi

KBM INFOND, DRUŽBA ZA UPRAVLJANJE, D.O.O. - SKUPINA NOVE KBM

Ulica Vita Kraigherja 5, 2000 Maribor

Tel: 02 229 20 80, Fax: 02 229 27 96; E: info@infond.si

BREZPLAČNI TELEFON

080 22 42

Opozorilo: Pretekla donosnost naložbe ni pokazatelj njene donosnosti v prihodnosti. Vstopni in izstopni stroški zmanjšujejo prikazan donos. Metodologija izračuna podatkov, navedenih v mesečnem poročilu, je objavljena na spletni strani <http://www.infond.si>

NA KAZALO

1-LETNA DONOSNOST

+4,93%

3-LETNA DONOSNOST

+10,04%

5-LETNA DONOSNOST

+84,36%

Krovni sklad Infond

Infond Life, delniški podsklad

Naložbena politika

Infond Life je opredeljen kot delniški podsklad sektorja zdravstvo. Najmanj 85% sredstev sklada je naloženih v delnicah ali v delnicah in enotah delniških ciljnih skladov.

Komu je namenjen

Vlagateljem z visoko nagnjenostjo k tveganju in načrtovano dolgoročno naložbo. Podsklad ima namreč večino svojih naložb usmerjenih v delnice največjih zdravstvenih in farmacevtskih podjetij, zato je priporočljivo obdobje naložbe v enote podsklada Infond Life 5 let in več.

10 največjih naložb na dan 30.11.2017

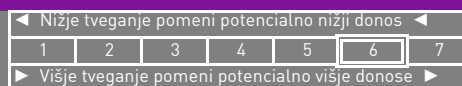
	ISIN	Delež v %
PFIZER	US7170811035	5,67
ROCHE HOLDING	CH0012032048	5,31
JOHNSON&JOHNSON	US4781601046	5,18
UNITEDHEALTH	US91324P1021	4,93
NOVARTIS	CH0012005267	4,69
MERCK & CO	US58933Y1055	3,71
MEDTRONIC	IE00BTN1Y115	3,25
ABBVIE	US00287Y1091	2,94
AMGEN	US0311621009	2,72
ABBOTT LABORATORIES	US0028241000	2,60

ISIN

SI0021400526	
Vrednost enote premoženja	28,10 €
Čista vrednost sredstev (ČVS)	23.957.023 €
Vstopni stroški	do 3%
Izstopni stroški	0%
Upravljalvska provizija	2,25%
Začetek trženja in upr. sklada	04.06.2007

Stanje na dan 30.11.2017

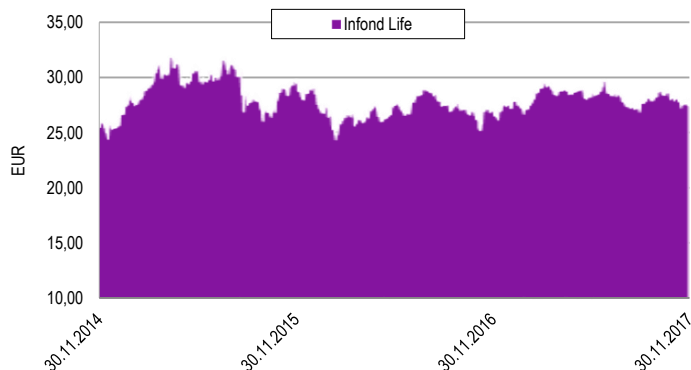
Sintetični kazalnik tveganja in donosa



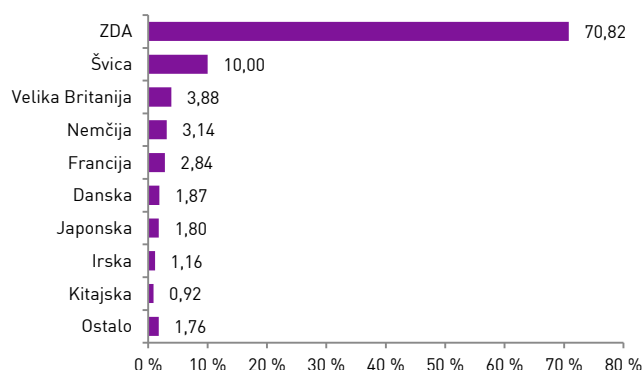
Ocena tveganja in potencialne donosnosti sklada, prikazana v zgornjem kazalniku, je izdelana v skladu s sprejeto metodologijo Evropskega organa za vrednostne papirje in trge (ESMA). Pretekli podatki, ki se uporabljajo za izračun kazalnika, niso nujno zanesljiv pokazatelj profila tveganja v prihodnje. V skladu z dejanskim poslovanjem sklada v prihodnosti se ocena tveganja in potencialne donosnosti lahko spremeni. Najnižja kategorija ne pomeni naložbe brez tveganja.

Skladi kategorije 6 so bili v preteklosti visoko volatilni. Volatilitno kaže, koliko je v preteklosti vrednost enote premoženja nihala navzgor in navzdol. Upoštevajoč zgodovinske podatke o volatilitnosti so enote premoženja sklada kategorije 6 lahko izpostavljene visokim cenovnim nihanjem.

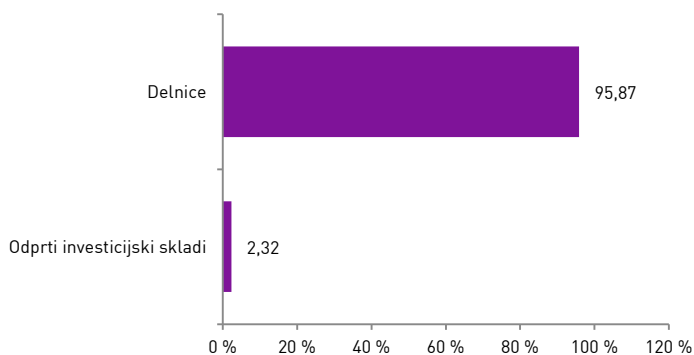
Gibanje VEP



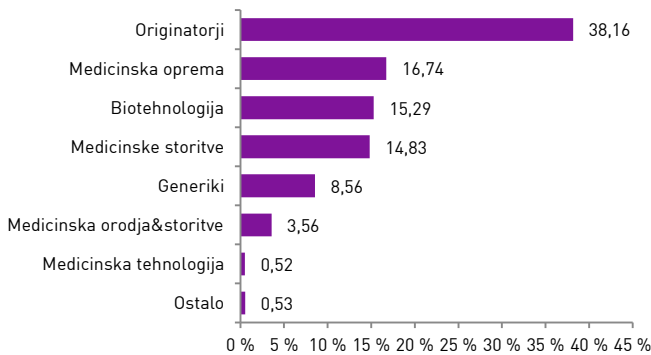
Geografska sestava naložb



Sestava naložb po vrstah fin. instr.



Panožna sestava naložb



Infond
vzajemni skladi

KBM INFOND, DRUŽBA ZA UPRAVLJANJE, D.O.O. - SKUPINA NOVE KBM

Ulica Vita Kraigherja 5, 2000 Maribor

Tel: 02 229 20 80, Fax: 02 229 27 96; E: info@infond.si

BREZPLAČNI TELEFON

080 22 42

1-LETNA DONOSNOST

-0,16%

3-LETNA DONOSNOST

-0,29%

Krovni sklad Infond

Infond Money - Euro, podsklad denarnega trga

Naložbena politika

Infond Money - Euro je denarni podsklad, ki investira v instrumente denarnega trga in denarne depozite izključno v valuti EUR. Naložbeni cilj je ohranitev glavnice in donosnost, skladna z obrestnimi merami na denarnem trgu.

Komu je namenjen

Infond Money - Euro se priporoča v času negativnega trenda na kapitalskih trgih (npr. za začasen umik iz delniških podskladov in kasneje ponovno vrnitev – prehajanje med podskladi krovnega sklada) in s tem za zavarovanje donosov oz. glavnice naložbe. Priporočljivo obdobje investiranja je od 30 dni do 1. leta.

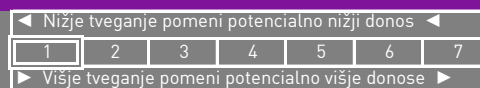
10 največjih naložb na dan 30.11.2017

	ISIN	Delež v %
BKS - DEPOZIT	-	18,63
ADDIKO - DEPOZIT	-	18,26
SKB - DEPOZIT	-	14,59
NLB - DEPOZIT	-	11,76
SPARKASSE - DEPOZIT	-	8,94
KINGDOM OF SPAIN - SGLT	ES0L01801197	4,71
REPUBLIC OF ITALY - BOTS	IT0005239030	4,71
GEN-I - GEN06	SI0032501874	3,74
LYXOR ETF EURO CASH	FR0010510800	1,89
SIJ - SIK03	SI0032501700	1,73

Stanje na dan 30.11.2017

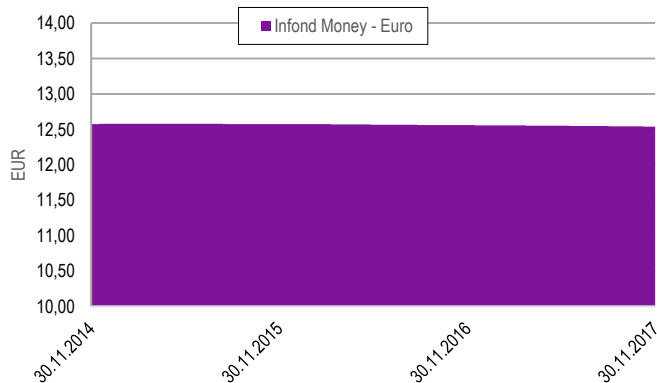
ISIN	SI0021401532
Vrednost enote premoženja	12,54 €
Čista vrednost sredstev (ČVS)	10.626.571 €
Vstopni stroški	do 1,5%
Izstopni stroški	0%
Upravljavska provizija	0,40%
Začetek trženja in upr. sklada	16.10.2013

Sintetični kazalnik tveganja in donosa

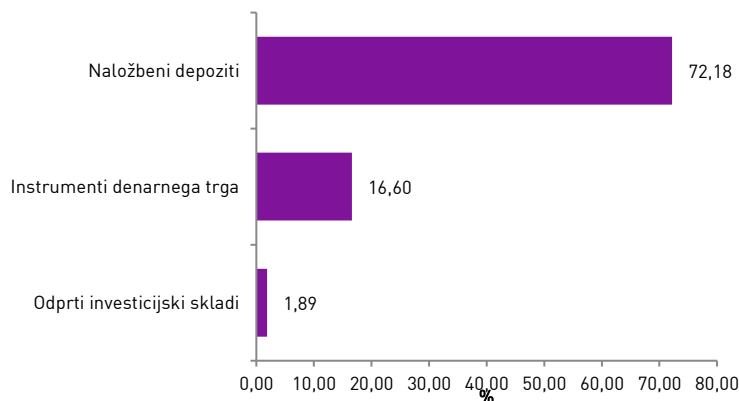


Ocena tveganja in potencialne donosnosti sklada, prikazana v zgornjem kazalniku, je izdelana v skladu s sprejeto metodologijo Evropskega organa za vrednostne papirje in trge (ESMA). Pretekli podatki, ki se uporabljajo za izračun kazalnika, niso nujno zanesljiv pokazatelj profila tveganj v prihodnje. V skladu z dejanskim poslovanjem sklada v prihodnosti se ocena tveganja in potencialne donosnosti lahko spremeni. Najnižja kategorija ne pomeni naložbe brez tveganja. Podskladi kategorije 1 so bili v preteklosti nizko volatilni. Volatilnost kaže, koliko je v preteklosti VEP nihala navzgor in navzdol. Upoštevaajoč zgodovinske podatke o volatilnosti, so enote premoženja podsklade kategorije 1 lahko izpostavljene manjšim cenovnim nihanjem. Ker je del sr. naloženih v dolžniške instrumente, obstaja možnost, da izdajatelj svojih obveznosti (glavnice, obresti) ne poravnava v celoti ali pravočasno (kreditno tveganje). Neugodne razmere na kapitalskih trgih lahko povzročijo težave pri unovčevanju premoženja sklada, saj obstaja nevarnost, da mora sklad za zagotovitev denarnih sredstev (za izplačila vlagateljem) trgovati po občutno slabših cenovnih pogojih (likvidnostno tveganje).

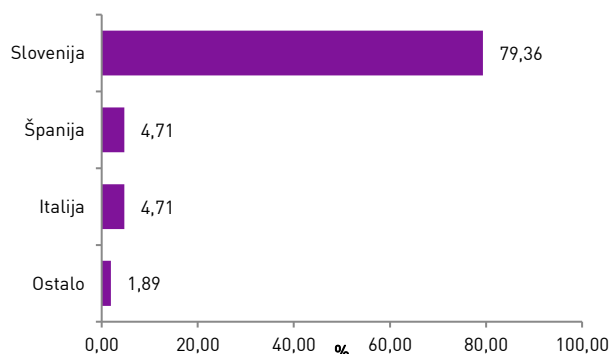
Gibanje VEP



Sestava naložb po vrstah fin.instr.



Sestava naložb po državah



1-LETNA DONOSNOST

+9,05%

3-LETNA DONOSNOST

+29,42%

5-LETNA DONOSNOST

+74,64%

Krovni sklad Infond

Infond PanAmerica, delniški podsklad

Naložbena politika

Infond PanAmerica je opredeljen kot delniški podsklad omejen na regije Severne, srednje in Južne Amerike. Najmanj 85% sredstev sklada je naloženih v delnicah ali v delnicah in enotah delniških ciljnih skladov.

Komu je namenjen

Vlagateljem z visoko nagnjenostjo k tveganju in načrtovano dolgoročno naložbo. Podsklad ima namreč večino svojih naložb usmerjenih v delnice, zato je priporočljivo obdobje naložbe v enote podsklada Infond PanAmerica 5 let in več.

10 največjih naložb na dan 30.11.2017

	ISIN	Delež v %
APPLE	US0378331005	4,46
FACEBOOK	US30303M1027	3,69
AMAZON	US0231351067	3,55
SALESFORCE.COM	US79466L3024	3,29
ALPHABET	US02079K3059	3,27
MICROSOFT	US5949181045	2,62
FINANCIAL SELECT SECTOR SPDR	US81369Y6059	2,15
JPMORGAN CHASE	US46625H1005	2,11
PNC	US6934751057	2,02
PFIZER	US7170811035	1,89

ISIN

SI0021400534

Vrednost enote premoženja

19,50 €

Čista vrednost sredstev (ČVS)

8.947.222 €

Vstopni stroški

do 3%

Izstopni stroški

0%

Upravljavska provizija

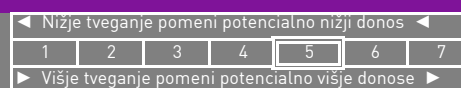
2,25%

Začetek trženja in upr. sklada

04.06.2007

Stanje na dan 30.11.2017

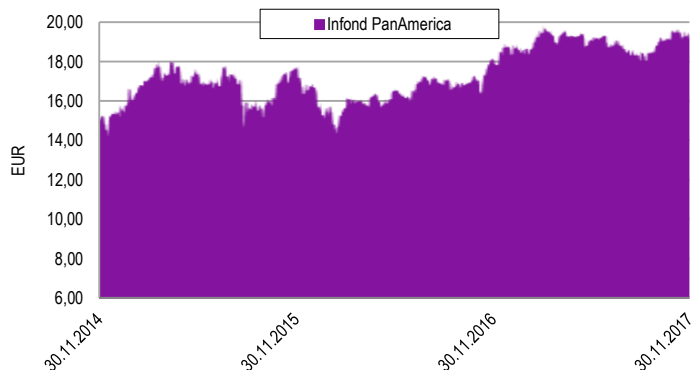
Sintetični kazalnik tveganja in donosa



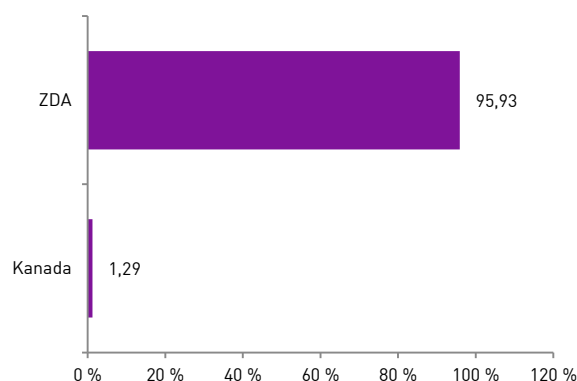
Ocena tveganja in potencialne donosnosti sklada, prikazana v zgornjem kazalniku, je izdelana v skladu s sprejeto metodologijo Evropskega organa za vrednostne papirje in trge (ESMA). Pretekli podatki, ki se uporabljajo za izračun kazalnika, niso nujno zanesljiv pokazatelj profila tveganj v prihodnje. V skladu z dejanskim poslovanjem sklada v prihodnosti se ocena tveganja in potencialne donosnosti lahko spremeni. Najnižja kategorija ne pomeni naložbe brez tveganja.

Skladi kategorije 5 so bili v preteklosti srednje do visoko volatilni. Volatilnost kaže, koliko je v preteklosti vrednost enote premoženja nihala navzgor in navzdol. Upoštevajoč zgodovinske podatke o volatilnosti so enote premoženja sklada kategorije 5 lahko izpostavljene srednjim do visokim cenovnim nihanjem.

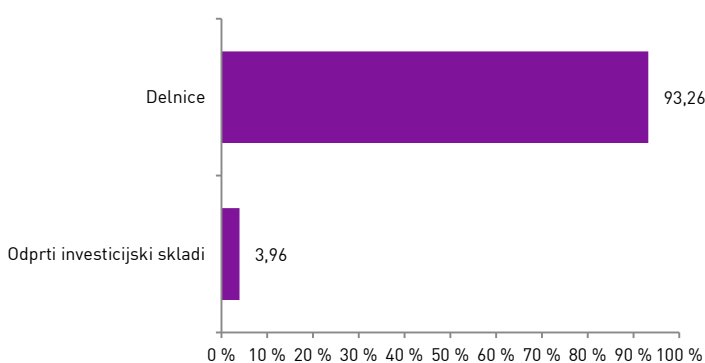
Gibanje VEP



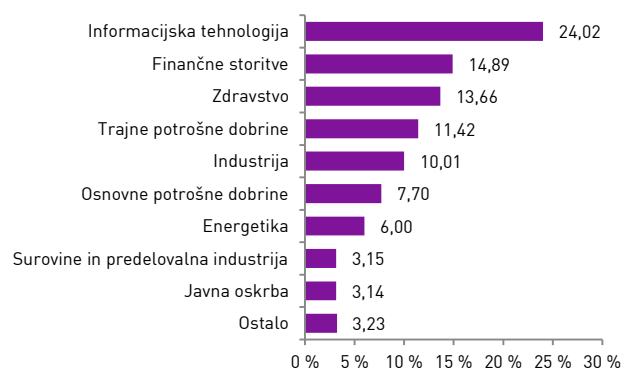
Geografska sestava naložb



Sestava naložb po vrstah fin. instr.



Panožna sestava naložb



Infond
vzajemni skladi

KBM INFOND, DRUŽBA ZA UPRAVLJANJE, D.O.O. - SKUPINA NOVE KBM

Ulica Vita Kraigherja 5, 2000 Maribor

Tel: 02 229 20 80, Fax: 02 229 27 96; E: info@infond.si

BREZPLAČNI TELEFON

080 22 42

1-LETNA DONOSNOST

+8,87%

3-LETNA DONOSNOST

+19,52%

5-LETNA DONOSNOST

+30,69%

Krovni sklad Infond

Infond PBGS, mešani fleksibilni podsklad

Naložbena politika

Infond PBGS je mešani fleksibilni globalni podsklad, brez osredotočanja na posamezno državo, podregijo ali regijo oziroma valuto. Sklad ima lahko v vsakem trenutku do 100 % sredstev naloženih v delnicah, ciljnih skladih, obveznicah in drugih oblikah olastnjenega dolga, instrumentih denarnega trga, denarnih depozitih, denarju in denarnih ustreznikih.

Komu je namenjen

Dolgoročnim vlagateljem s srednjo nagnjenostjo k tveganju in načrtovano dolgoročno naložbo. Priporočljivo obdobje naložbe je 5 let in več.

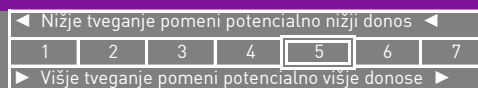
10 največjih naložb na dan 30.11.2017

	ISIN	Delež v %
DEUTSCHE POST	DE0005552004	3,38
GAP	US3647601083	3,17
FOOT LOCKER	US3448491049	2,96
LYONDELLBASELL INDUSTRIES	NL0009434992	2,88
PANDORA	DK0060252690	2,85
TAYLOR WIMPEY	GB0008782301	2,83
GARMIN	CH0114405324	2,82
KUEHNE	CH0025238863	2,76
AMBEV	US02319V1035	2,72
FASTENAL	US3119001044	2,69

Stanje na dan 30.11.2017

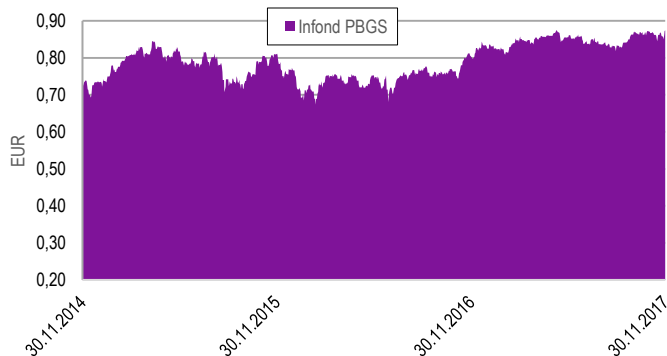
ISIN	SI0021400039
Vrednost enote premoženja	0,87 €
Čista vrednost sredstev (ČVS)	14.772.135 €
Vstopni stroški	do 3 %
Izstopni stroški	do 3 %
Upravljavska provizija	2,00%
Začetek trženja in upr. sklada	09.11.2006

Sintetični kazalnik tveganja in donosa

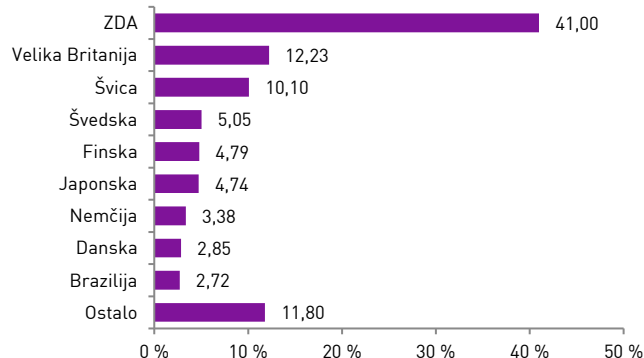


Ocena tveganja in potencialne donosnosti sklada, prikazana v zgornjem kazalniku, je izdelana v skladu s sprejeto metodologijo Evropskega organa za vrednostne papirje in trge (ESMA). Pretekli podatki, ki se uporabljajo za izračun kazalnika, niso nujno zanesljiv pokazatelj profila tveganj v prihodnje. V skladu z dejanskim poslovanjem sklada v prihodnosti se ocena tveganja in potencialne donosnosti lahko spremeni. Najnižja kategorija ne pomeni naložbe brez tveganja. Skladi kategorije 5 so bili v preteklosti srednje do visoko volatilni. Volatilnost kaže, koliko je v preteklosti vrednost enote premoženja nihala navzgor in navzdol. Upoštevajoč zgodovinske podatke o volatilnosti so enote premoženja sklada kategorije 5 lahko izpostavljene srednjim do visokim cenovnim nihanjem. Mešana sestava portfelja omogoča večjo izpostavljenost do dolžniških naložb, kar povečuje kreditno tveganje. V primeru, da izdajatelj postane plačilno nesposoben oz. se znajde v ekonomskih težavah se lahko zgodi, da dolžnik svojih obveznosti do sklada ne poravnava v celoti ali pravočasno.

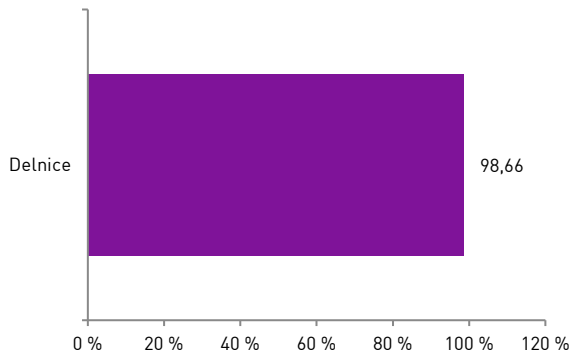
Gibanje VEP



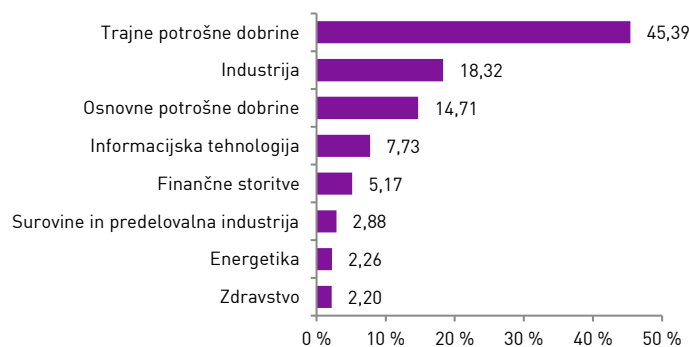
Geografska sestava naložb



Sestava naložb po vrstah fin. instr.



Panožna sestava naložb



1-LETNA DONOSNOST

+32,59%

3-LETNA DONOSNOST

+73,03%

5-LETNA DONOSNOST

+153,93%

Krovni sklad Infond

Infond Technology, delniški podsklad

Naložbena politika

Infond Technology je opredeljen kot delniški podsklad sektorja informacijske tehnologije. Najmanj 85% sredstev sklada je naloženih v delnicah ali v delnicah in enotah delniških ciljnih skladov.

Komu je namenjen

Vlagateljem, ki so naklonjeni visokemu tveganju in investirajo na daljši rok, obenem pa se zavedajo potenciala razvoja tehnoloških panog, ki bodo bistveno kreirale prihodnost informacijske tehnologije. Priporočljivo obdobje naložbe v enote delniškega podsklada Infond Technology je 5 let in več.

10 največjih naložb na dan 30.11.2017

	ISIN	Delež v %
FACEBOOK	US30303M1027	8,82
ALPHABET	US02079K3059	8,57
APPLE	US0378331005	8,34
MICROSOFT	US5949181045	6,35
AMAZON	US0231351067	4,06
ALIBABA	US01609W1027	3,80
NVIDIA	US67066G1040	3,77
VISA INC-CLASS A SHARES	US92826C8394	3,54
SALESFORCE.COM	US79466L3024	3,51
ADOBE SYSTEMS	US00724F1012	3,40

ISIN

Vrednost enote premoženja

Čista vrednost sredstev (ČVS)

Vstopni stroški

Izstopni stroški

Upravljavska provizija

Začetek trženja in upr. sklada

Stanje na dan 30.11.2017

SI0021400914

41,01 €

27.155.641 €

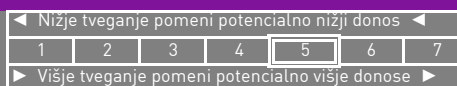
do 3%

0%

2,25%

01.10.2007

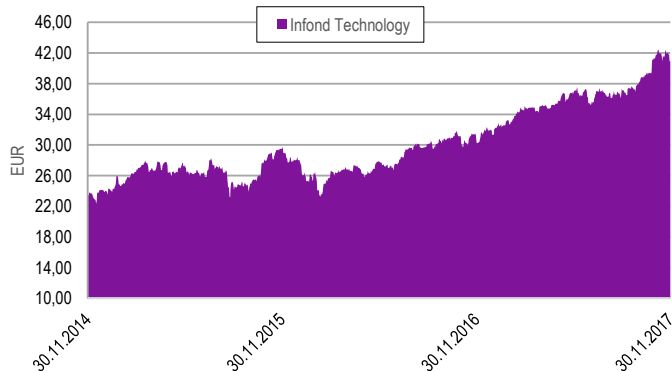
Sintetični kazalnik tveganja in donosa



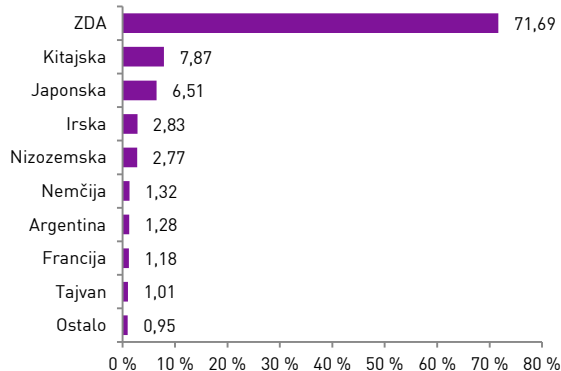
Ocena tveganja in potencialne donosnosti sklada, prikazana v zgornjem kazalniku, je izdelana v skladu s sprejeto metodologijo Evropskega organa za vrednostne papirje in trge (ESMA). Pretekli podatki, ki se uporabljajo za izračun kazalnika, niso nujno zanesljiv pokazatelj profila tveganj v prihodnje. V skladu z dejanskim poslovanjem sklada v prihodnosti se ocena tveganja in potencialne donosnosti lahko spremeni. Najnižja kategorija ne pomeni naložbe brez tveganja.

Skladi kategorije 5 so bili v preteklosti srednje do visoko volatilni. Volatilitno kaže, koliko je v preteklosti vrednost enote premoženja nihala navzgor in navzdol. Upoštevajoč zgodovinske podatke o volatilitnosti so enote premoženja sklada kategorije 5 lahko izpostavljene srednje do visokim cenovnim nihanjem.

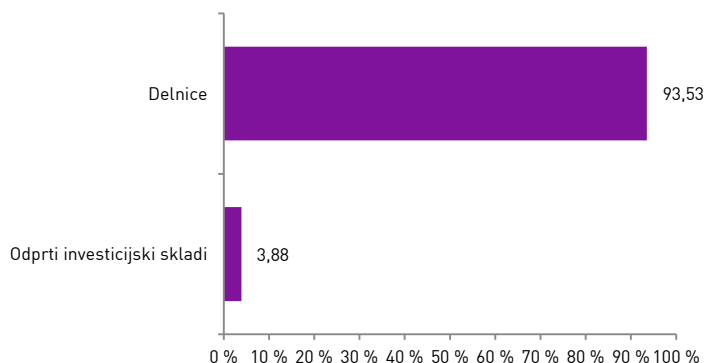
Gibanje VEP



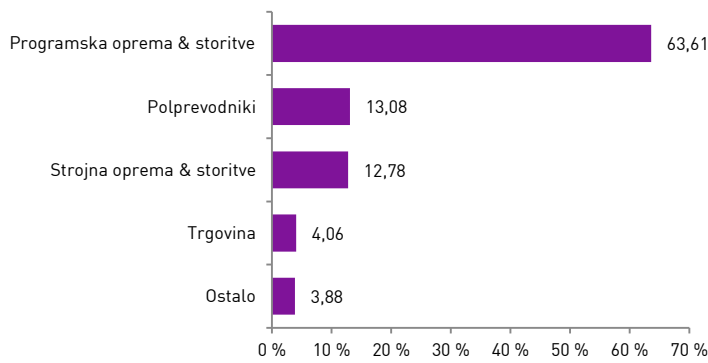
Geografska sestava naložb



Sestava naložb po vrstah fin. instr.



Panožna sestava naložb



Infond
vzajemni skladi

KBM INFOND, DRUŽBA ZA UPRAVLJANJE, D.O.O. - SKUPINA NOVE KBM

Ulica Vita Kraigherja 5, 2000 Maribor

Tel: 02 229 20 80, Fax: 02 229 27 96; E: info@infond.si

BREZPLAČNI TELEFON

080 22 42

1-LETNA DONOSNOST

+11,19%

3-LETNA DONOSNOST

+8,94%

5-LETNA DONOSNOST

+19,57%

Krovni sklad Infond

Infond EmergingStox, delniški podsklad

Naložbena politika

Infond EmergingStox je delniški podsklad, katerega naložbe so geografsko omejene na tako imenovane razvijajoče se trge (emerging markets). Sredstva nalaga brez panožnih omejitev

Komu je namenjen

Vlagateljem z visoko nagnjenostjo k tveganju, ki želijo dosegati nadpovprečne donose s sprejemanjem tveganja izpostavljenosti razvijajočim se trgom.

Stanje na dan 30.11.2017

ISIN	SI0021400328
Vrednost enote premoženja	10,46 €
Čista vrednost sredstev (ČVS)	563.958 €
Vstopni stroški	do 3%
Izstopni stroški	0%
Upravljavska provizija	2,25%
Začetek trženja in upr. sklada	01.08.2007

Sintetični kazalnik tveganja in donosa

◀ Nižje tveganje pomeni potencialno nižji donos ▶						
1	2	3	4	5	6	7
▶ Višje tveganje pomeni potencialno višje donose ▶						

Sklad Infond EmergingStox se uvršča v 5. kategorijo lestvice tveganja, saj naložbena politika sklada predvideva nalaganje sredstev v geografsko omejene in bolj tvegane naložbe. Naložbe v sklad so izpostavljene predvsem naslednjim oblikam tveganja: tržno tveganje, likvidnostno tveganje (nezmožnost takojšnje prodaje naložb), kreditno tveganje (tveganje, da izdajatelj vrednostnega papirja svoje obveznosti do sklada ne poravnava pravočasno in/ali v celoti), valutno tveganje.

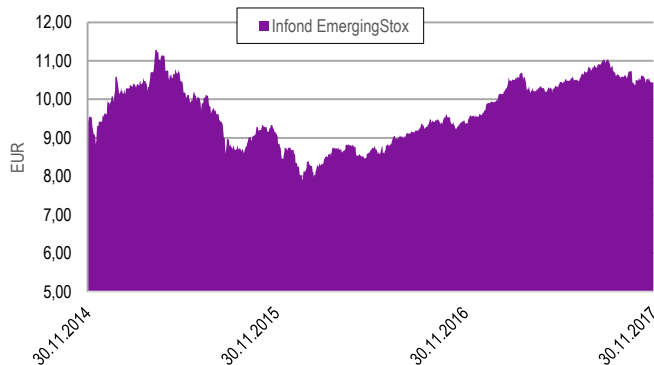
Ocena tveganja in potencialna donosnost sklada, prikazana v kazalniku, je izdelana na osnovi dosedanjih podatkov o poslovanju sklada. Kazalnik predstavlja velikost nihanja vrednosti enote premoženja navzgor in navzdol v obdobju zadnjih petih let.

Pretekli podatki o poslovanju sklada, ki se uporabljajo pri izračunu kazalnika, niso nujno zanesljiv pokazatelj profila tveganja sklada v prihodnje. V skladu z dejanskim poslovanjem sklada v prihodnosti se bo ocena tveganja in potencialne donosnosti lahko spremenila. Najnižja kategorija ne pomeni naložbe brez tveganja.

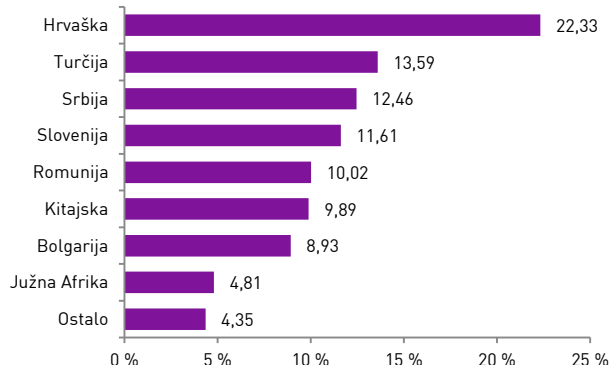
10 največjih naložb na dan 30.11.2017

	ISIN	Delež v %
VALAMAR RIVIERA	HRRIVPRA0000	6,33
FONDUL PROPRIETATEA	US3446061067	6,24
ISHARES MSCI TURKEY INVESTABLE MARKET	US4642867158	6,24
TENCENT HOLDINGS	KYG875721634	5,34
ATLANTIC GRUPA	HRATGRRR0003	5,27
AVI	ZAE000049433	4,81
METALAC	RSMETAE71629	4,74
PETROCHINA	US7164661001	4,55
ISHARES MSCI EMERGING MARKETS	US4642872349	4,35
AERODROM NIKOLA TESLA	RSANTBE11090	3,88

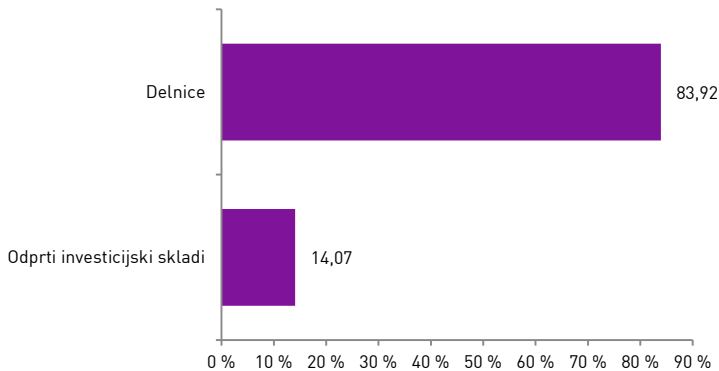
Gibanje VEP



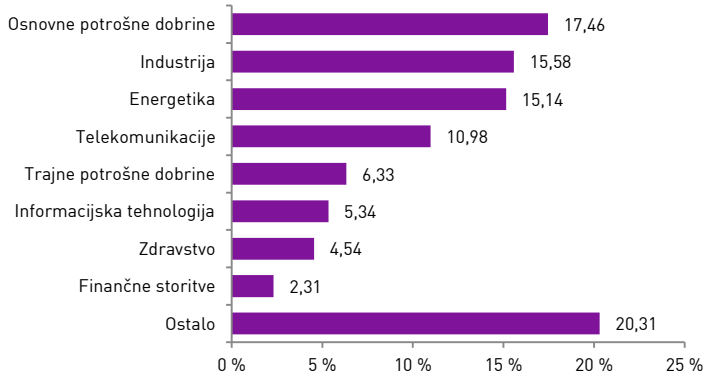
Geografska sestava naložb



Sestava naložb po vrstah fin. instr.



Panožna sestava naložb

**Infond**
vzajemni skladi

KBM INFOND, DRUŽBA ZA UPRAVLJANJE, D.O.O. - SKUPINA NOVE KBM

Ulica Vita Kraigherja 5, 2000 Maribor

Tel: 02 229 20 80, Fax: 02 229 27 96; E: info@infond.si

BREZPLAČNI TELEFON

080 22 42

1-LETNA DONOSNOST

+6,83%

3-LETNA DONOSNOST

+20,58%

5-LETNA DONOSNOST

+21,43%

Krovni sklad Infond

Infond SpecialOpportunities Flexible, mešani podsklad

Naložbena politika

Infond SpecialOpportunities Flexible izkorišča naložbene priložnosti na kapitalnih trgih. Sredstva so razpršena med naložbe, za katere se ocenjuje, da imajo ustrezno razmerje med potencialnim donosom in doprinosom k tveganju.

Komu je namenjen

Vlagateljem z visoko nagnjenostjo k tveganju, ki iščejo naložbene priložnosti ne glede na trenutno situacijo na kapitalnih trgih.

Stanje na dan 30.11.2017

ISIN	SI0021401169
Vrednost enote premoženja	5,57 €
Čista vrednost sredstev (ČVS)	925.917 €
Vstopni stroški	do 3%
Izstopni stroški	0%
Upravljalvska provizija	2,90%
Začetek trženja in upr. sklada	02.11.2007

Sintetični kazalnik tveganja in donosa

◀ Nižje tveganje pomeni potencialno nižji donos ▶						
1	2	3	4	5	6	7
▶ Višje tveganje pomeni potencialno višje donose ▶						

Sklad Infond SpecialOpportunities Flexible, mešani podsklad, se uvršča v 5. kategorijo lestvice tveganj, saj naložbena politika sklada predvideva nalaganje sredstev tudi v naložbe z visokim tveganjem in ne predpisuje večjih naloženih omejitev. Naložbe v sklad so izpostavljene predvsem naslednjim oblikam tveganja: tržno tveganje, likvidnostno tveganje (nezmožnost takojšnje prodaje naložb), kreditno tveganje (tveganje da izdajatelj vrednostnega papirja svoje obveznosti do sklada ne poravnava pravočasno in/ali v celoti), valutno tveganje.

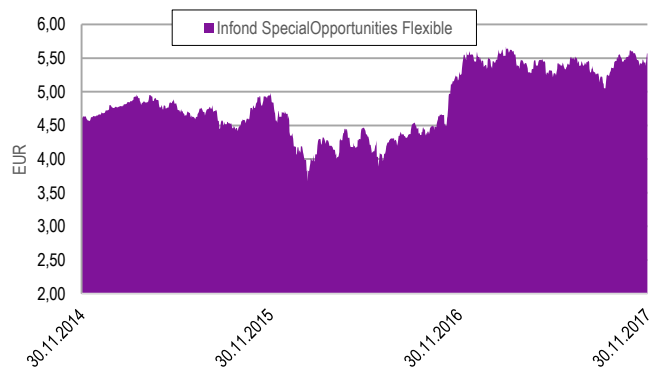
Ocena tveganja in potencialna donosnost sklada, prikazana v kazalniku (tabela levo), je izdelana na osnovi dosedanjih podatkov o poslovanju sklada. Kazalnik predstavlja velikost nihanja vrednosti enote premoženja navzgor in navzdol v obdobju zadnjih petih let.

Pretekli podatki o poslovanju sklada, ki se uporabljajo pri izračunu kazalnika, niso nujno zanesljiv pokazatelj profila tveganja sklada v prihodnje. V skladu z dejanskim poslovanjem sklada v prihodnosti se bo ocena tveganja in potencialne donosnosti lahko spremenila. Najnižja kategorija ne pomeni naložbe brez tveganja.

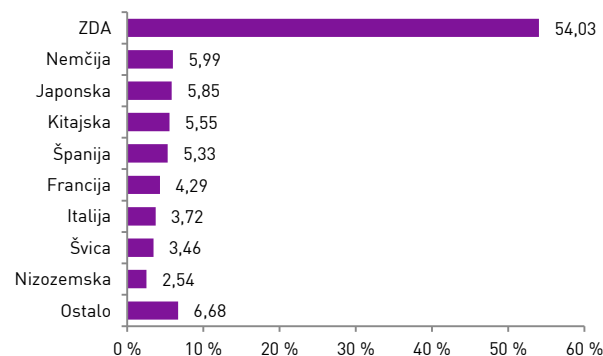
10 največjih naložb na dan 30.11.2017

	ISIN	Delež v %
BANK OF AMERICA	US0605051046	5,14
JPMORGAN CHASE	US46625H1005	4,95
WELLS FARGO	US9497461015	4,89
CITIGROUP	US1729674242	4,82
THE BANK OF NEW YORK MELLON	US0640581007	3,99
BANCO SANTANDER	ES0113900J37	3,78
GOLDMAN SACHS	US38141G1040	3,39
ALIBABA	US01609W1027	3,23
BMW	DE0005190003	2,74
BLACKROCK	US09247X1019	2,74

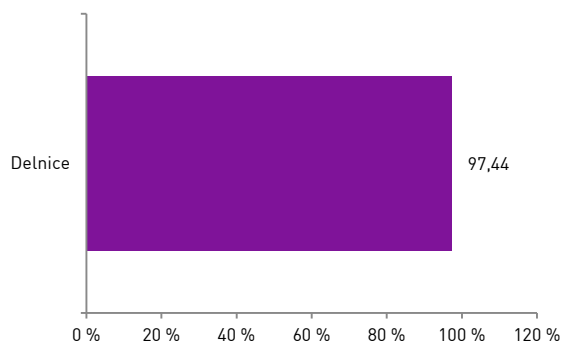
Gibanje VEP



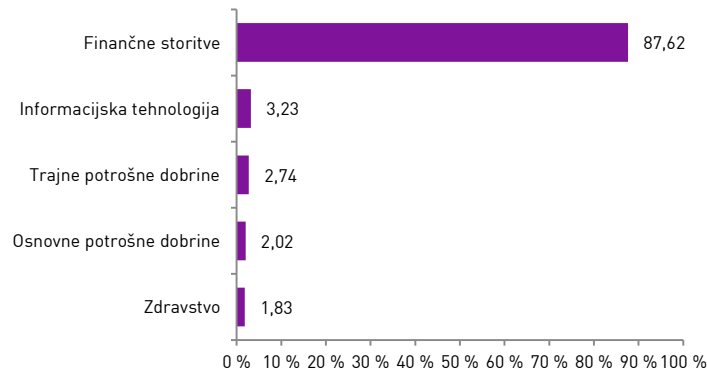
Geografska sestava naložb



Sestava naložb po vrstah fin. instr.



Panožna sestava naložb



Infond
vzajemni skladi

KBM INFOND, DRUŽBA ZA UPRAVLJANJE, D.O.O. - SKUPINA NOVE KBM

Ulica Vita Kraigherja 5, 2000 Maribor

Tel: 02 229 20 80, Fax: 02 229 27 96; E: info@infond.si

BREZPLAČNI TELEFON

080 22 42

1-LETNA DONOSNOST

+11,22%

3-LETNA DONOSNOST

+33,32%

5-LETNA DONOSNOST

+74,12%

Krovni sklad Infond

Infond WorldStox Developed, delniški podsklad razvitih trgov

Naložbena politika

Podsklad Infond WorldStox Developed je globalni delniški podsklad razvitih trgov. Njegove naložbe so usmerjene v delnice uveljavljenih družb na razvitih delniških trgih brez panožne omejitve.

Komu je namenjen

Vlagateljem s srednjo do višjo nagnjenostjo k tveganju, ki želijo z eno naložbo doseči izpostavljenost do globalnih razvitih delniških trgov.

Stanje na dan 30.11.2017

ISIN	SI0021400344
Vrednost enote premoženja	13,06 €
Čista vrednost sredstev (ČVS)	834.190 €
Vstopni stroški	do 3%
Izstopni stroški	0%
Upravljalvska provizija	2,00%
Začetek trženja in upr. sklada	01.08.2007

10 največjih naložb na dan 30.11.2017

	ISIN	Delež v %
ALPHABET	US02079K3059	5,24
NEXT FUNDS JPX NIKKEI 400	JP3047670009	5,02
MICROSOFT	US5949181045	4,26
JOHNSON & JOHNSON	US4781601046	4,23
AMAZON	US0231351067	4,17
SHIRE	JE00B2QKY057	3,99
RIO TINTO	GB0007188757	3,82
ING GROEP	NL0011821202	3,63
JPMORGAN CHASE	US46625H1005	3,60
ROCHE HOLDING	CH0012032048	3,56

Sintetični kazalnik tveganja in donosa

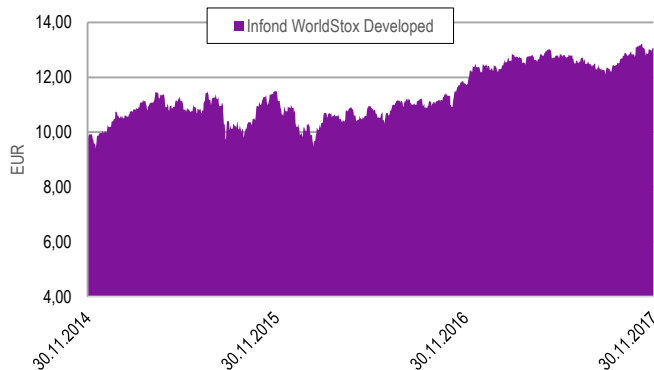
◀ Nižje tveganje pomeni potencialno nižji donos ▶						
1	2	3	4	5	6	7
▶ Višje tveganje pomeni potencialno višje donose ▶						

Sklad Infond WorldStox Developed se uvršča v 5. kategorijo lestvice tveganj, saj naložbena politika sklada predvideva investiranje sredstev v naložbe z višjo stopnjo tveganja. Naložbe v sklad so izpostavljene predvsem naslednjim oblikam tveganja: tržno tveganje, likvidnostno tveganje (nezmožnost takojšnje prodaje naložb), kreditno tveganje (tveganje da izdajatelj vrednostnega papirja svoje obveznosti do sklada ne poravnava pravočasno in/ali v celoti), valutno tveganje.

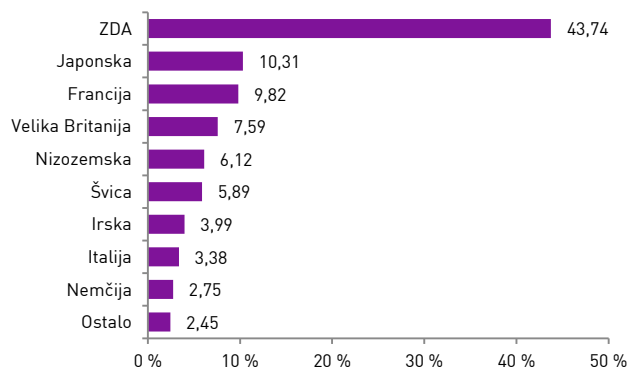
Ocena tveganja in potencialna donosnost sklada, prikazana v kazalniku (tabela levo), je izdelana na osnovi dosežanih podatkov o poslovanju sklada. Kazalnik predstavlja velikost nihanja vrednosti enote premoženja navzgor in navzdol v obdobju zadnjih petih let.

Pretekli podatki o poslovanju sklada, ki se uporabljajo pri izračunu kazalnika, niso nujno zanesljiv pokazatelj profila tveganja sklada v prihodnje. V skladu z dejanskim poslovanjem sklada v prihodnosti se bo ocena tveganja in potencialne donosnosti lahko spremenila. Najnižja kategorija ne pomeni naložbe brez tveganja.

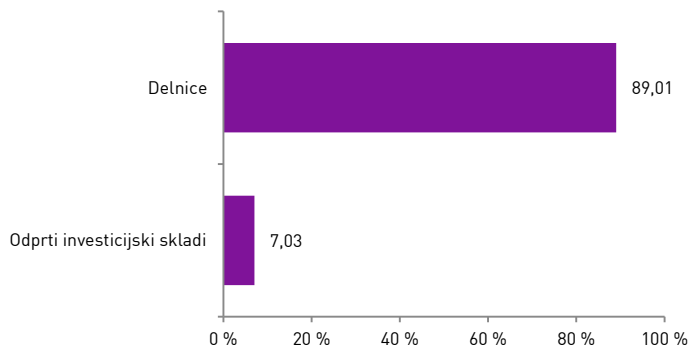
Gibanje VEP



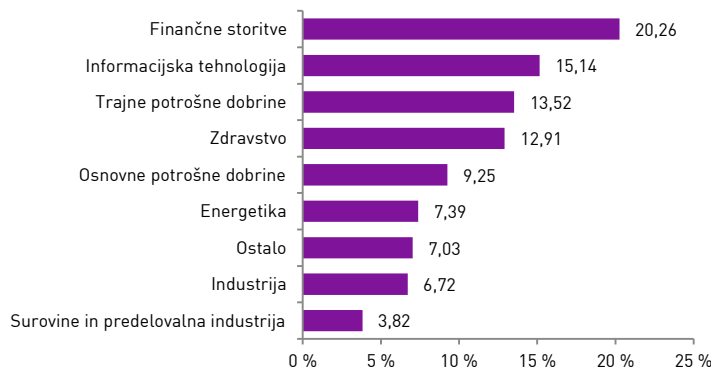
Geografska sestava naložb



Sestava naložb po vrstah fin. instr.



Panožna sestava naložb



Infond
vzajemni skladi

KBM INFOND, DRUŽBA ZA UPRAVLJANJE, D.O.O. - SKUPINA NOVE KBM

Ulica Vita Kraigherja 5, 2000 Maribor

Tel: 02 229 20 80, Fax: 02 229 27 96; E: info@infond.si

BREZPLAČNI TELEFON

080 22 42

KBM Infond, družba za upravljanje, d.o.o. – Skupina Nove KBM, Ul. Vita Kraigherja 5, 2000 Maribor. Najvišji vstopni stroški dosegajo do 5 %, najvišji izstopni stroški do 3 %. Navedeni stroški zmanjšujejo prikazan donos. Prospekti in ključni podatki za vlagatelje (v slovenskem jeziku, za Infond BRIC, Infond Life in Infond Frontier in Infond Life pa tudi v nemškem, slovaškem in češkem jeziku), sintetični kazalnik tveganja in donosa posameznega sklada oz. podsklada ter informacije o dejansko obračunavanih vstopnih in izstopnih stroških so na voljo na spletni strani www.infond.si, na podstraneh vsakega posameznega sklada oz. podsklada, na vseh vpisnih mestih in sedežu družbe. Vsi zainteresirani lahko prospekte in ključne podatke za vlagatelje pridobijo tudi v pisni obliki na vseh vpisnih mestih in na sedežu družbe. Pretekla donosnost naložbe ni pokazatelj njene donosnosti v prihodnosti.