

# SKLADI V UPRAVLJANJU KBM INFOND MESEČNA POROČILA

**Infond 2040**

**Infond Alfa**

**Infond Balkan**

**Infond Beta**

**Infond Bond - Euro**

**Infond BRIC**

**Infond Consumer**

**Infond Defensive**

**Infond Dividend**

**Infond Družbeno odgovorni**

**Infond Dynamic**

**Infond Energy**

**Infond Europe**

**Infond Financials**

**Infond Frontier**

**Infond Global Flex**

**Infond Life**

**Infond Money - Euro**

**Infond Select**

**Infond Smart Quality**

**Infond Technology**

**Infond USA**

# Borzni trendi

julij 2018

## Razviti trgi – Rekordni na Wall Streetu, vlagatelji skeptični



**Damjan Kovačič,**  
upravljavalec - analitik

V tej fazi poznega bikovskega cikla rasti so ameriške delnice tiste, ki rušijo vse pred seboj in predstavljajo stavo na kombinacijo hitre rasti in momenta. To dokazujejo rekordne vrednosti, ki jih te dni dosegajo tehnološke delnice, pa tudi ameriški indeks S&P 500 se je po štirih zaporednih mesecih rasti že dotaknil letošnjega januarskega vrha. Drugo četrletje je postreglo z odličnimi poslovnimi rezultati in rekordnimi profitnimi maržami (11 %). Pri čistem dobičku na delnico je več kot 80 % ameriških podjetij presegló pričakovanja finančnih analitikov in sicer za povprečno šest odstotkov. Prihodki od prodaje so bili višji za več kot 10 %, čisti dobiček na delnico pa je bil, predvsem po zaslugi Trumpove davčne reforme, v zadnjem četrletju višji kar za 27 %.

Trenutno vladajo na kapitalskih trgih dokaj idilčne razmere z volatilitnostjo delnic in obveznic, ki je skoraj tako nizka kot januarja letos. Za razliko od pretirane evforije, ki je bila prisotna na začetku leta, pa so v zadnjih mesecih mali in institucionalni vlagatelji precej skeptični in pesimistični glede naložb na delniških trgih. Delniški trgi so torej potrebovali dobrih pet mesecev, da so nadoknadili zamujeno po januarski korekciji tečajev, kar je približno toliko, kot je trajalo povprečno okrevanje po vseh korekcijah od konca druge svetovne vojne.

Nové rekordne vrednosti in izjemno močan moment rasti prinašajo statistično zelo visoko verjetnost za nadaljevanje rasti tečajev. V preteklosti so delnice v takšnem okolju v preostanku leta pridobile dodatnih 8 % vrednosti, do prve več kot 5-odstotne korekcije tečajev pa celo več kot 10 %.

Borzni indeksi razvitih trgov so v letošnjem letu do 9. avgusta v evrih v povprečju pridobili okoli sedem odstotkov vrednosti: S&P 500 (+11,0 %), Dow Jones (+7,4 %), tehnološki Nasdaq (+18,9 %), evropski Stoxx Europe 600 (+0,2 %), nemški DAX (-4,6 %), japonski Nikkei (+4,7 %) in svetovni indeks razvitih trgov MSCI World (+7,0 %).

## Trgi v razvoju - Delniški trgi se ne dajo kljub zaostrovanju trgovinske politike



**dr. Uroš Vek,**  
upravljavalec naložb

Delniški trgi so v mesecu juliju 2018 zrasli, vendar so se države v razvoju odrezale slabše od razvitih delniških trgov. Indeks delniških trgov držav v razvoju, MSCI EMERGING MARKETS, je v juliju zrasel za 1,4 %, merjeno v evrih, medtem ko je indeks razvitih trgov, MSCI WORLD, zrastel dobrih 2,8 %, merjeno v evrih. Gledano od začetka leta 2018 se je razkorak med razvitimi in državami v razvoju še povečal. Donosi v državah v razvoju so bili od začetka leta do konca julija negativni, in sicer v višini slabe 4 %, medtem ko razvite države izkazujejo rast v višini 6,2 %, merjeno v evrih.

Razkorak v donosih med razvitimi in državami v razvoju gre pripisati zaostrovanju trgovinske politike med ZDA in Kitajsko ter dvigovanju obrestnih mer v ZDA, ki posledično krepi ameriško valute in draži zadolženost podjetij držav v razvoju, ki so kredit najele v dolarjih. Kot je bilo predstavljeno prejšnji mesec, znaša zadolženost držav v razvoju v ameriških dolarjih 80 % celotnega dolga v tuji valuti.

Sicer se je trgovinska vojna med ZDA in Kitajsko v juliju dodatno zaostрила. Kitajska je napovedala povračilni ukrep, s katerim bo dodatno ocarinila za 60 mrd USD blaga. Seveda predsednik Trump ni okleval in je hitro napovedal, da razmišlja o uvedbi dodatnih ukrepov na kitajski izvoz v ZDA za blago v vrednosti od 200 do 550 mrd USD - kar je skoraj celotni izvoz Kitajske v ZDA.

Kar se tiče vrednotenja delniških trgov lahko rečemo, da je bilo v letu 2018 opaziti majhen razkorak v vrednotenjih, predvsem zaradi slabšega gibanja delniških trgov držav v razvoju v zadnjih mesecih. Vrednotenja delniških trgov držav v razvoju so se tako odmaknila od dolgoročnih povprečij. Vendar o bistveni podcenjenosti zaenkrat še ne moremo govoriti.

Primerjava gibanja razmerja multiplikatorja knjigovodske vrednosti razvitih držav in držav v razvoju



Vir: Bloomberg 2018.

# Borzni trendi

julij 2018

## Slovenija - Gradbeni sektor se krepi



**Uroš Selič,**  
upravljavec - analitik

V Sloveniji se je letna rast cen življenjskih potrebščin glede na mesec junij nekoliko znižala, in sicer z 2,1 % na 1,9 %, kar je povsem v skladu s pričakovanji. Na skupno znižanje cen so v največji meri vplivale poletne razprodaje oblačil in obutve. V juliju 2018 je bila na mesečni ravni tako pričakovano zabeležena deflacija v višini 0,9 %, h kateri so kar eno odstotno točko prispevale omenjene razprodaje. Pri tem pa je najbolj zanimivo, da se je evrska inflacija v nasprotju s slovensko na letni ravni znova povečala. Rast cen življenjskih potrebščin se je namreč okrepila z 2,0 % na 2,1 %, kar je v nasprotju s pričakovanji, da bo ostala nespremenjena. Gre za najvišjo zabeleženo letno rast cen po decembru 2012, ko je ta merila 2,2 %.

Gradbena podjetja so v letu 2017 opravila v Sloveniji za 1,99 milijard EUR gradbenih del, kar je za 24 % več od vrednosti gradbenih del, opravljenih v letu 2016. Vrednost opravljenih gradbenih del na stavbah je bila višja za 35 %, na gradbenih inženirskih objektih pa za 14 %.

Telekom Slovenije je pretekli mesec objavil poslovne rezultate za prvo polletje letošnjega leta. Skupina Telekom Slovenije je v prvih šestih mesecih letošnjega leta ustvarila 363 milijonov evrov poslovnih prihodkov, čisti prihodki od prodaje pa so dosegli 360 milijonov evrov. Obe vrednosti presegata načrte za en odstotek, so pa čisti prihodki od prodaje za dva odstotka manjši od tistih v enakem obdobju lani, kar pomeni nadaljevanje rahlo negativnega trenda iz preteklih let. Poslabšala se je tudi profitabilnost podjetja, saj se je EBITDA v opazovanem obdobju znižala za 5,5 %, zmanjšala pa se je tudi profitna marža - iz 28,9% na 27,8%. Na drugi strani pa se je povečal dolg, saj mora podjetje izplačati visoko dividendo v vrednosti 90 mio EUR.

## Dolžniški trgi – Poletno zatišje



**mag. Rene Redžič,**  
upravljavec naložb

Na julijskem zasedanju Evropske centralne banke (ECB) so centralni bankirji potrdili že znana dejstva glede postopne opustitve programa kvantitativnega sproščanja, v okviru katerega je ECB od marca 2015 do danes odkupila za skoraj 2.500 mrd EUR obveznic. Program odkupov obveznic se v primeru potrditve ocene glede srednjeročnih inflacijskih obetov s septembrom znižuje s trenutnih 30 na 15 mrd EUR mesečno, decembra 2018 pa naj bi ECB program nakupov opustila. Pri tem so iz ECB sporočili, da bodo obrestne mere ostale na sedanji ravni vsaj do konca poletja 2019 oziroma tako dolgo, da se stopnja inflacije približa ciljni ravni pri 2 %. Postopno približevanje inflacije ciljnim vrednostim, zniževanje stopnje brezposelnosti v EU, dobro razpoloženje med potrošniki ter naraščajoče kreditiranje nefinančnega sektorja pritrjujejo politiki ECB in kažejo na postopno zaostrovanje monetarne politike.

Med zanimivejšimi makroekonomskimi podatki velja izpostaviti inflacijo v območju evra, ki je julija 2018 na letni ravni preseгла pričakovanja analitikov. Stopnja inflacije se je namreč okrepila z 2,0 % na 2,1 %, kar je v nasprotju s pričakovanji, da bo ostala nespremenjena. Nad pričakovanji pa se je okrepila tudi osnovna inflacija (brez upoštevanja cen energentov, hrane, alkoholnih pijač in tobaka), ki je dosegla 1,1 %, kar je 0,2 % več od letne rasti mesec prej.

Ameriška centralna banka (Fed) je na avgustovskem zasedanju pričakovano ohranila ključno obrestno mero nespremenjeno v razponu med 1,75 % in 2,0 %. Ob dobri makroekonomski sliki, ko je stopnja brezposelnosti zgodovinsko nizka (3,9 % v mesecu juliju), inflacija pa se počasi a vztrajno povečuje, gre pričakovati, da bo Fed v letošnjem letu obrestno mero dvignil še dvakrat. Trg trenutno z 90-odstotno verjetnostjo pričakuje, da bo do naslednjega dviga prišlo že septembra letos, in sicer ponovno za 25 bazičnih točk.

V skladu s pričakovanji je Angleška centralna banka (BoE) na avgustovskem zasedanju zvišala ključno obrestno mero za 25 bazičnih točk na 0,75 %. Gre za najvišjo stopnjo ključne obrestne mere po letu 2009 ter hkrati prvo zvišanje po novembru 2017. Naraščajoča stopnja inflacije, ki je, okrepljena s podatki iz trga dela, v mesecu juniju dosegla 2,4 %, ter rastoča kreditna aktivnost, so spodbudili odločevalce k soglasni odločitvi glede prihodnje monetarne politike. Prav tako so predstavniki BoE ohranili program kvantitativnega sproščanja v višini 435 mrd GBP.

1-LETNA DONOSNOST

**+6,56%**

Krovni sklad Infond

**Infond 2040**, podsklad ciljnega datuma**Naložbena politika**

Infond 2040, podsklad ciljnega datuma, investira sredstva v delnice, ciljne sklade, obveznice in druge oblike lastniniženega dolga brez panožne omejitve iz vsega sveta, instrumente denarnega trga, denarne depozite, denar in denarne ustreznike.

**Komu je namenjen**

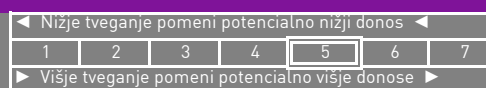
Vlagateljem, katerih časovni naložbeni cilj je okoli leta 2040. Posebej primeren je za postopno varčevanje z mesečnimi vplačili z namenom začetka črpanja sredstev okoli leta 2040. V skladu z naložbeno politiko se bo sklad postopno spreminjal iz pretežno delniškega v pretežno obvezniškega do leta 2040, s čemer bodo zavarovani dotlej doseženi donosi.

**10 največjih naložb na dan 31.07.2018**

		Delež v %
ISHARES MSCI JAPAN	US46434G8226	4,02
AMAZON	US0231351067	2,93
JPMORGAN CHASE	US46625H1005	2,53
APPLE	US0378331005	2,09
MICROSOFT	US5949181045	2,04
ALPHABET	US02079K3059	2,02
PNC	US6934751057	1,99
BNP PARIBAS	FR0000131104	1,98
MASTERCARD	US57636Q1040	1,90
ING GROEP	NL0011821202	1,90

**Stanje na dan 31.07.2018**

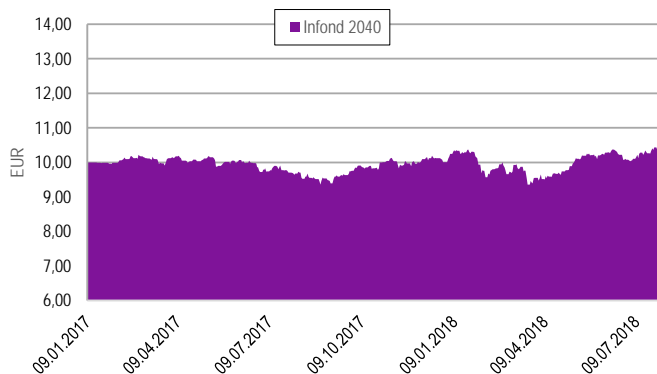
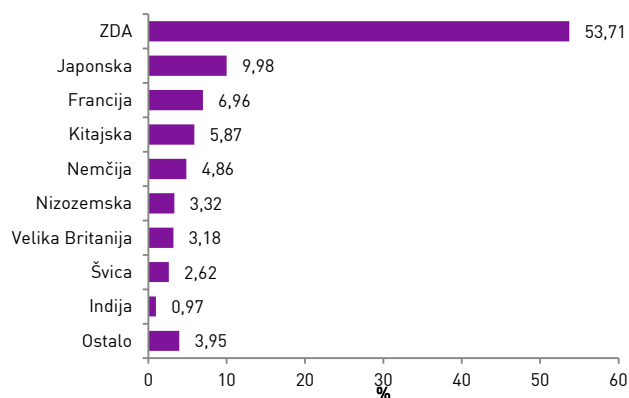
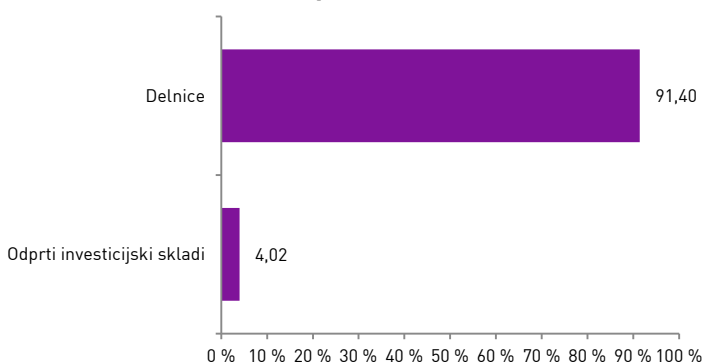
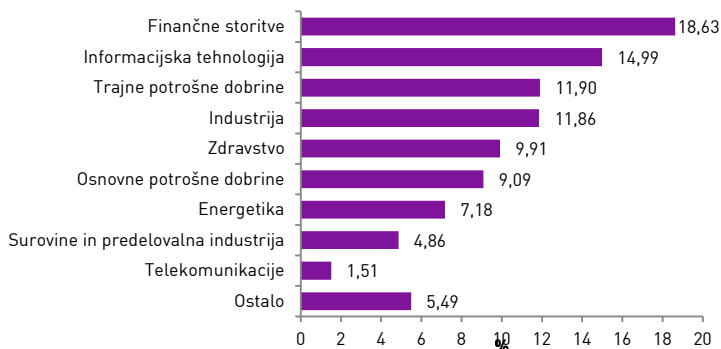
ISIN	SI0021401672
Vrednost enote premoženja	€10,34
Čista vrednost sredstev (ČVS)	620.120 €
Vstopni stroški	0%
Izstopni stroški	do 3%
Upravljalvska provizija	padajoča - več na <a href="http://www.infond.si">www.infond.si</a>
Začetek trženja in upr. sklada	09.01.2017

**Sintetični kazalnik tveganja in donosa**

Sklad je uvrščen v kategorijo 5 ocene tveganja in potencialnega donosa. Ocena tveganja in potencialne donosnosti sklada, prikazana v zgornjem kazalniku, se izračuna na podlagi preteklih podatkov poslovanja sklada ali gibanja primerjalnega indeksa.

Pretekli podatki, ki se uporabljajo za izračun ocene tveganja in potencialnega donosa, niso nujno zanesljiv pokazatelj ocene tveganja v prihodnje. V skladu z dejanskim poslovanjem sklada v prihodnosti se ocena tveganja in potencialne donosnosti lahko spremeni. Najnižja kategorija ne pomeni naložbe brez tveganja.

Mešana sestava portfelja omogoča večjo izpostavljenost do dolžniških naložb, kar povečuje kreditno tveganje. V primeru, da izdajatelj postane plačilno nesposoben oz. se znajde v ekonomskih težavah, se lahko zgodi, da dolžnik svojih obveznosti do sklada ne poravnava v celoti ali pravočasno.

**Gibanje VEP od ustanovitve****Geografska sestava naložb****Sestava naložb po vrstah fin. instr.****Panožna sestava naložb**

**Infond**  
vzajemni skladi

KBM INFOND, DRUŽBA ZA UPRAVLJANJE, D.O.O. - SKUPINA NOVE KBM

Ulica Vita Kraigherja 5, 2000 Maribor

Tel: 02 229 20 80, Fax: 02 229 27 96; E: [info@infond.si](mailto:info@infond.si)

BREZPLAČNI TELEFON

**080 22 42**

Opozorilo: Pretekla donosnost naložbe ni pokazatelj njene donosnosti v prihodnosti. Vstopni in izstopni stroški zmanjšujejo prikazan donos. Metodologija izračuna podatkov, navedenih v mesečnem poročilu, je objavljena na spletni strani <http://www.infond.si>

**NA KAZALO**

1-LETNA DONOSNOST

**+8,45%**

3-LETNA DONOSNOST

**+13,64%**

5-LETNA DONOSNOST

**+31,37%**

Krovni sklad Infond

# Infond Alfa, mešani podsklad

## Naložbena politika

Infond Alfa je opredeljen kot mešani uravnoteženi globalni podsklad, ki nalaga sredstva globalno, brez osredotočanja na posamezno državo, podregijo ali regijo oz. valuto.

## Komu je namenjen

Vlagateljem, ki zasledujejo naložbeni cilj delniškega ali uravnoteženega portfelja. Primeren je za vlagatelje, ki so pripravljeni sprejeti srednje naložbeno tveganje, zanje je primeren kot osnovni sklad, h kateremu dodajajo še podsklade ožjih ali bolj tveganih naložbenih politik. Namenjen je dolgoročnemu varčevanju 5 let in več.

## 10 največjih naložb na dan 31.07.2018

	ISIN	Delež v %
AMAZON	US0231351067	3,04
NEXT FUNDS JPX NIKKEI 400	JP3047670009	2,71
APPLE	US0378331005	1,99
PETROL - PETGSV 3.25	XS1028951777	1,83
ALPHABET	US02079K3059	1,82
VOLVO CAR - VOVCAB 2	XS1724626699	1,57
REPUBLIC OF PORTUGAL - PGB 5.65	PT0TEQOE0015	1,56
BLACKROCK	US09247X1019	1,55
REPUBLIC OF LITHUANIA - LITHUN 3.375	XS1020300288	1,54
AKELIUS - AKFAST 1.5	XS1523975859	1,44

ISIN

SI0021400161

Vrednost enote premoženja

€70,51

Čista vrednost sredstev (ČVS)

29.377.198 €

Vstopni stroški

do 3%

Izstopni stroški

0%

Upravljavska provizija

2,00%

Začetek trženja in upr. sklada

01.03.1994

## Stanje na dan 31.07.2018

## Sintetični kazalnik tveganja in donosa

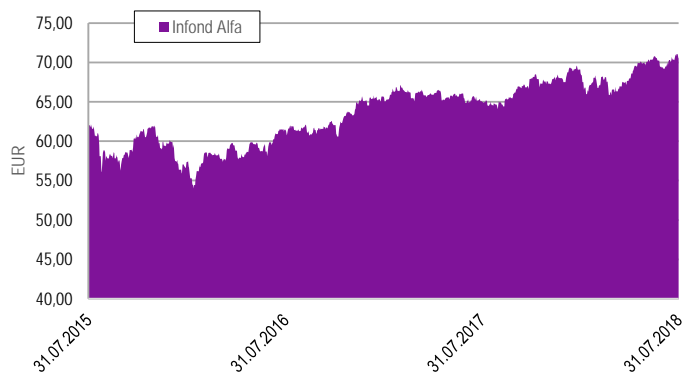
◀ Nižje tveganje pomeni potencialno nižji donos ◀						
1	2	3	4	5	6	7
▶ Višje tveganje pomeni potencialno višje donose ▶						

Sklad je uvrščen v kategorijo 4 ocene tveganja in potencialnega donosa. Ocena tveganja in potencialne donosnosti sklada, prikazana v zgornjem kazalniku, se izračuna na podlagi preteklih podatkov poslovanja sklada ali gibanja primerjalnega indeksa.

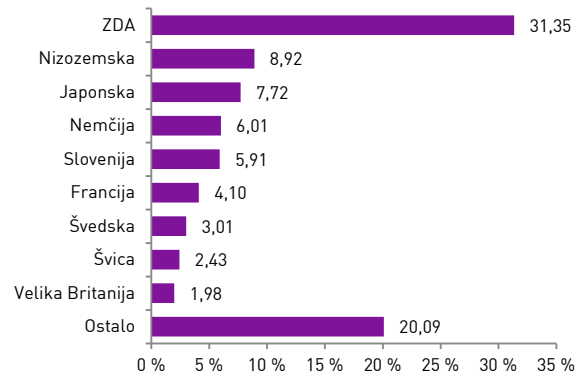
Pretekli podatki, ki se uporabljajo za izračun ocene tveganja in potencialnega donosa, niso nujno zanesljiv pokazatelj ocene tveganja v prihodnje. V skladu z dejanskim poslovanjem sklada v prihodnosti se ocena tveganja in potencialne donosnosti lahko spremenijo. Najnižja kategorija ne pomeni naložbe brez tveganja.

Mešana sestava portfelja omogoča večjo izpostavljenost do dolžniških naložb, kar povečuje kreditno tveganje. V primeru, da izdajatelj postane plačilno nesposoben oz. se znajde v ekonomskih težavah, se lahko zgodi, da dolžnik svojih obveznosti do sklada ne poravnava v celoti ali pravočasno.

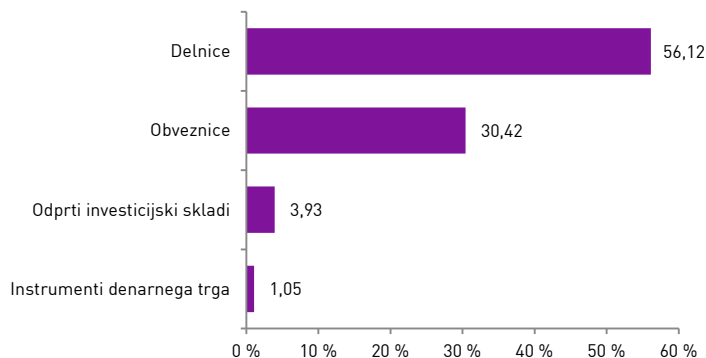
## Gibanje VEP



## Geografska sestava naložb



## Sestava naložb po vrstah fin. instr.



## Panožna sestava naložb



**Infond**  
vzajemni skladi

KBM INFOND, DRUŽBA ZA UPRAVLJANJE, D.O.O. - SKUPINA NOVE KBM

Ulica Vita Kraigherja 5, 2000 Maribor

Tel: 02 229 20 80, Fax: 02 229 27 96; E: info@infond.si

BREZPLAČNI TELEFON

**080 22 42**

Opozorilo: Pretekla donosnost naložbe ni pokazatelj njene donosnosti v prihodnosti. Vstopni in izstopni stroški zmanjšujejo prikazan donos. Metodologija izračuna podatkov, navedenih v mesečnem poročilu, je objavljena na spletni strani <http://www.infond.si>

**NA KAZALO**

1-LETNA DONOSNOST

**-2,13%**

3-LETNA DONOSNOST

**+8,20%**

5-LETNA DONOSNOST

**+14,95%**

Krovni sklad Infond

# Infond Balkan, delniški podsklad

## Naložbena politika

Infond Balkan, delniški podsklad, investira sredstva pretežno delnice in enote ciljnih delniških skladov brez panožne omejitve, z geografsko omejitvijo na področje Jugovzhodne Evrope.

## Komu je namenjen

Vlagateljem, ki zasledujejo naložbeni cilj delniškega ali uravnoteženega portfelja, v katerem podsklad predstavlja le del celotnega portfelja. Namenjen je dolgoročnemu varčevanju 5 let in več.

## 10 največjih naložb na dan 31.07.2018

	ISIN	Delež v %
PETROL	SI0031102153	8,25
FONDUL PROPRIETATEA	US3446061067	8,23
ATLANTIC GRUPA	HRATGRR0003	6,66
AERODROM NIKOLA TESLA	RSANTBE11090	5,00
VALAMAR RIVIERA	HRRIVPRA0000	4,91
TURKCELL	US9001112047	4,20
ZAVAROVALNICA TRIGLAV	SI0021111651	4,13
NAFTNA INDUSTRIJA SRBIJE	RSNISHE79420	4,10
KRKA	SI0031102120	4,08
ALPHA BANK	GRS015003007	3,90

ISIN

SI0021400328

Vrednost enote premoženja

€10,57

Čista vrednost sredstev (ČVS)

526.495 €

Vstopni stroški

do 3%

Izstopni stroški

0%

Upravljavska provizija

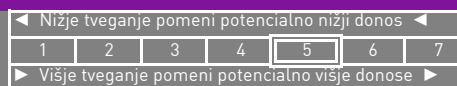
2,25%

Začetek trženja in upr. sklada

01.08.2007

## Stanje na dan 31.07.2018

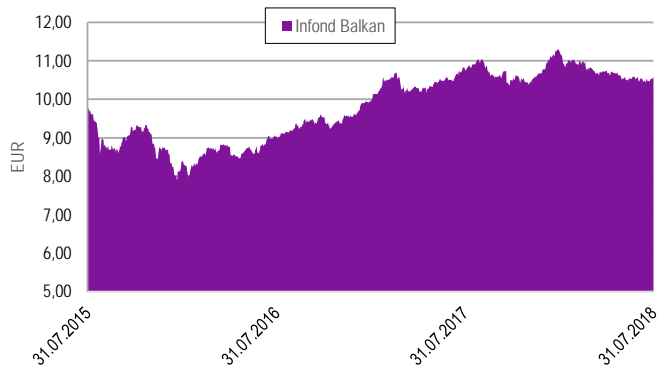
## Sintetični kazalnik tveganja in donosa



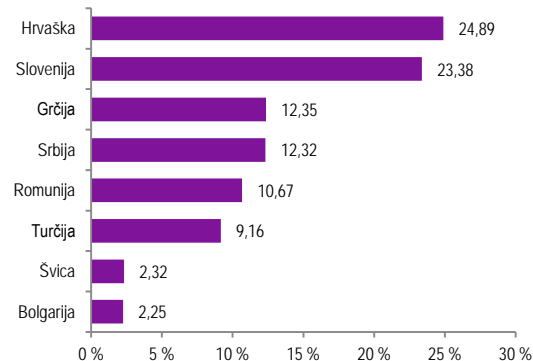
Delniški podsklad Infond Balkan je uvrščen v kategorijo 5 ocene tveganja in potencialnega donosa. Ocena tveganja in potencialne donosnosti sklada, prikazana v zgornjem kazalniku, se izračuna na podlagi preteklih podatkov poslovanja sklada ali gibanja primerjalnega indeksa.

Pretekli podatki, ki se uporabljajo za izračun ocene tveganja in potencialnega donosa, niso nujno zanesljiv pokazatelj ocene tveganja v prihodnje. V skladu z dejanskim poslovanjem sklada v prihodnosti se ocena tveganja in potencialne donosnosti lahko spremeni. Najnižja kategorija ne pomeni naložbe brez tveganja.

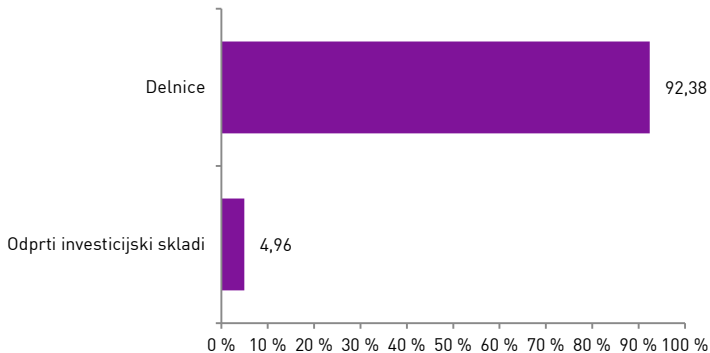
## Gibanje VEP



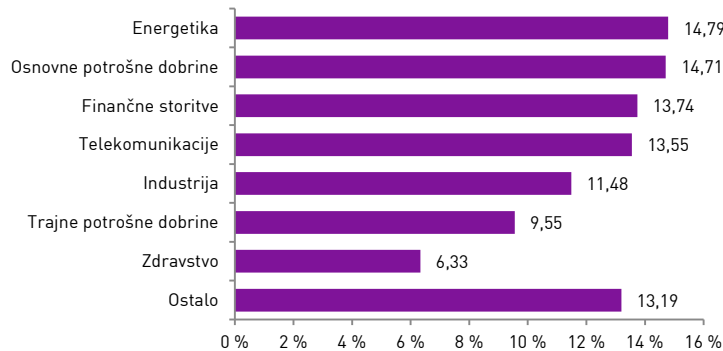
## Geografska sestava naložb



## Sestava naložb po vrstah fin. instr.



## Panožna sestava naložb



**Infond**  
vzajemni skladi

KBM INFOND, DRUŽBA ZA UPRAVLJANJE, D.O.O. - SKUPINA NOVE KBM

Ulica Vita Kraigherja 5, 2000 Maribor

Tel: 02 229 20 80, Fax: 02 229 27 96; E: info@infond.si

BREZPLAČNI TELEFON

**080 22 42**

1-LETNA DONOSNOST

**+10,47%**

3-LETNA DONOSNOST

**+14,72%**

5-LETNA DONOSNOST

**+56,28%**

Krovni sklad Infond

# Infond Beta, delniški podsklad razvitih trgov

## Naložbena politika

Infond Beta, delniški podsklad razvitih trgov, vlagateljem ponuja prvovrstni portfelj delnic iz najperspektivnejših panog pretežno iz razvitih držav sveta. Naložbe so razpršene po vsem svetu v vrednostne papirje brez panožne omejitve.

## Komu je namenjen

Vlagateljem, ki zasledujejo naložbeni cilj delniškega ali uravnoteženega portfelja, v katerem podsklad predstavlja del celotnega portfelja. Primeren je kot jedro naložb vlagateljev, ki želijo ustvariti pretežno delniški portfelj. Podsklad je namenjen dolgoročnemu varčevanju 5 let in več.

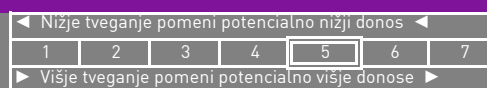
## 10 največjih naložb na dan 31.07.2018

	ISIN	Delež v %
MICROSOFT	US5949181045	3,88
ALPHABET	US02079K3059	3,78
ING GROEP	NL0011821202	2,68
APPLE	US0378331005	2,46
AMAZON	US0231351067	2,30
JPMORGAN CHASE	US46625H1005	1,98
BLACKROCK	US09247X1019	1,95
NEXT FUNDS JPX NIKKEI 400	JP3047670009	1,86
SHIRE	JE00B2QKY057	1,85
SALESFORCE.COM	US79466L3024	1,71

## Stanje na dan 31.07.2018

ISIN	SI0021400179
Vrednost enote premoženja	€11,58
Čista vrednost sredstev (ČVS)	39.558.199 €
Vstopni stroški	do 3%
Izstopni stroški	0%
Upravljavska provizija	2,25%
Začetek trženja in upr. sklada	01.09.2004

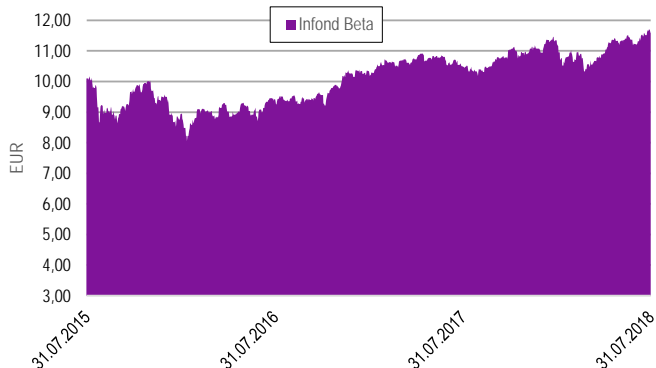
## Sintetični kazalnik tveganja in donosa



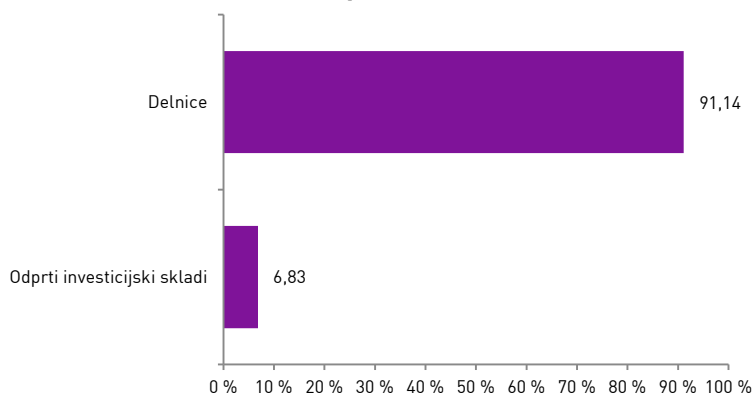
Sklad je uvrščen v kategorijo 5 ocene tveganja in potencialnega donosa. Ocena tveganja in potencialne donosnosti sklada, prikazana v zgornjem kazalniku, se izračuna na podlagi preteklih podatkov poslovanja sklada ali gibanja primerjalnega indeksa.

Pretekli podatki, ki se uporabljajo za izračun ocene tveganja in potencialnega donosa, niso nujno zanesljiv pokazatelj ocene tveganja in prihodnje. V skladu z dejanskim poslovanjem sklada v prihodnosti se ocena tveganja in potencialne donosnosti lahko spremeni. Najnižja kategorija ne pomeni naložbe brez tveganja.

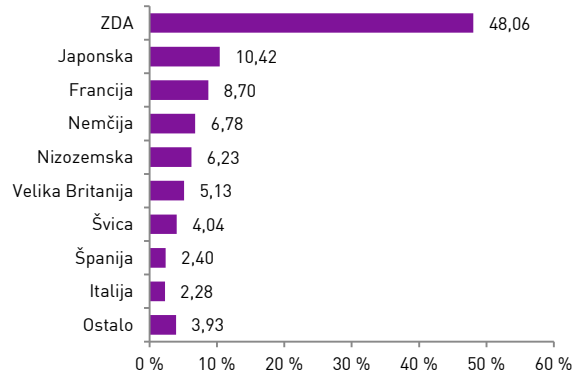
## Gibanje VEP



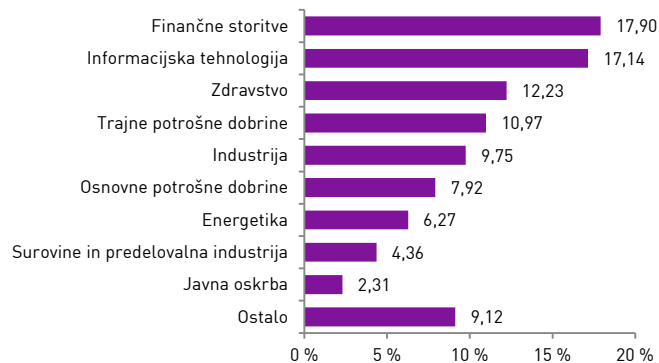
## Sestava naložb po vrstah fin. instr.



## Geografska sestava naložb



## Panožna sestava naložb



1-LETNA DONOSNOST

**-0,10%**

3-LETNA DONOSNOST

**+3,03%**

5-LETNA DONOSNOST

**+2,52%**

Krovni sklad Infond

# Infond Bond - Euro, obvezniški podsklad

## Naložbena politika

Podsklad je opredeljen kot splošni obvezniški podsklad - EUR, saj ima več kot 70% sredstev izpostavljenih do evropske valute evro. Najmanj 90% sredstev nalaga v obveznice in investicijske sklade podobne naložbene politike.

## Komu je namenjen

Podsklad je namenjen vlagateljem, ki zasledujejo naložbeni cilj konzervativnega portfelja. Primeren je za vlagatelje, ki so pripravljeni sprejeti nizko do srednje naložbeno tveganje, in z njim želijo uravnotežiti svoj delniško izpostavljen portfelj. Namenjen je varčevanju za obdobje 3 leta in več.

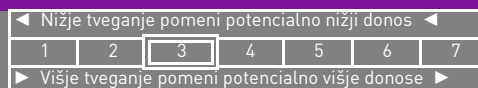
## 10 največjih naložb na dan 31.07.2018

	ISIN	Delež v %
ISHARES EURO AGGREGATE BOND	IE00B3DKXQ41	4,04
MOL - MOLHB 2.625	XS1401114811	2,93
CREDIT AGRICOLE - ACAFP 3.125	XS0953564191	2,80
GEN-I - GE02	SI0032103812	2,49
REPUBLIC OF POLAND - POLAND 5.25	XS0479333311	2,45
ROMANIA - ROMANI 3.625	XS1060842975	2,43
REPUBLIC OF PORTUGAL - PGB 5.65	PTOTEQOE0015	2,41
COMMUNITY OF MADRID - MADRID 4.125	ES0000101602	2,39
REPUBLIKA SLOVENIJA - SLOREP 4.625	SI0002102984	2,34
INTESA - ISPIM 5.15	XS0526326334	2,00

## Stanje na dan 31.07.2018

ISIN	SI0021401318
Vrednost enote premoženja	€13,41
Čista vrednost sredstev (ČVS)	8.038.421 €
Vstopni stroški	do 1,5%
Izstopni stroški	0%
Upravljavska provizija	1,10%
Začetek trženja in upr. sklada	14.08.2010

## Sintetični kazalnik tveganja in donosa

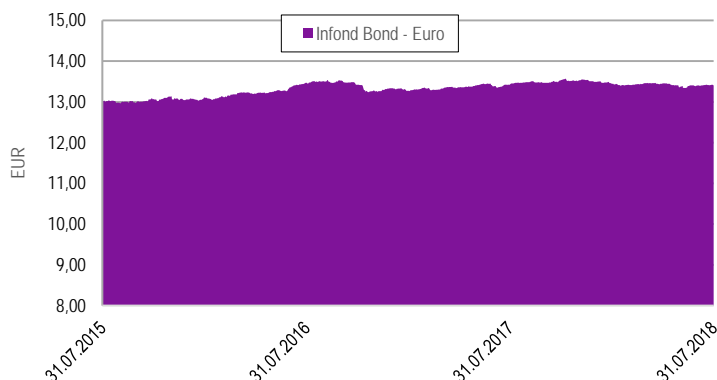


Sklad je uvrščen v kategorijo 3 ocene tveganja in potencialnega donosa. Ocena tveganja in potencialne donosnosti sklada, prikazana v zgornjem kazalniku, se izračuna na podlagi preteklih podatkov poslovanja sklada ali gibanja primerjalnega indeksa.

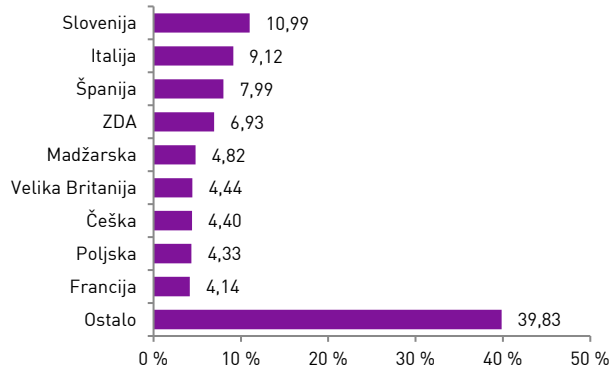
Pretekli podatki, ki se uporabljajo za izračun ocene tveganja in potencialnega donosa, niso nujno zanesljiv pokazatelj ocene tveganja v prihodnje. V skladu z dejanskim poslovanjem sklada v prihodnosti se ocena tveganja in potencialne donosnosti lahko spremeni. Najnižja kategorija ne pomeni naložbe brez tveganja.

Velik del sredstev je naloženo v dolžniške naložbe, kar povečuje kreditno tveganje. V primeru, da izdajatelj postane plačilno nesposoben oz. se znajde v ekonomskih težavah, se lahko zgodi, da dolžnik svojih obveznosti do sklada ne poravnava v celoti ali pravočasno.

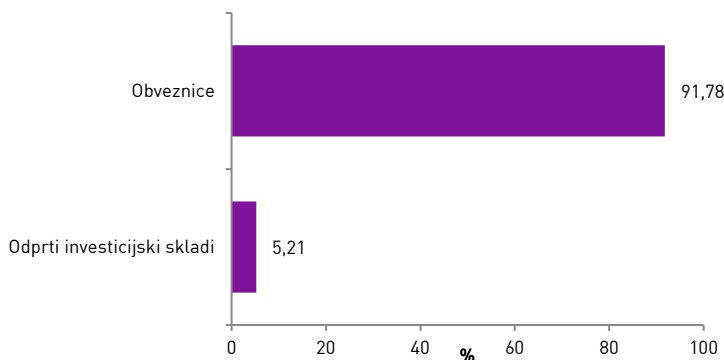
## Gibanje VEP



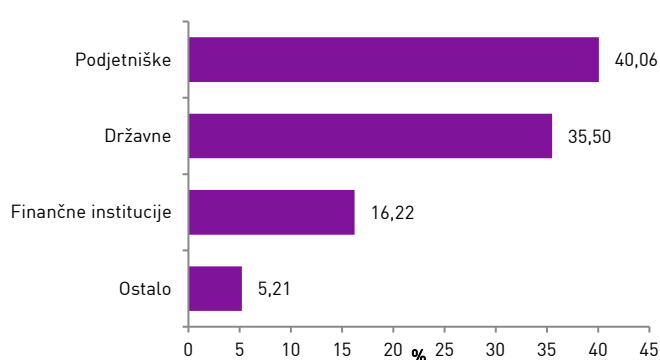
## Geografska sestava naložb



## Sestava naložb po vrstah fin. instr.



## Sestava naložb po vrstah izdajateljev





1-LETNA DONOSNOST

**+4,24%**

3-LETNA DONOSNOST

**+11,60%**

5-LETNA DONOSNOST

**+38,60%**

Krovni sklad Infond

# Infond BRIC, delniški podsklad

## Naložbena politika

Delniški podsklad Infond BRIC je opredeljen kot delniški globalni podsklad trgov v razvoju, ki vlaga najmanj 80 % sredstev v delnice družb in delniške ciljne sklade s sedežem ali pretežnim delom poslovanja v državah: Brazilija, Rusija, Indija in Kitajska.

## Komu je namenjen

Vlagateljem, ki so pripravljeni sprejeti visoko naložbeno tveganje. Podsklad je namenjen vlagateljem, ki zasledujejo naložbeni cilj delniškega ali uravnoteženega portfelja, v katerih bo sklad predstavljal le delež naložb. Namenjen je varčevanju za obdobje 5 let in več.

## 10 največjih naložb na dan 31.07.2018

	ISIN	Delež v %
ALIBABA	US01609W1027	8,53
TENCENT HOLDINGS	KYG875721634	8,13
BAIDU	US0567521085	3,80
CIA VALE DO RIO DOCE	US91912E1055	2,93
MAKEMYTRIP	MU0295S00016	2,75
CTRIIP	US22943F1003	2,67
CHINA CONSTRUCTION BANK	CNE1000002H1	2,62
TATNEFT	US8766292051	2,62
RELIANCE INDUSTRIES	US7594701077	2,60
JD.COM	US47215P1066	2,51

ISIN

Vrednost enote premoženja

Čista vrednost sredstev (ČVS)

Vstopni stroški

Izstopni stroški

Upravljalvska provizija

Začetek trženja in upr. sklada

## Stanje na dan 31.07.2018

SI0021400518

€24,31

42.666.045 €

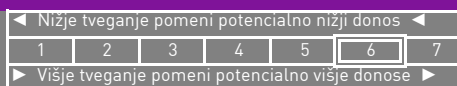
do 3%

0%

2,25%

03.10.2005

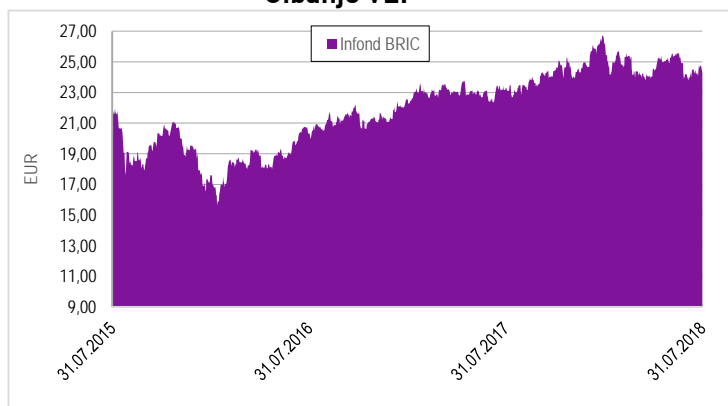
## Sintetični kazalnik tveganja in donosa



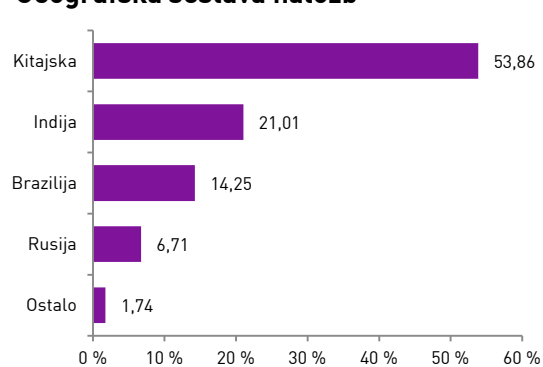
Sklad je uvrščen v kategorijo 6 ocene tveganja in potencialnega donosa. Ocena tveganja in potencialne donosnosti sklada, prikazana v zgornjem kazalniku, se izračuna na podlagi preteklih podatkov poslovanja sklada ali gibanja primerjalnega indeksa.

Pretekli podatki, ki se uporabljajo za izračun ocene tveganja in potencialnega donosa, niso nujno zanesljiv pokazatelj ocene tveganja v prihodnje. V skladu z dejanskim poslovanjem sklada v prihodnosti se ocena tveganja in potencialne donosnosti lahko spremeni. Najnižja kategorija ne pomeni naložbe brez tveganja.

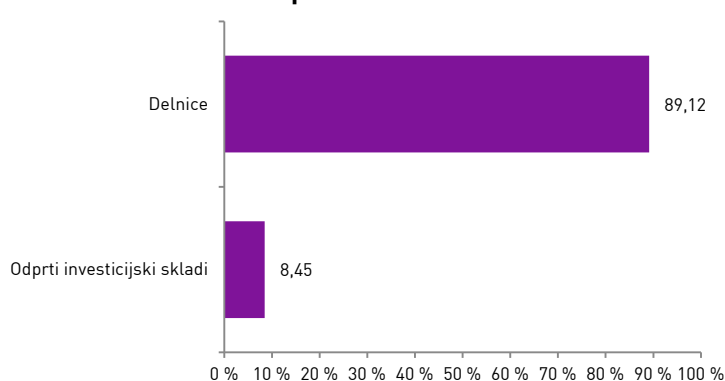
## Gibanje VEP



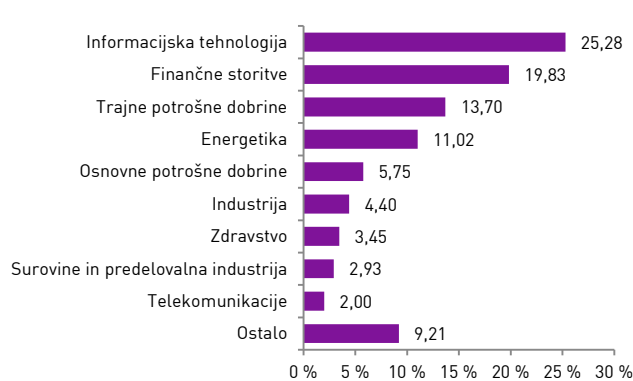
## Geografska sestava naložb



## Sestava naložb po vrstah fin. instrum.



## Panožna sestava naložb



**Infond**  
vzajemni skladi

KBM INFOND, DRUŽBA ZA UPRAVLJANJE, D.O.O. - SKUPINA NOVE KBM

Ulica Vita Kraigherja 5, 2000 Maribor

Tel: 02 229 20 80, Fax: 02 229 27 96; E: info@infond.si

BREZPLAČNI TELEFON

**080 22 42**

1-LETNA DONOSNOST

**+5,61%**

3-LETNA DONOSNOST

**+3,82%**

5-LETNA DONOSNOST

**+41,21%**

Krovni sklad Infond

# Infond Consumer, delniški podsklad

## Naložbena politika

Najmanj 80% sredstev podsklada je v delnicah družb ali v delnicah in enotah delniških ciljnih skladov, ki nalagajo v delnice družb, ki spadajo v sektorje trajnih ali osnovnih potrošnih dobrin. Podsklad nima geografske omejitve.

## Komu je namenjen

Vlagateljem z visoko nagnjenostjo k tveganju in načrtovano dolgoročno naložbo. Namenjen je vlagateljem, ki zasledujejo naložbeni cilj delniškega ali uravnoveženega portfelja, v katerih je ta podsklad delež vseh naložb. Podsklad Infond Consumer je namenjen dolgoročnemu varčevanju za obdobje 5 let in več.

## 10 največjih naložb na dan 31.07.2018

	ISIN	Delež v %
AMAZON	US0231351067	8,23
NESTLE	CH0038863350	4,40
LOWE'S COMPANIES	US5486611073	3,54
BRITISH AMERICAN TABACCO	GB0002875804	3,07
TOYOTA MOTOR CORPORATION	JP3633400001	2,92
PEPSI	US7134481081	2,81
PROCTER & GAMBLE	US7427181091	2,70
THE WALT DISNEY COMPANY	US2546871060	2,68
UNILEVER	NL0000009355	2,67
COMCAST	US20030N1019	2,23

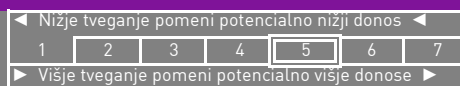
ISIN

Vrednost enote premoženja	€1,48
Čista vrednost sredstev (ČVS)	1.914.885 €
Vstopni stroški	do 3%
Izstopni stroški	0%
Upravljalvska provizija	2,25%
Začetek trženja in upr. sklada	20.06.2008

## Stanje na dan 31.07.2018

SI0021401219

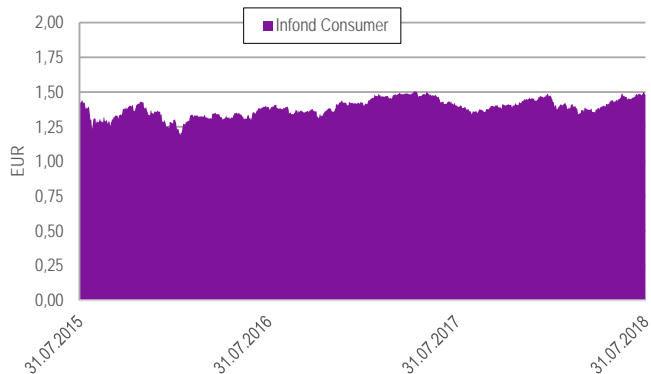
## Sintetični kazalnik tveganja in donosa



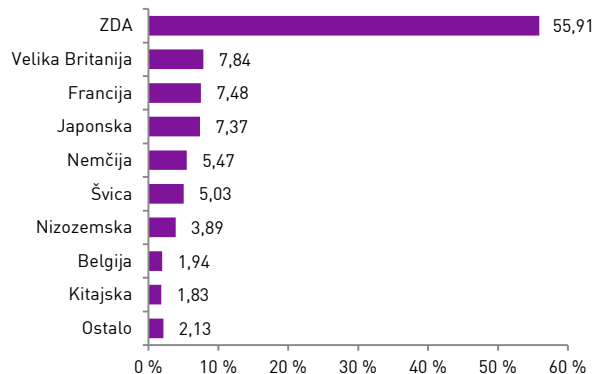
Sklad je uvrščen v kategorijo 5 ocene tveganja in potencialnega donosa. Ocena tveganja in potencialne donosnosti sklada, prikazana v zgornjem kazalniku, se izračuna na podlagi preteklih podatkov poslovanja sklada ali gibanja primerjalnega indeksa.

Pretekli podatki, ki se uporabljajo za izračun ocene tveganja in potencialnega donosa, niso nujno zanesljivi pokazatelj ocene tveganja v prihodnje. V skladu z dejanskim poslovanjem sklada v prihodnosti se ocena tveganja in potencialne donosnosti lahko spremeni. Najnižja kategorija ne pomeni naložbe brez tveganja.

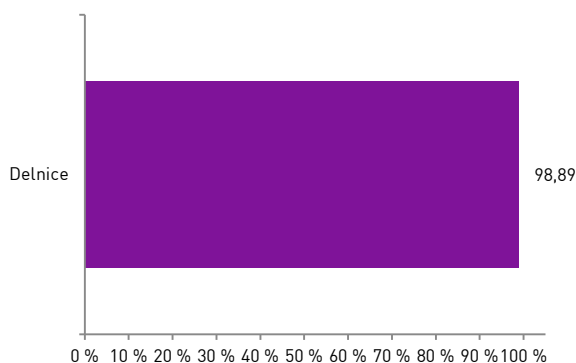
## Gibanje VEP



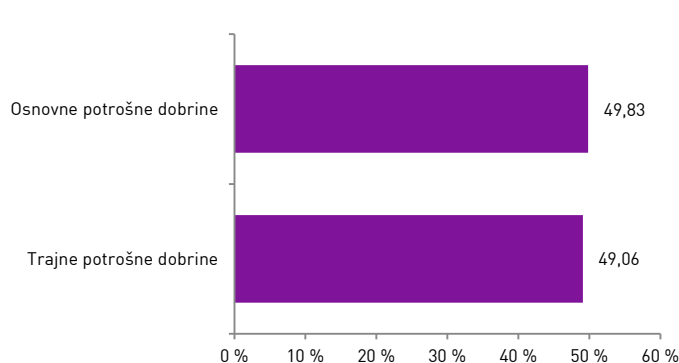
## Geografska sestava naložb



## Sestava naložb po vrstah fin.instr.



## Panožna sestava naložb



**Infond**  
vzajemni skladi

KBM INFOND, DRUŽBA ZA UPRAVLJANJE, D.O.O. - SKUPINA NOVE KBM

Ulica Vita Kraigherja 5, 2000 Maribor

Tel: 02 229 20 80, Fax: 02 229 27 96; E: info@infond.si

BREZPLAČNI TELEFON

**080 22 42**

1-LETNA DONOSNOST

**+6,32%**

3-LETNA DONOSNOST

**+12,37%**

5-LETNA DONOSNOST

**+26,50%**

Krovni sklad Infond

# Infond Defensive, mešani podsklad

## Naložbena politika

Infond Defensive je mešani defenzivni podsklad s poudarkom na nižji volatilnosti in stabilnosti naložb. Največ 35 % sredstev nalaga v kakovostne delnice globalno, brez panožne omejitve. Sklad nalaga pretežno v obveznice, komercialne zapise, depozite...

## Komu je namenjen

Vlagateljem, ki zasledujejo naložbeni cilj uravnoteženega ali konzervativnega portfelja. Primeren je za vlagatelje, ki so pripravljeni sprejeti nizko do srednje naložbeno tveganje, zanje je primeren kot osnovni sklad, h kateremu dodajajo še podsklade ožjih ali bolj tveganih naložbenih politik. Namenjen je varčevanju 3 leta in več.

## 10 največjih naložb na dan 31.07.2018

	ISIN	Delež v %
BKS - DEPOZIT	-	7,13
ISHARES EURO AGGREGATE BOND	IE00B3DKXQ41	2,58
ISHARES EURO CORPORATE BOND EX-FINANCIALS	IE00B4L5ZG21	2,03
KINGDOM OF SPAIN - SPGB 4.65	ES00000122E5	2,02
ISHARES EUR INFLATION LINKED GOVT BOND	IE00B0M62X26	1,95
REPUBLIC OF CROATIA - CROATI 3.875	XS1028953989	1,64
AMAZON	US0231351067	1,62
AKELIUS - AKFAST 1.5	XS1523975859	1,62
ASML HOLDING - ASML 3.375	XS0972530561	1,59
REPUBLIC OF IRELAND - IRISH 5.4	IE00B4TV0D44	1,58

## Stanje na dan 31.07.2018

ISIN	SI0021400476
Vrednost enote premoženja	€37,53
Čista vrednost sredstev (ČVS)	28.032.482 €
Vstopni stroški	do 3%
Izstopni stroški	0%
Upravljalvska provizija	1,65%
Začetek trženja in upr. sklada	01.07.1995

## Sintetični kazalnik tveganja in donosa

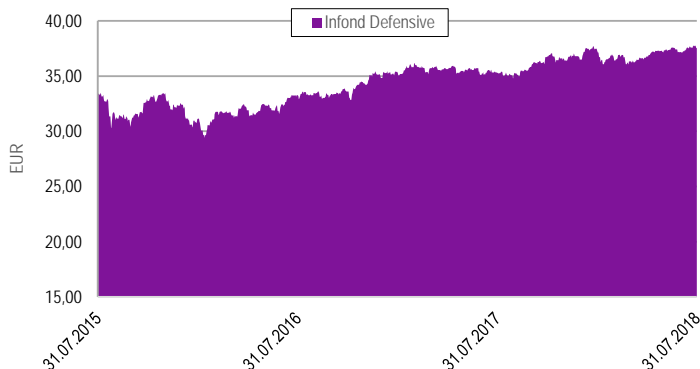
◀ Nižje tveganje pomeni potencialno nižji donos ▶						
1	2	3	4	5	6	7
▶ Višje tveganje pomeni potencialno višje donose ▶						

Sklad je uvrščen v kategorijo 3 ocene tveganja in potencialnega donosa. Ocena tveganja in potencialnega donosa sklada, prikazana v zgornjem kazalniku, se izračuna na podlagi preteklih podatkov poslovanja sklada ali gibanja primerjalnega indeksa.

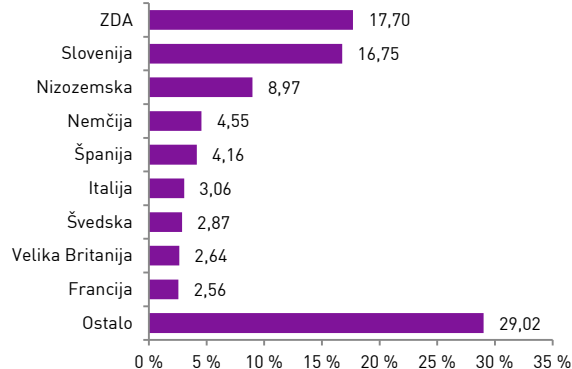
Pretekli podatki, ki se uporabljajo za izračun ocene tveganja in potencialnega donosa, niso nujno zanesljiv pokazatelj ocene tveganja v prihodnje. V skladu z dejanskim poslovanjem sklada v prihodnosti se ocena tveganja in potencialne donosnosti lahko spremeni. Najnižja kategorija ne pomeni naložbe brez tveganja.

Mešana sestava portfelja omogoča večjo izpostavljenost do dolžniških naložb, kar povečuje kreditno tveganje. V primeru, da izdajatelj postane plačilno nesposoben oz. se znajde v ekonomskih težavah, se lahko zgodi, da dolžnik svojih obveznosti do sklada ne poravnava v celoti ali pravočasno.

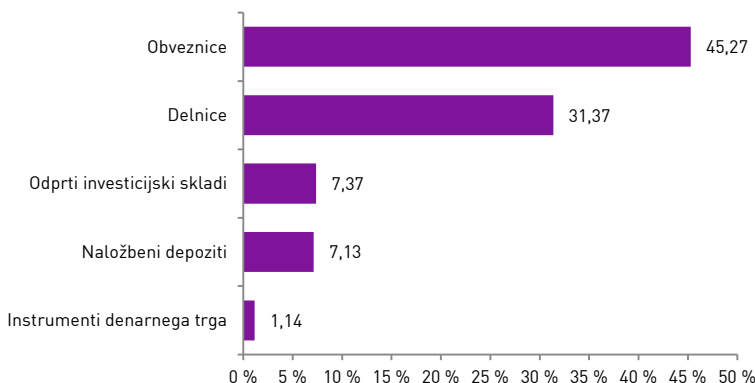
## Gibanje VEP



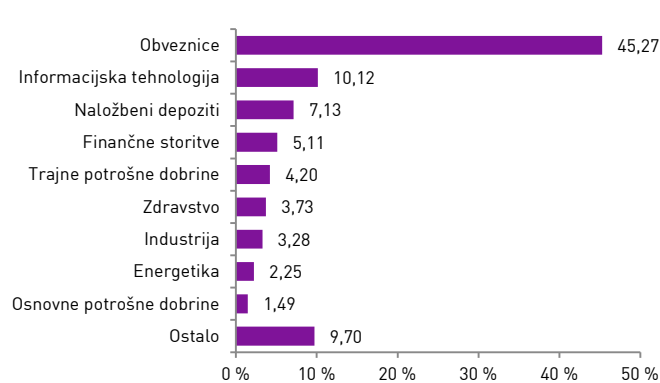
## Geografska sestava naložb



## Sestava naložb po vrstah fin. instr.



## Panožna sestava naložb



**Infond**  
vzajemni skladi

KBM INFOND, DRUŽBA ZA UPRAVLJANJE, D.O.O. - SKUPINA NOVE KBM

Ulica Vita Kraigherja 5, 2000 Maribor

Tel: 02 229 20 80, Fax: 02 229 27 96, E: info@infond.si

BREZPLAČNI TELEFON

**080 22 42**

Opozorilo: Pretekla donosnost naložbe ni pokazatelj njene donosnosti v prihodnosti. Vstopni in izstopni stroški zmanjšujejo prikazan donos. Metodologija izračuna podatkov, navedenih v mesečnem poročilu, je objavljena na spletni strani <http://www.infond.si>

**NA KAZALO**

1-LETNA DONOSNOST

**+11,76%**

3-LETNA DONOSNOST

**+19,07%**

5-LETNA DONOSNOST

**+36,91%**

Krovni sklad Infond

# Infond Dividend, delniški podsklad razvitih trgov

## Naložbena politika

Infond Dividend, delniški podsklad, nalaga sredstva po vsem svetu brez geografske ali panožne omejitve. Investira v stabilna globalna podjetja, ki dosledno povečujejo svoje dividende.

## Komu je namenjen

Vlagateljem, ki zasledujejo naložbeni cilj delniškega ali uravnoteženega portfelja, v katerem podsklad predstavlja del celotnega portfelja. Primeren je kot jedro naložb vlagateljev, ki želijo ustvariti pretežno delniški portfelj. Podsklad je namenjen dolgoročnemu varčevanju 5 let in več.

## 10 največjih naložb na dan 31.07.2018

	ISIN	Delež v %
VALERO ENERGY	US91913Y1001	3,11
FOOT LOCKER	US3448491049	2,92
SUNCOR ENERGY	CA8672241079	2,50
QUALCOMM	US7475251036	2,46
SODEXO	FR0000121220	2,24
KOHL'S CORPORATION	US5002551043	2,23
LINK REIT	HK0823032773	2,22
WESFARMERS	AU000000WES1	2,22
AMGEN	US0311621009	2,20
PFIZER	US7170811035	2,19

ISIN

Vrednost enote premoženja

Čista vrednost sredstev (ČVS)

Vstopni stroški

Izstopni stroški

Upravljavska provizija

Začetek trženja in upr. sklada

SI0021401342

€10,02

7.613.595 €

do 3%

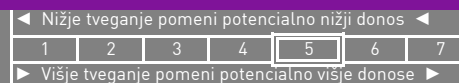
0%

2,25%

11.12.2010

## Stanje na dan 31.07.2018

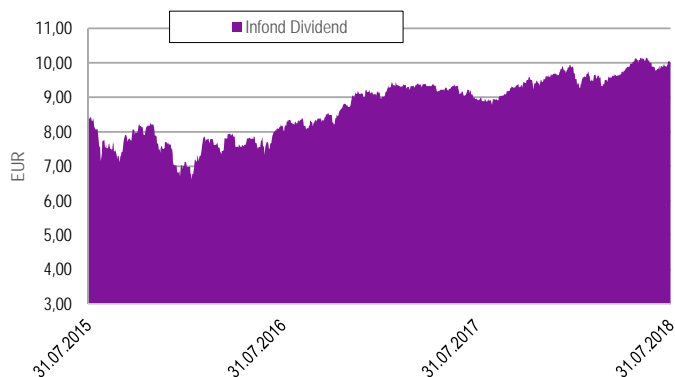
## Sintetični kazalnik tveganja in donosa



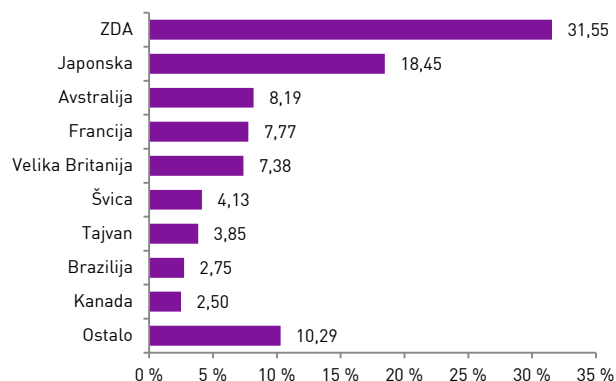
Sklad je uvrščen v kategorijo 5 ocene tveganja in potencialnega donosa. Ocena tveganja in potencialne donosnosti sklada, prikazana v zgornjem kazalniku, se izračuna na podlagi preteklih podatkov poslovanja sklada ali gibanja primerjalnega indeksa.

Pretekli podatki, ki se uporabljajo za izračun ocene tveganja in potencialnega donosa, niso nujno zanesljiv pokazatelj ocene tveganja v prihodnje. V skladu z dejanskim poslovanjem sklada v prihodnosti se ocena tveganja in potencialne donosnosti lahko spremeni. Najnižja kategorija ne pomeni naložbe brez tveganja.

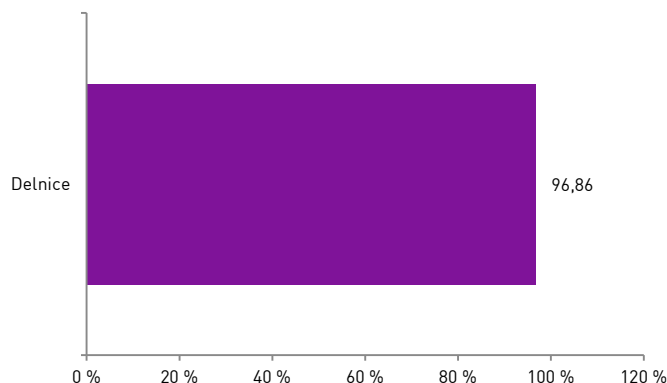
## Gibanje VEP



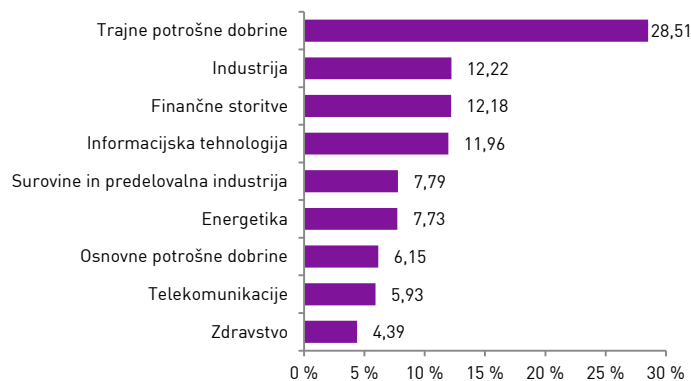
## Geografska sestava naložb



## Sestava naložb po vrstah fin. instr.



## Panožna sestava naložb



**Infond**  
vzajemni skladi

KBM INFOND, DRUŽBA ZA UPRAVLJANJE, D.O.O. - SKUPINA NOVE KBM

Ulica Vita Kraigherja 5, 2000 Maribor

Tel: 02 229 20 80, Fax: 02 229 27 96; E: info@infond.si

BREZPLAČNI TELEFON

**080 22 42**

1-LETNA DONOSNOST

**+8,30%**

3-LETNA DONOSNOST

**+9,89%**

5-LETNA DONOSNOST

**+51,47%**

Krovni sklad Infond

# Infond Družbeno odgovorni, delniški podsklad razvitih trgov

## Naložbena politika

Infond Družbeno odgovorni investira pretežno del sredstev v delnice in delniške ciljne sklade. Sklad investira sredstva v delnice svetovno priznanih podjetij, ki poleg finančnih kriterijev izpolnjujejo kriterije družbeno odgovornega poslovanja. Podsklad nima geografske in panožne omejitve.

## Komu je namenjen

Vlagateljem, ki zasledujejo naložbeni cilj delniškega ali uravnoteženega portfelja, v katerem podsklad predstavlja le del celotnega portfelja. Primeren je za vlagatelje, ki so pripravljeni sprejeti visoko naložbeno tveganje in želijo tudi skozi naložbe podpreti družbeno odgovorno ravnanje. Namenjen je dolgoročnemu varčevanju 5 let in več.

## 10 največjih naložb na dan 31.07.2018

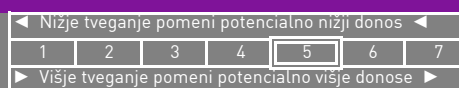
	ISIN	Delež v %
PUREFUNDS ISE CYBER SECURITY	US26924G2012	3,22
IQVIA HOLDINGS	US46266C1053	3,10
APPLE	US0378331005	2,98
HEXCEL	US4282911084	2,97
UMICORE	BE0974320526	2,52
MICROSOFT	US5949181045	2,49
WSP GLOBAL	CA92938W2022	2,33
ALPHABET	US02079K3059	2,16
SENSATA TECHNOLOGIES	GB00BFMBMT84	2,13
DEUTSCHE BOERSE	DE0005810055	2,07

ISIN

ISIN	SI0021400880
Vrednost enote premoženja	€32,87
Čista vrednost sredstev (ČVS)	4.356.753 €
Vstopni stroški	do 3%
Izstopni stroški	0%
Upravljalvska provizija	2,25%
Začetek trženja in upr. sklada	21.04.2005

## Stanje na dan 31.07.2018

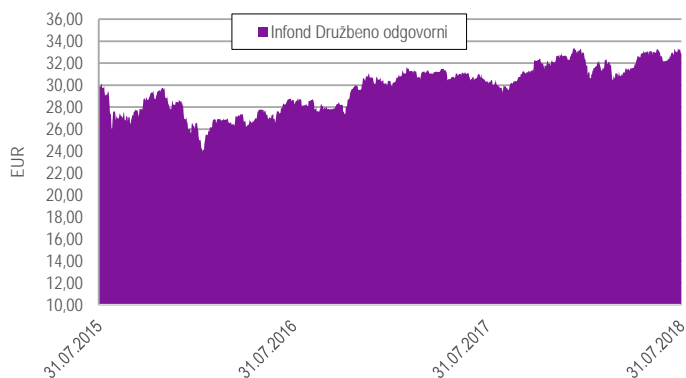
## Sintetični kazalnik tveganja in donosa



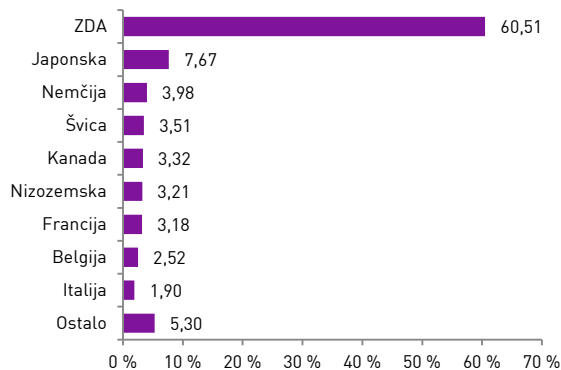
Sklad je uvrščen v kategorijo 5 ocene tveganja in potencialnega donosa. Ocena tveganja in potencialne donosnosti sklada, prikazana v zgornjem kazalniku, se izračuna na podlagi preteklih podatkov poslovanja sklada ali gibanja primerjalnega indeksa.

Pretekli podatki, ki se uporabljajo za izračun ocene tveganja in potencialnega donosa, niso nujno zanesljiv pokazatelj ocene tveganja v prihodnje. V skladu z dejanskim poslovanjem sklada v prihodnosti se ocena tveganja in potencialne donosnosti lahko spremeni. Najnižja kategorija ne pomeni naložbe brez tveganja.

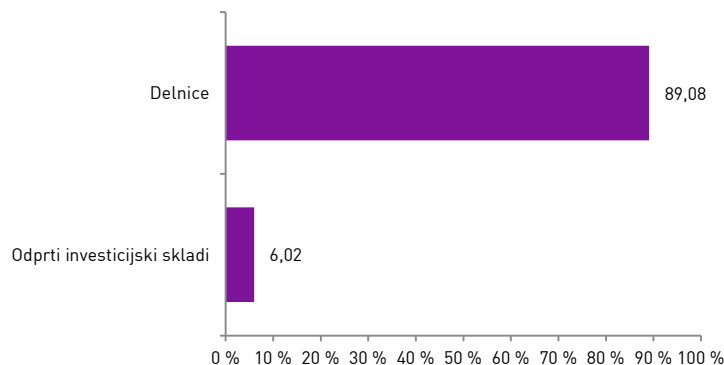
## Gibanje VEP



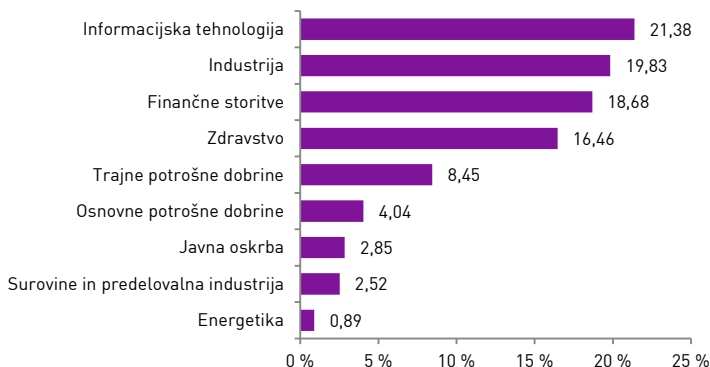
## Geografska sestava naložb



## Sestava naložb po vrstah fin. instr.



## Panožna sestava naložb



**Infond**  
vzajemni skladi

KBM INFOND, DRUŽBA ZA UPRAVLJANJE, D.O.O. - SKUPINA NOVE KBM

Ulica Vita Kraigherja 5, 2000 Maribor

Tel: 02 229 20 80, Fax: 02 229 27 96; E: info@infond.si

BREZPLAČNI TELEFON

**080 22 42**

1-LETNA DONOSNOST

**+8,72%**

3-LETNA DONOSNOST

**+25,50%**

5-LETNA DONOSNOST

**+53,21%**

Krovni sklad Infond

# Infond Dynamic, delniški podsklad

## Naložbena politika

Infond Dynamic investira najmanj 85 % svojih sredstev v delnice in delniške ciljne sklade, najmanj 20 % sredstev v vrednostnih papirjih v državah v razvoju. Naložbe so razpršene v vrednostne papirje brez globalne in panožne omejitve.

## Komu je namenjen

Vlagateljem, ki zasledujejo naložbeni cilj delniškega ali uravnoteženega portfelja, v katerem podsklad predstavlja le del celotnega portfelja. Ocenjujemo, da je primeren kot jedro naložb vlagatelja z nagnjenostjo k tveganju za delniške podsklade, ki mu dodaja druge, ožje usmerjene. Primeren je za vlagatelje, ki so pripravljeni sprejeti visoko naložbeno tveganje. Namenjen je dolgoročnemu varčevanju 5 let in več.

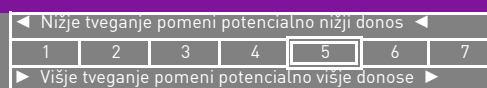
## 10 največjih naložb na dan 31.07.2018

	ISIN	Delež v %
ISHARES MSCI EMERGING MARKETS	US4642872349	2,79
ING GROEP	NL0011821202	2,31
ALPHABET	US02079K3059	2,23
MICROSOFT	US5949181045	2,15
APPLE	US0378331005	2,14
AMAZON	US0231351067	2,05
TENCENT HOLDINGS	KYG875721634	1,96
ISHARES MSCI JAPAN	US4643468226	1,94
ALIBABA	US01609W1027	1,89
BNP PARIBAS	FR0000131104	1,60

## Stanje na dan 31.07.2018

ISIN	SI0021401136
Vrednost enote premoženja	€6,58
Čista vrednost sredstev (ČVS)	29.495.154 €
Vstopni stroški	do 3%
Izstopni stroški	0%
Upravljavska provizija	2,25%
Začetek trženja in upr. sklada	10.10.2008

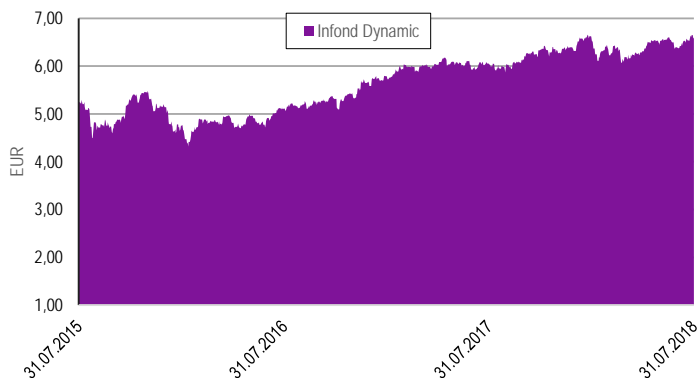
## Sintetični kazalnik tveganja in donosa



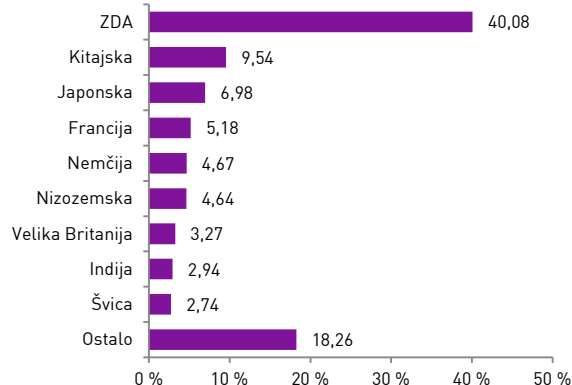
Sklad je uvrščen v kategorijo 5 ocene tveganja in potencialnega donosa. Ocena tveganja in potencialne donosnosti sklada, prikazana v zgornjem kazalniku, se izračuna na podlagi preteklih podatkov poslovanja sklada ali gibanja primerjalnega indeksa.

Pretekli podatki, ki se uporabljajo za izračun ocene tveganja in potencialnega donosa, niso nujno zanesljiv pokazatelj ocene tveganja in prihodnje. V skladu z dejanskim poslovanjem sklada v prihodnosti se ocena tveganja in potencialne donosnosti lahko spremeni. Najnižja kategorija ne pomeni naložbe brez tveganja.

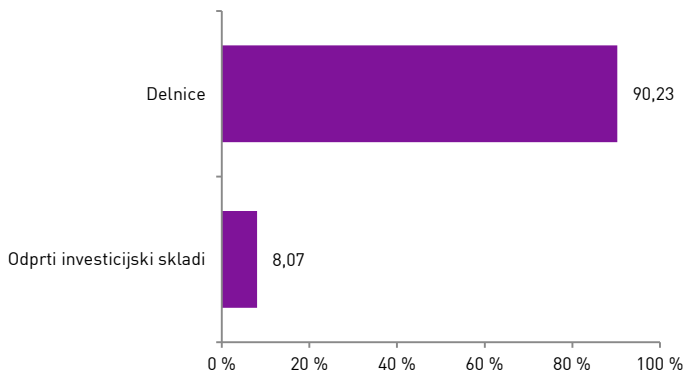
## Gibanje VEP



## Geografska sestava naložb



## Sestava naložb po vrstah fin. instr.



## Panožna sestava naložb



**Infond**  
vzajemni skladi

KBM INFOND, DRUŽBA ZA UPRAVLJANJE, D.O.O. - SKUPINA NOVE KBM

Ulica Vita Kraigherja 5, 2000 Maribor

Tel: 02 229 20 80, Fax: 02 229 27 96; E: info@infond.si

BREZPLAČNI TELEFONO

**080 22 42**

1-LETNA DONOSNOST

**+21,20%**

3-LETNA DONOSNOST

**+11,58%**

5-LETNA DONOSNOST

**+12,72%**

Krovni sklad Infond

# Infond Energy, delniški podsklad

## Naložbena politika

Infond Energy investira sredstva pretežno v delnice družb in delnice oz. enote ciljnih skladov iz sektorja energetika. Izbira med največjimi proizvajalci naftnih derivatov in plina ter alternativnih virov energije. Sklad nima geografske omejitve.

## Komu je namenjen

Vlagateljem, ki zasledujejo naložbeni cilj delniškega ali uravnoteženega portfelja, v katerem podsklad predstavlja le del celotnega portfelja. Ocenjujemo, da je primeren za dopolnitev portfelja. Namenjen je dolgoročnemu varčevanju 5 let in več.

## 10 največjih naložb na dan 31.07.2018

	ISIN	Delež v %
CHEVRON	US1667641005	8,31
ROYAL DUTCH SHELL	GB00B03MLX29	8,16
TOTAL	FR0000120271	6,13
EXXON MOBIL	US30231G1022	5,37
EOG RESOURCES	US26875P1012	4,24
BP PLC	GB0007980591	4,07
CONOCO PHILLIPS	US20825C1045	3,80
SCHLUMBERGER	AN8068571086	3,56
ENCANA	CA2925051047	3,54
ENBRIDGE	CA29250N1050	3,27

ISIN

SI0021400500

Vrednost enote premoženja

€13,98

Čista vrednost sredstev (ČVS)

6.471.732 €

Vstopni stroški

do 3%

Izstopni stroški

0%

Upravljalvska provizija

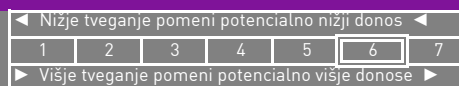
2,25%

Začetek trženja in upr. sklada

03.10.2005

## Stanje na dan 31.07.2018

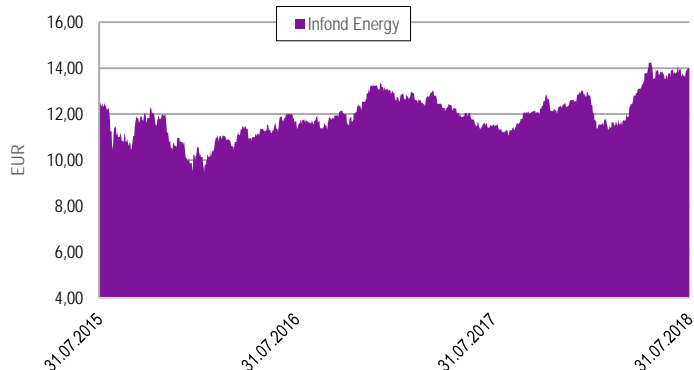
## Sintetični kazalnik tveganja in donosa



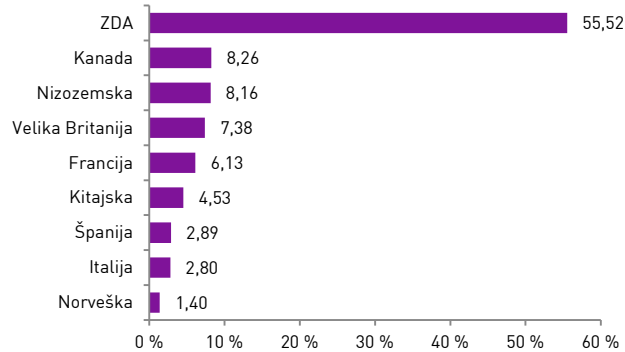
Sklad je uvrščen v kategorijo 6 ocene tveganja in potencialnega donosa. Ocena tveganja in potencialne donosnosti sklada, prikazana v zgornjem kazalniku, se izračuna na podlagi preteklih podatkov poslovanja sklada ali gibanja primerjalnega indeksa.

Pretekli podatki, ki se uporabljajo za izračun ocene tveganja in potencialnega donosa, niso nujno zanesljiv pokazatelj ocene tveganja v prihodnje. V skladu z dejanskim poslovanjem sklada v prihodnosti se ocena tveganja in potencialne donosnosti lahko spremeni. Najnižja kategorija ne pomeni naložbe brez tveganja.

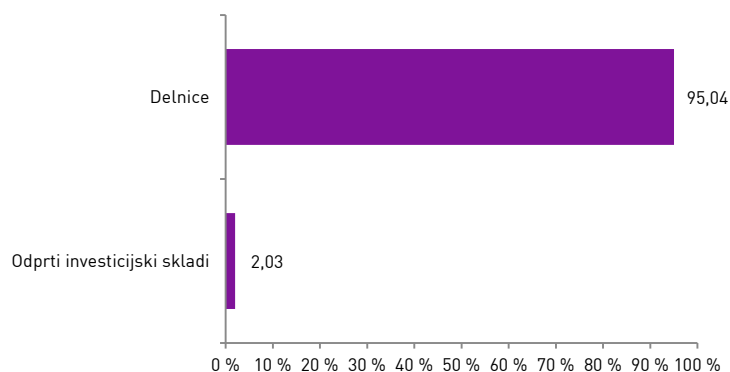
## Gibanje VEP



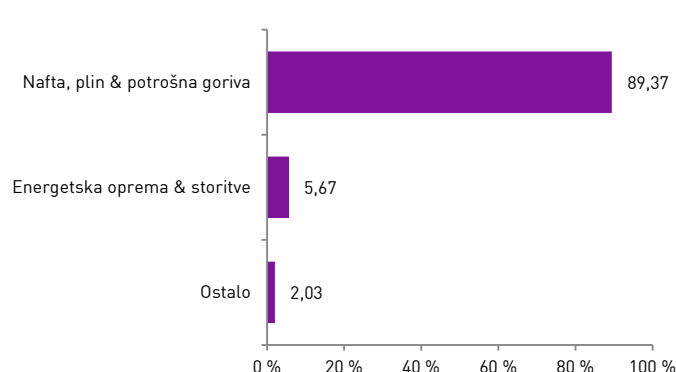
## Geografska sestava naložb



## Sestava naložb po vrstah fin. instr.



## Panožna sestava naložb



1-LETNA DONOSNOST

**+3,78%**

3-LETNA DONOSNOST

**+1,66%**

5-LETNA DONOSNOST

**+24,00%**

Krovni sklad Infond

# Infond Europe, delniški podsklad

## Naložbena politika

Infond Europe investira najmanj 85 % svojih sredstev v delnice in delnice oz. enote delniških ciljnih skladov. Investira pretežno v evropska podjetja s sedežem ali pretežnim delom poslovanja v Evropi. Sklad nima panožne omejitve.

## Komu je namenjen

Vlagateljem, ki zasledujejo naložbeni cilj delniškega ali uravnoteženega portfelja, v katerem podsklad predstavlja le del celotnega portfelja. Ocenjujemo, da je primeren za dopolnitev portfelja. Namenjen je dolgoročnemu varčevanju 5 let in več.

## 10 največjih naložb na dan 31.07.2018

	ISIN	Delež v %
NESTLE	CH0038863350	2,68
SHIRE	JE00B2QKY057	2,62
ROCHE HOLDING	CH0012032048	2,56
ING GROEP	NL0011821202	2,52
BP PLC	GB0007980591	2,48
HSBC HOLDINGS	GB0005405286	2,37
ISHARES MSCI SPAIN	US4642867646	2,33
ROYAL DUTCH SHELL	GB00B03MLX29	2,31
BNP PARIBAS	FR0000131104	2,23
INTESA SANPAOLO	IT0000072618	2,20

ISIN

SI0021400492

Vrednost enote premoženja

€5,00

Čista vrednost sredstev (ČVS)

15.570.879 €

Vstopni stroški

do 3%

Izstopni stroški

0%

Upravljavska provizija

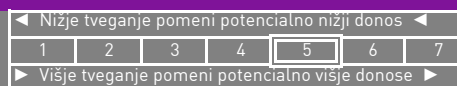
2,25%

Začetek trženja in upr. sklada

15.11.2004

## Stanje na dan 31.07.2018

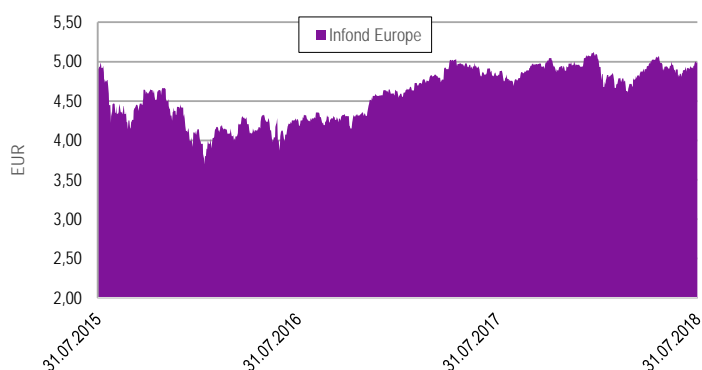
## Sintetični kazalnik tveganja in donosa



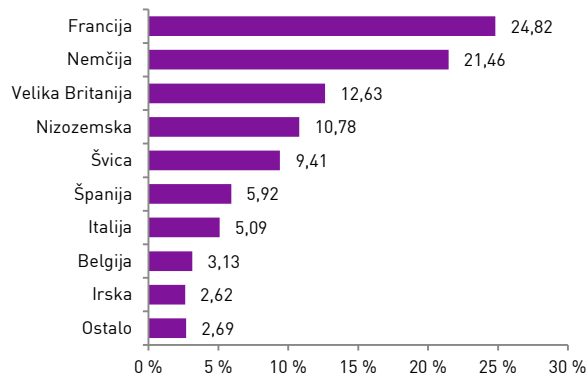
Sklad je uvrščen v kategorijo 5 ocene tveganja in potencialnega donosa. Ocena tveganja in potencialne donosnosti sklada, prikazana v zgornjem kazalniku, se izračuna na podlagi preteklih podatkov poslovanja sklada ali gibanja primerjalnega indeksa.

Pretekli podatki, ki se uporabljajo za izračun ocene tveganja in potencialnega donosa, niso nujno zanesljiv pokazatelj ocene tveganja in prihodnje. V skladu z dejanskim poslovanjem sklada v prihodnosti se ocena tveganja in potencialne donosnosti lahko spremeni. Najnižja kategorija ne pomeni naložbe brez tveganja.

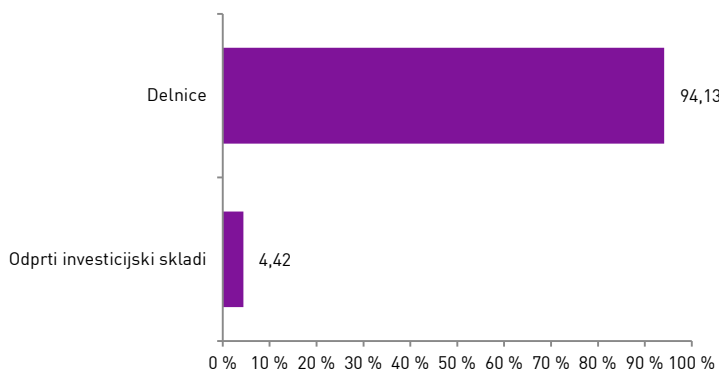
## Gibanje VEP



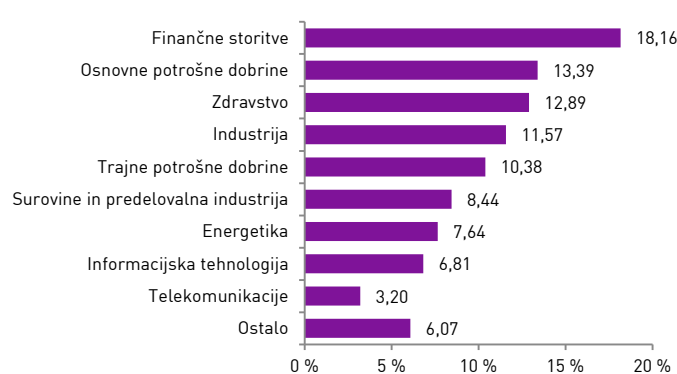
## Geografska sestava naložb



## Sestava naložb po vrstah fin. instr.



## Panožna sestava naložb



**Infond**  
vzajemni skladi

KBM INFOND, DRUŽBA ZA UPRAVLJANJE, D.O.O. - SKUPINA NOVE KBM

Ulica Vita Kraigherja 5, 2000 Maribor

Tel: 02 229 20 80, Fax: 02 229 27 96; E: info@infond.si

BREZPLAČNI TELEFON

**080 22 42**

Opozorilo: Pretekla donosnost naložbe ni pokazatelj njene donosnosti v prihodnosti. Vstopni in izstopni stroški zmanjšujejo prikazan donos. Metodologija izračuna podatkov, navedenih v mesečnem poročilu, je objavljena na spletni strani <http://www.infond.si>

**NA KAZALO**



1-LETNA DONOSNOST

**-0,46%**

3-LETNA DONOSNOST

**+13,58%**

5-LETNA DONOSNOST

**+24,54%**

Krovni sklad Infond

# Infond Financials, delniški podsklad

## Naložbena politika

Infond Financials, delniški podsklad, nalaga v največjo storitveno panogo sveta, finance: banke, zavarovalnice, borze, družbe za upravljanje premoženja ipd.

## Komu je namenjen

Vlagateljem z visoko nagnjenostjo k tveganju, ki iščejo naložbene priložnosti ne glede na trenutno situacijo na kapitalskih trgih.

## 10 največjih naložb na dan 31.07.2018

	ISIN	Delež v %
JPMORGAN CHASE	US46625H1005	4,04
BLACKROCK	US09247X1019	3,74
WELLS FARGO	US9497461015	3,68
S&P GLOBAL	US78409V1044	3,39
BANK OF AMERICA	US0605051046	2,92
THE BANK OF NEW YORK MELLON	US0640581007	2,89
CITIGROUP	US1729674242	2,43
AMERICAN EXPRESS	US0258161092	2,35
MITSUBISHI UFJ FINANCIAL	JP3902900004	2,09
PING AN INSURANCE GROUP	CNE1000003X6	2,07

ISIN

Vrednost enote premoženja

Čista vrednost sredstev (ČVS)

Vstopni stroški

Izstopni stroški

Upravljalvska provizija

Začetek trženja in upr. sklada

## Stanje na dan 31.07.2018

SI0021401169

€5,39

1.261.269 €

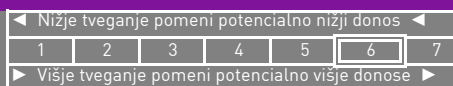
do 3%

0%

2,25%

02.11.2007

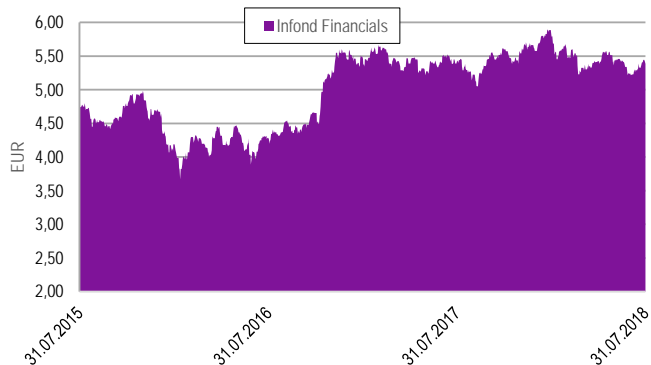
## Sintetični kazalnik tveganja in donosa



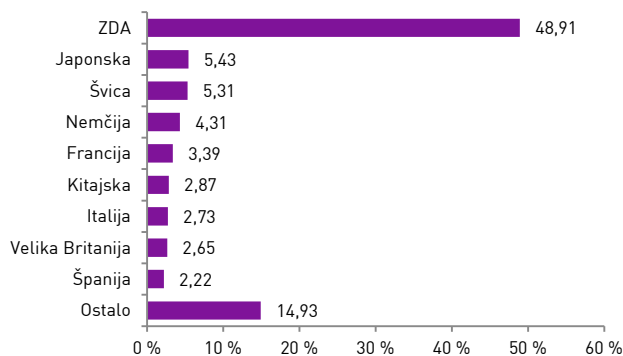
Sklad je uvrščen v kategorijo 6 ocene tveganja in potencialnega donosa. Ocena tveganja in potencialne donosnosti sklada, prikazana v zgornjem kazalniku, se izračuna na podlagi preteklih podatkov poslovanja sklada ali gibanja primerjalnega indeksa.

Pretekli podatki, ki se uporabljajo za izračun ocene tveganja in potencialnega donosa, niso nujno zanesljiv pokazatelj ocene tveganja v prihodnje. V skladu z dejanskim poslovanjem sklada v prihodnosti se ocena tveganja in potencialne donosnosti lahko spremeni. Najnižja kategorija ne pomeni naložbe brez tveganja.

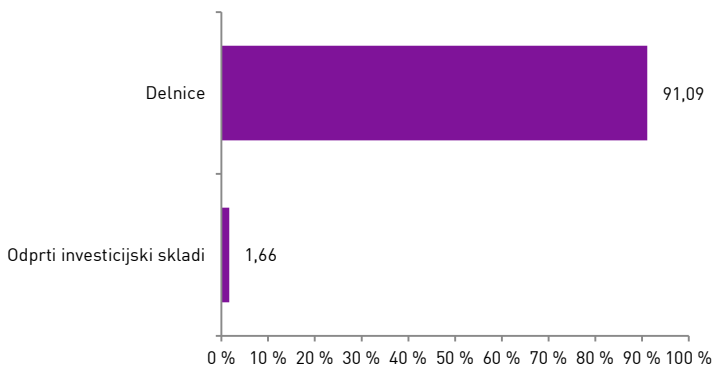
## Gibanje VEP



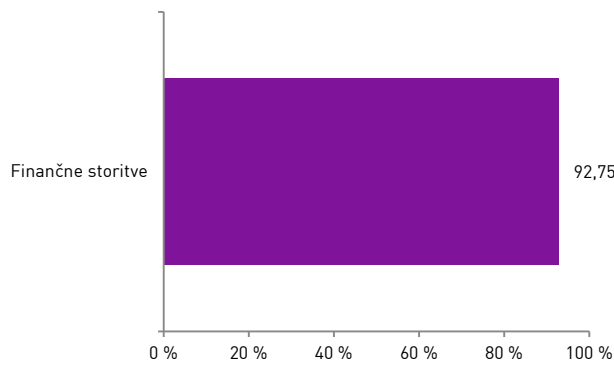
## Geografska sestava naložb



## Sestava naložb po vrstah fin. instr.



## Panožna sestava naložb



**Infond**  
vzajemni skladi

KBM INFOND, DRUŽBA ZA UPRAVLJANJE, D.O.O. - SKUPINA NOVE KBM

Ulica Vita Kraigherja 5, 2000 Maribor

Tel: 02 229 20 80, Fax: 02 229 27 96; E: info@infond.si

BREZPLAČNI TELEFON

**080 22 42**

Opozorilo: Pretekla donosnost naložbe ni pokazatelj njene donosnosti v prihodnosti. Vstopni in izstopni stroški zmanjšujejo prikazan donos. Metodologija izračuna podatkov, navedenih v mesečnem poročilu, je objavljena na spletni strani <http://www.infond.si>

**NA KAZALO**

1-LETNA DONOSNOST

**-1,90%**

3-LETNA DONOSNOST

**+6,93%**

5-LETNA DONOSNOST

**+11,91%**

Krovni sklad Infond

# Infond Frontier, delniški podsklad

## Naložbena politika

Infond Frontier je opredeljen kot delniški globalni podsklad trgov v razvoju brez naložb v Brazilijo, Rusijo, Indijo in Kitajsko. Najmanj 85% sredstev podsklada je naloženih v delnicah ali v delnicah in enotah delniških ciljnih skladov.

## Komu je namenjen

Vlagateljem, ki zasledujejo naložbeni cilj delniškega ali uravnoteženega portfelja, v katerem podsklad predstavlja le del celotnega portfelja. Ocenjujemo, da je primeren za dopolnitev portfelja. Namenjen je dolgoročnemu varčevanju 5 let in več.

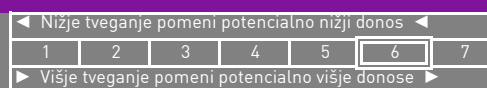
## 10 največjih naložb na dan 31.07.2018

	ISIN	Delež v %
MERCADOLIBRE	US58733R1023	4,45
NASPERS	ZAE000015889	4,06
SK HYNIX	KR7000660001	3,69
GRUPO FINANCIERO BANORTE	MXP370711014	3,54
CREDICORP	BMG2519Y1084	3,44
MITRA ADIPERKASA	ID1000099807	3,35
GRUPO FINANCIERO SANTANDER MEXICO	US05969B1035	3,31
GRUPO TELEVISIA	US40049J2069	3,26
ARCOS DORADOS	VGG0457F1071	2,97
SASOL	US8038663006	2,71

## Stanje na dan 31.07.2018

ISIN	SI0021401433
Vrednost enote premoženja	€14,45
Čista vrednost sredstev (ČVS)	6.234.877 €
Vstopni stroški	do 3%
Izstopni stroški	0%
Upravljavska provizija	2,25%
Začetek trženja in upr. sklada	16.07.2011

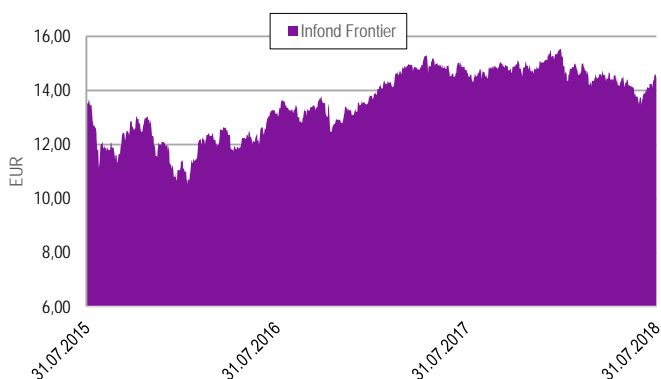
## Sintetični kazalnik tveganja in donosa



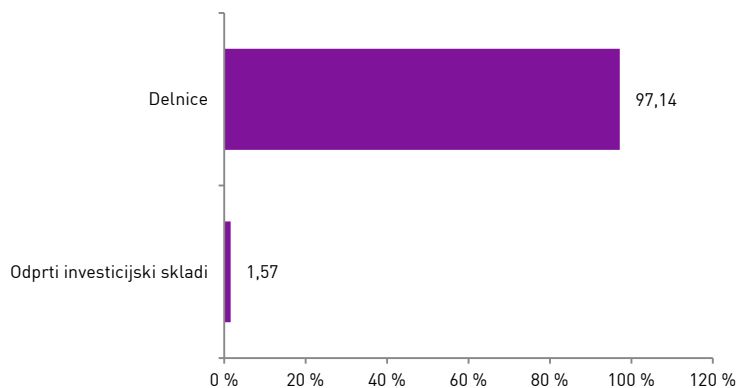
Sklad je uvrščen v kategorijo 6 ocene tveganja in potencialnega donosa. Ocena tveganja in potencialne donosnosti sklada, prikazana v zgornjem kazalniku, se izračuna na podlagi preteklih podatkov poslovanja sklada ali gibanja primerjalnega indeksa.

Pretekli podatki, ki se uporabljajo za izračun ocene tveganja in potencialnega donosa, niso nujno zanesljiv pokazatelj ocene tveganja in prihodnje. V skladu z dejanskim poslovanjem sklada v prihodnosti se ocena tveganja in potencialne donosnosti lahko spremeni. Najnižja kategorija ne pomeni naložbe brez tveganja.

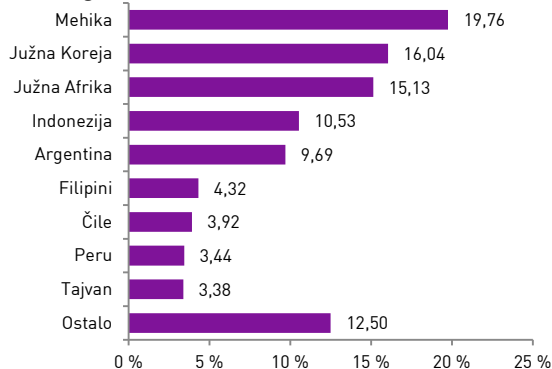
## Gibanje VEP



## Sestava naložb po vrstah fin. instr.



## Geografska sestava naložb



## Panožna sestava naložb



1-LETNA DONOSNOST

**+5,32%**

3-LETNA DONOSNOST

**+14,49%**

5-LETNA DONOSNOST

**+26,62%**

Krovni sklad Infond

# Infond Global Flex, mešani fleksibilni podsklad

## Naložbena politika

Naložbe Infond Global Flex so razpršene med delnice, obveznice in denar, brez panožne omejitve. Podsklad ima lahko v vsakem trenutku do 100 % sredstev naloženih v kateremkoli od navedenih finančnih instrumentov. Fleksibilna naložbena politika upravljavcem omogoča prilagajanje portfelja pričakovani relativni donosnosti posameznih naložbenih razredov in dogajanju na kapitalskih trgih.

## Komu je namenjen

Podsklad je namenjen vlagateljem, ki zasledujejo naložbeni cilj delniškega ali uravnoteženega portfelja, v katerih bo sklad predstavljal le delež naložb. Primeren je za vlagatelje, ki so pripravljeni sprejeti visoko naložbeno tveganje. Namenjen je varčevanju za obdobje 5 let in več.

## 10 največjih naložb na dan 31.07.2018

	ISIN	Delež v %
BKS - DEPOZIT	-	5,17
HIT	SI0031200239	4,30
GEN-I - GEN07	SI0032502138	2,56
SDH - SOS3	SI0002103529	2,12
AMAZON	US0231351067	2,11
ISHARES MSCI JAPAN	US4643468226	2,06
NOVARTIS	CH0012005267	2,02
LYXOR ETF JAPAN	FR0010245514	2,01
ROYAL DUTCH SHELL	GB00B03MLX29	1,82
ALPHABET	US02079K3059	1,78

## Stanje na dan 31.07.2018

ISIN	SI0021401128
Vrednost enote premoženja	€10,55
Čista vrednost sredstev (ČVS)	19.356.924 €
Vstopni stroški	do 3%
Izstopni stroški	0%
Upravljavska provizija	2,00%
Začetek trženja in upr. sklada	26.09.2008

## Sintetični kazalnik tveganja in donosa

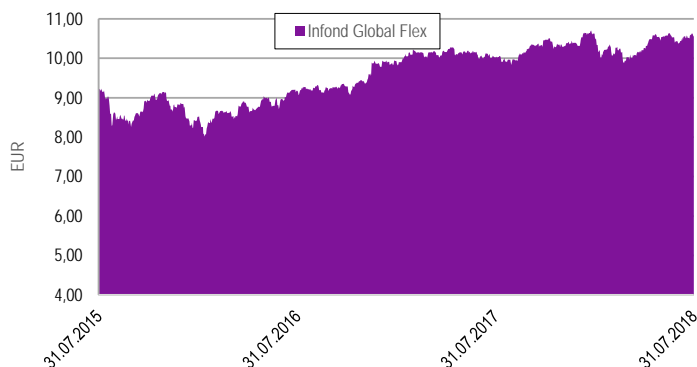
◀ Nižje tveganje pomeni potencialno nižji donos ▶						
1	2	3	4	5	6	7
▶ Višje tveganje pomeni potencialno višje donose ▶						

Sklad je uvrščen v kategorijo 5 ocene tveganja in potencialnega donosa. Ocena tveganja in potencialnega donosa sklada, prikazana v zgornjem kazalniku, se izračuna na podlagi preteklih podatkov poslovanja sklada ali gibanja primerjalnega indeksa.

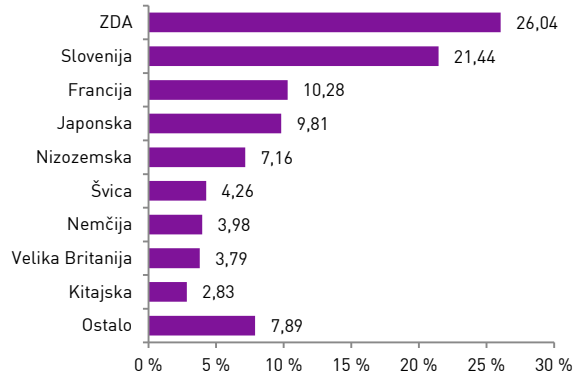
Pretekli podatki, ki se uporabljajo za izračun ocene tveganja in potencialnega donosa, niso nujno zanesljiv pokazatelj ocene tveganja v prihodnje. V skladu z dejanskim poslovanjem sklada v prihodnosti se ocena tveganja in potencialne donosnosti lahko spremeni. Najnižja kategorija ne pomeni naložbe brez tveganja.

Mešana sestava portfelja omogoča večjo izpostavljenost do dolžniških naložb, kar povečuje kreditno tveganje. V primeru, da izdajatelj postane plačilno nesposoben oz. se znajde v ekonomskih težavah, se lahko zgodi, da dolžnik svojih obveznosti do sklada ne poravnava v celoti ali pravočasno.

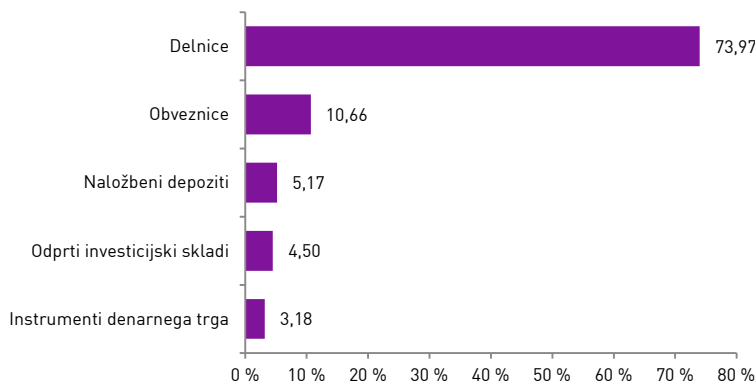
## Gibanje VEP



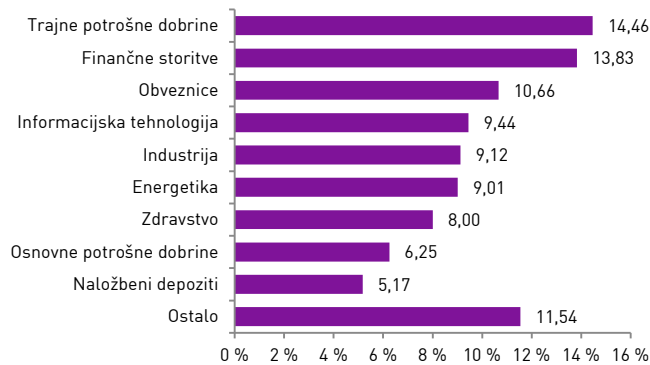
## Geografska sestava naložb



## Sestava naložb po vrstah fin. instr.



## Panožna sestava naložb



**Infond**  
vzajemni skladi

KBM INFOND, DRUŽBA ZA UPRAVLJANJE, D.O.O. - SKUPINA NOVE KBM

Ulica Vita Kraigherja 5, 2000 Maribor

Tel: 02 229 20 80, Fax: 02 229 27 96, E: info@infond.si

BREZPLAČNI TELEFON

**080 22 42**

Opozorilo: Pretekla donosnost naložbe ni pokazatelj njene donosnosti v prihodnosti. Vstopni in izstopni stroški zmanjšujejo prikazan donos. Metodologija izračuna podatkov, navedenih v mesečnem poročilu, je objavljena na spletni strani <http://www.infond.si>

**NA KAZALO**

1-LETNA DONOSNOST

**+8,83%**

3-LETNA DONOSNOST

**-2,91%**

5-LETNA DONOSNOST

**+62,83%**

Krovni sklad Infond

# Infond Life, delniški podsklad

## Naložbena politika

Infond Life je opredeljen kot delniški podsklad sektorja zdravstvo. Najmanj 85% sredstev sklada je naloženih v delnicah ali v delnicah in enotah delniških ciljnih skladov.

## Komu je namenjen

Vlagateljem, ki zasledujejo naložbeni cilj delniškega ali uravnoteženega portfelja, v katerem podsklad predstavlja le del celotnega portfelja. Ocenjujemo, da je primeren za dopolnitev portfelja. Namenjen je dolgoročnemu varčevanju 5 let in več.

## 10 največjih naložb na dan 31.07.2018

	ISIN	Delež v %
PFIZER	US7170811035	5,82
ROCHE HOLDING	CH0012032048	5,41
UNITEDHEALTH	US91324P1021	5,18
MERCK & CO	US58933Y1055	4,83
JOHNSON & JOHNSON	US4781601046	4,79
NOVARTIS	CH0012005267	3,83
MEDTRONIC	IE00BTN1Y115	3,39
ABBOTT LABORATORIES	US0028241000	3,31
THERMO FISHER SCIENTIFIC	US8835561023	2,89
ASTRAZENECA	GB0009895292	2,68

ISIN

SI0021400526

Vrednost enote premoženja

€30,30

Čista vrednost sredstev (ČVS)

22.095.452 €

Vstopni stroški

do 3%

Izstopni stroški

0%

Upravljavska provizija

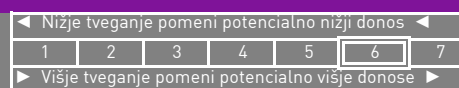
2,25%

Začetek trženja in upr. sklada

04.06.2007

## Stanje na dan 31.07.2018

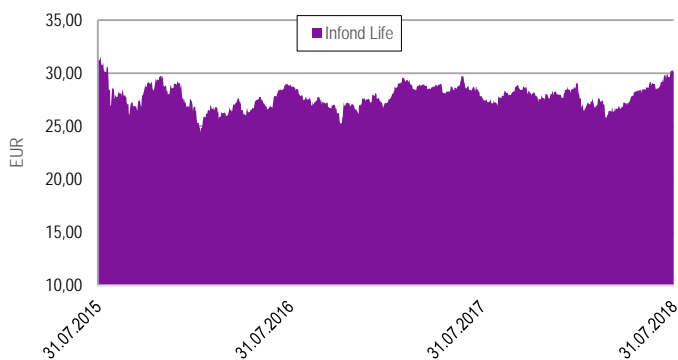
## Sintetični kazalnik tveganja in donosa



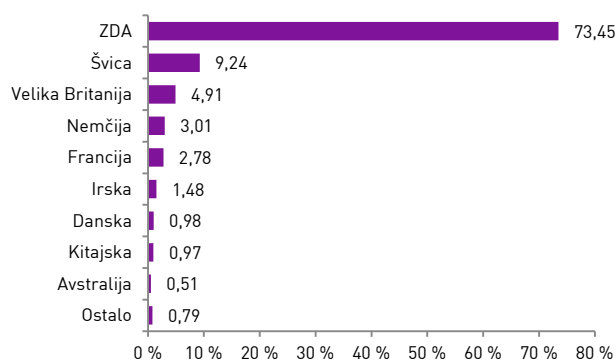
Sklad je uvrščen v kategorijo 6 ocene tveganja in potencialnega donosa. Ocena tveganja in potencialne donosnosti sklada, prikazana v zgornjem kazalniku, se izračuna na podlagi preteklih podatkov poslovanja sklada ali gibanja primerjalnega indeksa.

Pretekli podatki, ki se uporabljajo za izračun ocene tveganja in potencialnega donosa, niso nujno zanesljiv pokazatelj ocene tveganja v prihodnje. V skladu z dejanskim poslovanjem sklada v prihodnosti se ocena tveganja in potencialne donosnosti lahko spremeni. Najnižja kategorija ne pomeni naložbe brez tveganja.

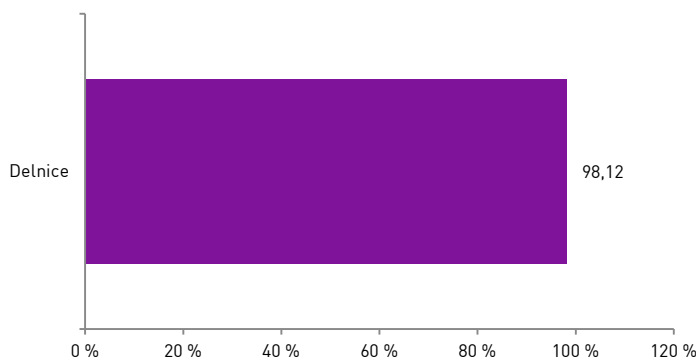
## Gibanje VEP



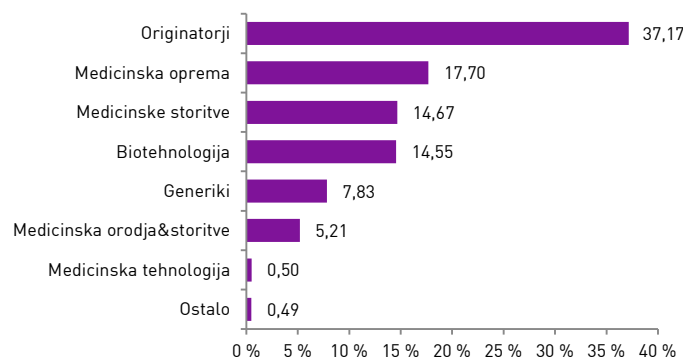
## Geografska sestava naložb



## Sestava naložb po vrstah fin. instr.



## Panožna sestava naložb



**Infond**  
vzajemni skladi

KBM INFOND, DRUŽBA ZA UPRAVLJANJE, D.O.O. - SKUPINA NOVE KBM

Ulica Vita Kraigherja 5, 2000 Maribor

Tel: 02 229 20 80, Fax: 02 229 27 96; E: info@infond.si

BREZPLAČNI TELEFON

**080 22 42**

1-LETNA DONOSNOST

**-0,28%**

3-LETNA DONOSNOST

**-0,52%**

Krovni sklad Infond

# Infond Money - Euro, podsklad denarnega trga

## Naložbena politika

Infond Money - Euro je denarni podsklad, ki investira v instrumente denarnega trga in denarne depozite izključno v valuti EUR. Naložbeni cilj je ohranitev glavnice in donosnost, skladna z obrestnimi merami na denarnem trgu.

## Komu je namenjen

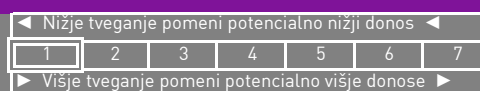
Namenjen je vlagateljem, ki zasledujejo naložbeni cilj konzervativnega portfelja. Primeren je za vlagatelje, ki so pripravljeni sprejeti nizko naložbeno tveganje, ki želijo zavarovati dotlej dosežene donose z umikom sredstev v nizkotvegani podsklad v času pred izplačilom ali ob pričakovanih negativnih trendih na borzah. Namenjen je varčevanju ne glede na nameravano ročnost.

10 največjih naložb na dan 31.07.2018	ISIN	Delež v %
BKS - DEPOZIT	-	16,62
ADDIKO - DEPOZIT	-	16,45
SKB - DEPOZIT	-	16,21
NLB - DEPOZIT	-	10,18
SPARKASSE - DEPOZIT	-	7,74
REPUBLIC OF ITALY - BOTS	IT0005284044	6,11
KINGDOM OF SPAIN - SGLT	ES0L01809141	6,11
ISHARES EB.REXX MONEY MARKET	DE000A0Q4RZ9	5,44
GEN-I - GEN07	SI0032502138	4,03
SIJ - SIK04	SI0032501965	2,19

## Stanje na dan 31.07.2018

ISIN	SI0021401532
Vrednost enote premoženja	€12,51
Čista vrednost sredstev (ČVS)	12.277.015 €
Vstopni stroški	do 1,5%
Izstopni stroški	0%
Upravljavska provizija	0,40%
Začetek trženja in upr. sklada	16.10.2013

## Sintetični kazalnik tveganja in donosa

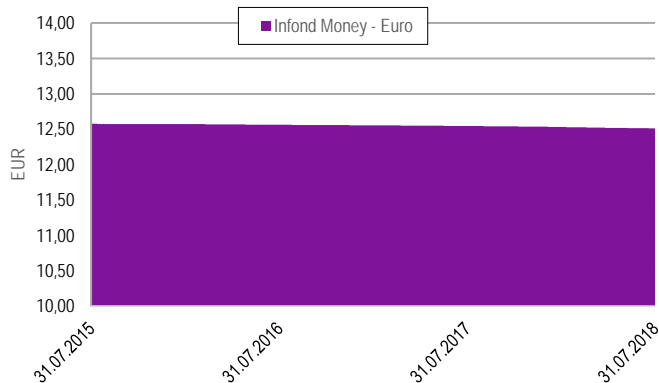


Sklad je uvrščen v kategorijo 1 ocene tveganja in potencialnega donosa. Ocena tveganja in potencialne donosnosti sklada, prikazana v zgornjem kazalniku, se izračuna na podlagi preteklih podatkov poslovanja sklada ali gibanja primerjalnega indeksa.

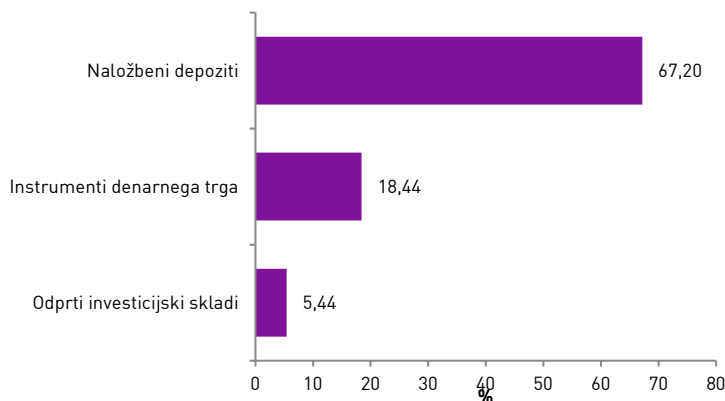
Pretekli podatki, ki se uporabljajo za izračun ocene tveganja in potencialnega donosa, niso nujno zanesljiv pokazatelj ocene tveganja v prihodnje. V skladu z dejanskim poslovanjem sklada v prihodnosti se ocena tveganja in potencialne donosnosti lahko spremeni. Najnižja kategorija ne pomeni naložbe brez tveganja.

Ker je del sredstev naloženih v dolžniške instrumente, obstaja možnost, da izdajatelj svojih obveznosti (glavnice, obresti) ne poravnava v celoti ali pravočasno (kreditno tveganje). Neugodne razmere na kapitalskih trgih pa lahko povzročijo težave pri unovčevanju premoženja sklada, saj obstaja nevarnost, da mora sklad za zagotovitev denarnih sredstev (za izplačila vlagateljem) trgovati po občutno slabših cenovnih pogojih (likvidnostno tveganje).

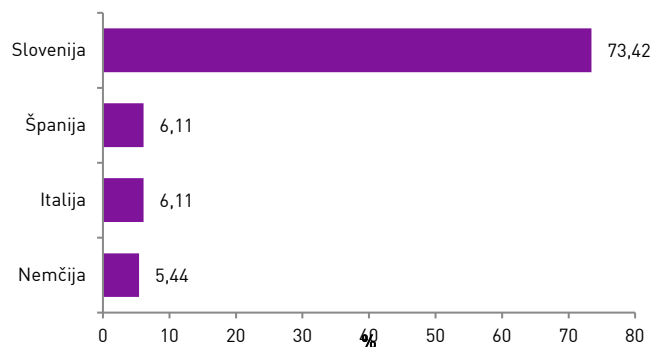
## Gibanje VEP



## Sestava naložb po vrstah fin.instr.



## Sestava naložb po državah



1-LETNA DONOSNOST

**+12,27%**

3-LETNA DONOSNOST

**+24,25%**

5-LETNA DONOSNOST

**+74,33%**

Krovni sklad Infond

# Infond Select, delniški podsklad razvitih trgov

## Naložbena politika

Infond Select je globalni delniški podsklad razvitih trgov. Njegove naložbe so usmerjene 25 do 40 visokokakovostnih podjetij, ki imajo vzdržne konkurenčne prednosti in nadpovprečen potencial rasti.

## Komu je namenjen

Vlagateljem, ki zasledujejo naložbeni cilj delniškega ali uravnoteženega portfelja, v katerem podsklad predstavlja le del celotnega portfelja. Ocenjujemo, da je primeren za dopolnitev portfelja. Namenjen je dolgoročnemu varčevanju 5 let in več.

## 10 največjih naložb na dan 31.07.2018

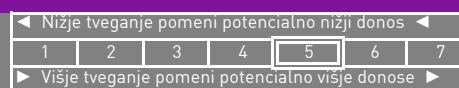
	ISIN	Delež v %
BERKSHIRE HATHAWAY	US0846707026	8,17
MICROSOFT	US5949181045	7,01
ALPHABET	US02079K3059	6,08
ING GROEP	NL0011821202	5,21
ALLERGAN	IE00BY9D5467	3,80
SHIRE	JE00B2QKY057	3,78
THE WALT DISNEY COMPANY	US2546871060	3,75
APPLE	US0378331005	3,46
AMAZON	US0231351067	3,38
VINCI	FR0000125486	3,33

ISIN

SI0021400344	
Vrednost enote premoženja	€13,99
Čista vrednost sredstev (ČVS)	1.031.817 €
Vstopni stroški	do 3%
Izstopni stroški	0%
Upravljavska provizija	2,25%
Začetek trženja in upr. sklada	01.08.2007

## Stanje na dan 31.07.2018

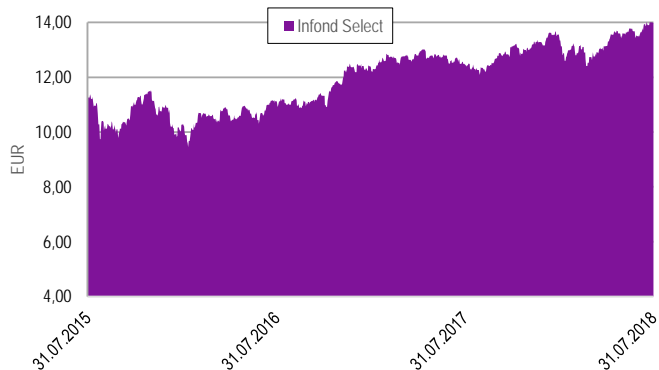
## Sintetični kazalnik tveganja in donosa



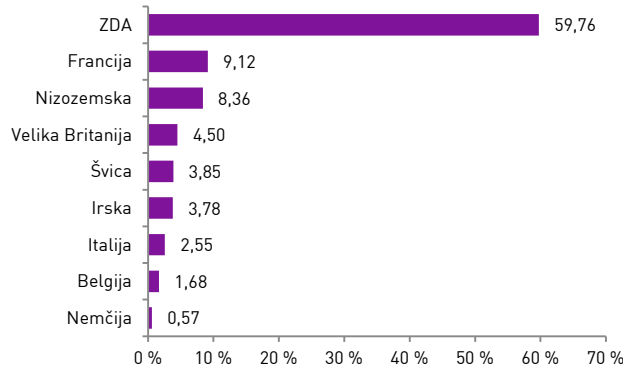
Sklad je uvrščen v kategorijo 5 ocene tveganja in potencialnega donosa. Ocena tveganja in potencialne donosnosti sklada, prikazana v zgornjem kazalniku, se izračuna na podlagi preteklih podatkov poslovanja sklada ali gibanja primerjalnega indeksa.

Pretekli podatki, ki se uporabljajo za izračun ocene tveganja in potencialnega donosa, niso nujno zanesljiv pokazatelj ocene tveganja v prihodnje. V skladu z dejanskim poslovanjem sklada v prihodnosti se ocena tveganja in potencialne donosnosti lahko spremeni. Najnižja kategorija ne pomeni naložbe brez tveganja.

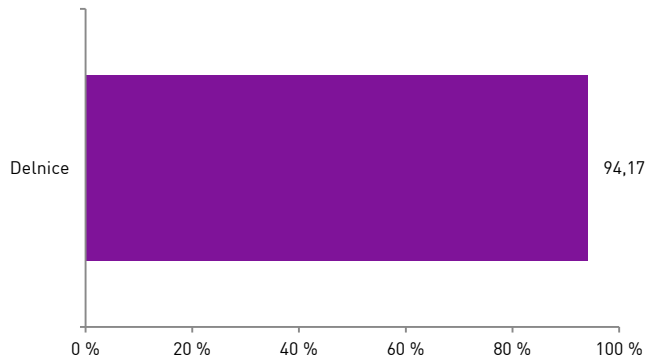
## Gibanje VEP



## Geografska sestava naložb



## Sestava naložb po vrstah fin. instr.



## Panožna sestava naložb



**Infond**  
vzajemni skladi

KBM INFOND, DRUŽBA ZA UPRAVLJANJE, D.O.O. - SKUPINA NOVE KBM

Ulica Vita Kraigherja 5, 2000 Maribor

Tel: 02 229 20 80, Fax: 02 229 27 96; E: info@infond.si

BREZPLAČNI TELEFON

**080 22 42**

1-LETNA DONOSNOST

**+6,32%**

3-LETNA DONOSNOST

**+10,82%**

5-LETNA DONOSNOST

**+30,67%**

Krovni sklad Infond

# Infond Smart Quality, delniški podsklad razvitih trgov

## Naložbena politika

Infond Smart Quality je delniški podsklad razvitih trgov brez panožne omejitve, ki naložbe sistematično izbira po kriterijih zadolženosti, dobičkonosnosti in vrednotenju. Gre za koncept kvalitetnih podjetij, ki so ugodno vrednotena, in katerih predpostavka je, da bodo na dolgi rok ustvarjala višjo vrednost, ki se bo zrcalila v rasti cene delnice in s tem v nadpovprečnih donosih za investitorje.

## Komu je namenjen

Namenjen je vlagateljem, ki oblikujejo delniški ali uravnoteženi portfelj, v katerih bo sklad le delež naložb. Primeren je za vlagatelje, ki so pripravljene sprejeti visoko naložbeno tveganje in nameravajo varčevati 5 let in več.

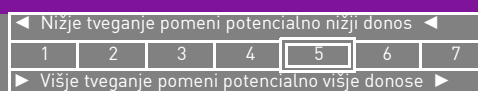
## 10 največjih naložb na dan 31.07.2018

	ISIN	Delež v %
FASTENAL	US3119001044	2,91
ROCHE HOLDING	CH0012032048	2,86
VALERO ENERGY	US91913Y1001	2,75
TAIWAN SEMICONDUCTOR	US8740391003	2,71
PFIZER	US7170811035	2,70
COVESTRO	DE0006062144	2,69
KONE	FI0009013403	2,68
AMBEV	US02319V1035	2,64
H&R BLOCK	US0936711052	2,63
3M	US88579Y1010	2,59

## Stanje na dan 31.07.2018

ISIN	SI0021400039
Vrednost enote premoženja	€0,89
Čista vrednost sredstev (ČVS)	14.654.236 €
Vstopni stroški	do 3 %
Izstopni stroški	0%
Upravljavska provizija	2,25%
Začetek trženja in upr. sklada	09.11.2006

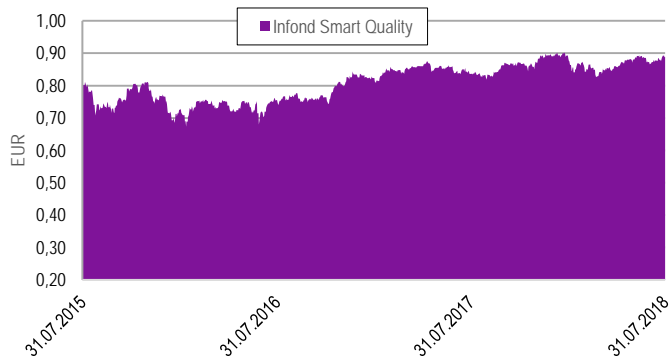
## Sintetični kazalnik tveganja in donosa



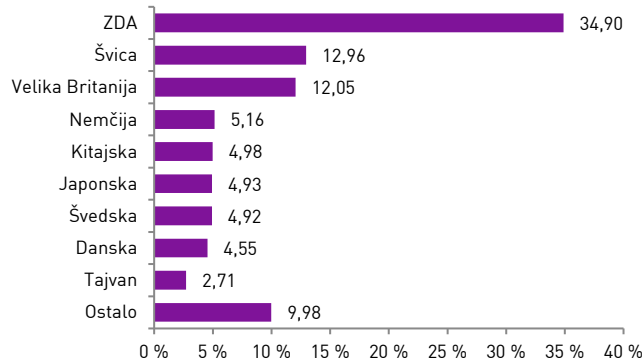
Sklad je uvrščen v kategorijo 5 ocene tveganja in potencialnega donosa. Ocena tveganja in potencialne donosnosti sklada, prikazana v zgornjem kazalniku, se izračuna na podlagi preteklih podatkov poslovanja sklada ali gibanja primerjalnega indeksa.

Pretekli podatki, ki se uporabljajo za izračun ocene tveganja in potencialnega donosa, niso nujno zanesljiv pokazatelj ocene tveganja v prihodnje. V skladu z dejanskim poslovanjem sklada v prihodnosti se ocena tveganja in potencialne donosnosti lahko spremeni. Najnižja kategorija ne pomeni naložbe brez tveganja.

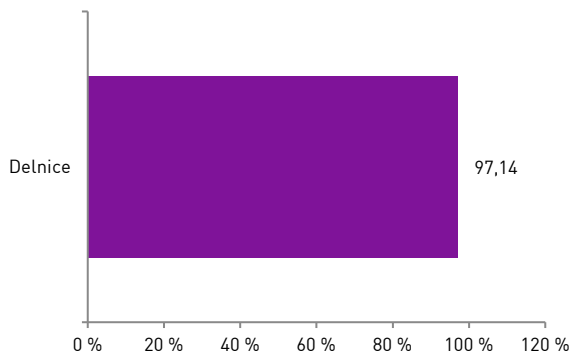
## Gibanje VEP



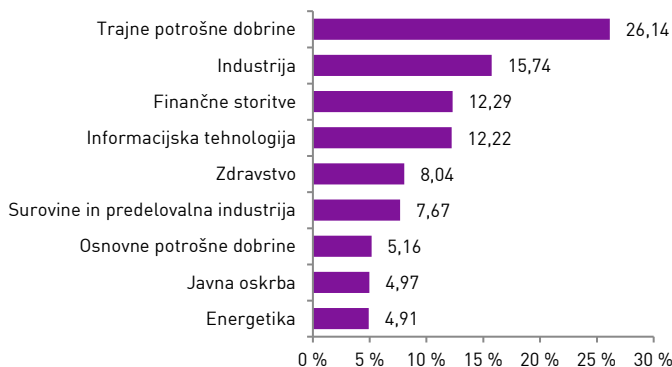
## Geografska sestava naložb



## Sestava naložb po vrstah fin. instr.



## Panožna sestava naložb



1-LETNA DONOSNOST

**+27,61%**

3-LETNA DONOSNOST

**+72,39%**

5-LETNA DONOSNOST

**+170,43%**

Krovni sklad Infond

# Infond Technology, delniški podsklad

## Naložbena politika

Infond Technology je opredeljen kot delniški podsklad sektorja informacijske tehnologije. Najmanj 85% sredstev sklada je naloženih v delnicah ali v delnicah in enotah delniških ciljnih skladov.

## Komu je namenjen

Vlagateljem, ki so naklonjeni visokemu tveganju in investirate na daljši rok. Vsekakor je namenjen vsem, ki se zavedate nadpovprečnega potenciala informacijske tehnologije. Ocenjujemo, da je zelo primeren za dopolnitev portfelja osebnih naložb. Namenjen je varčevanju za obdobje 5 let in več.

## 10 največjih naložb na dan 31.07.2018

	ISIN	Delež v %
ALPHABET	US02079K3059	8,48
MICROSOFT	US5949181045	8,53
APPLE	US0378331005	8,41
AMAZON	US0231351067	5,73
FACEBOOK	US30303M1027	4,58
SALESFORCE.COM	US79466L3024	4,14
NVIDIA	US67066G1040	3,81
ADOBE SYSTEMS	US00724F1012	3,78
VISA INC-CLASS A SHARES	US92826C8394	3,61
ALIBABA	US01609W1027	3,10

ISIN

ISIN	SI0021400914
Vrednost enote premoženja	€46,77
Čista vrednost sredstev (ČVS)	38.568.312 €
Vstopni stroški	do 3%
Izstopni stroški	0%
Upravljavska provizija	2,25%
Začetek trženja in upr. sklada	01.10.2007

## Stanje na dan 31.07.2018

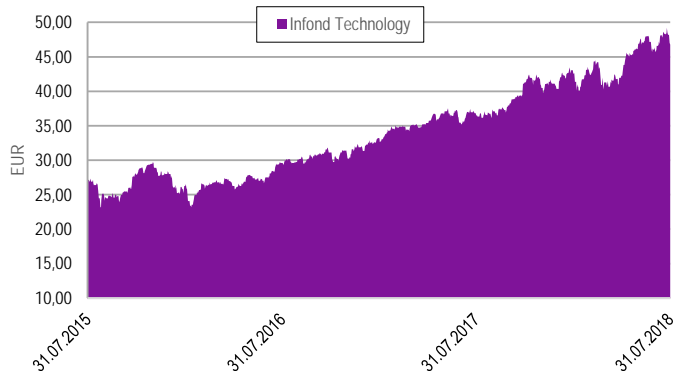
## Sintetični kazalnik tveganja in donosa

◀ Nižje tveganje pomeni potencialno nižji donos ▶						
1	2	3	4	5	6	7
▶ Višje tveganje pomeni potencialno višje donose ▶						

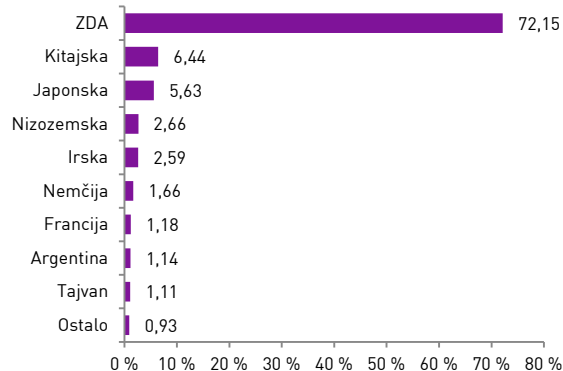
Sklad je uvrščen v kategorijo 5 ocene tveganja in potencialnega donosa. Ocena tveganja in potencialne donosnosti sklada, prikazana v zgornjem kazalniku, se izračuna na podlagi preteklih podatkov poslovanja sklada ali gibanja primerjalnega indeksa.

Pretekli podatki, ki se uporabljajo za izračun ocene tveganja in potencialnega donosa, niso nujno zanesljiv pokazatelj ocene tveganja v prihodnje. V skladu z dejanskim poslovanjem sklada v prihodnosti se ocena tveganja in potencialne donosnosti lahko spremeni. Najnižja kategorija ne pomeni naložbe brez tveganja.

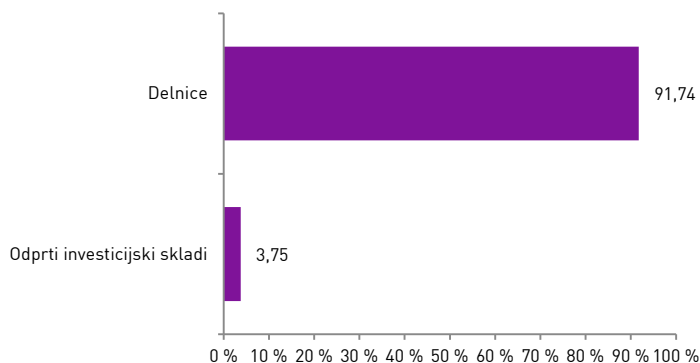
## Gibanje VEP



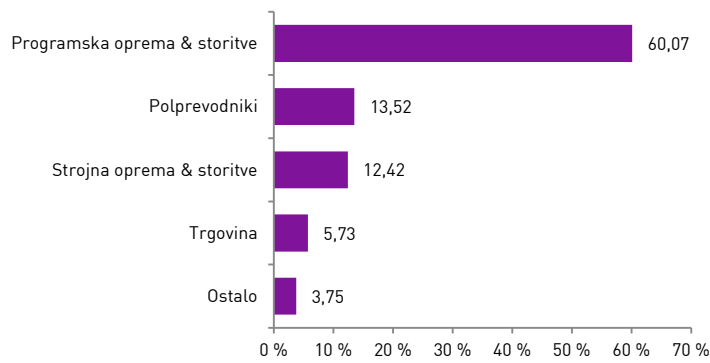
## Geografska sestava naložb



## Sestava naložb po vrstah fin. instr.



## Panožna sestava naložb



**Infond**  
vzajemni skladi

KBM INFOND, DRUŽBA ZA UPRAVLJANJE, D.O.O. - SKUPINA NOVE KBM

Ulica Vita Kraigherja 5, 2000 Maribor

Tel: 02 229 20 80, Fax: 02 229 27 96; E: info@infond.si

BREZPLAČNI TELEFON

**080 22 42**



1-LETNA DONOSNOST

**+13,74%**

3-LETNA DONOSNOST

**+22,27%**

5-LETNA DONOSNOST

**+74,04%**

Krovni sklad Infond

# Infond USA, delniški podsklad

## Naložbena politika

Infond USA je delniški podsklad, regijsko omejen na državo Združene države Amerike. Z naložbo v ta podsklad zajamete skoraj polovico svetovnih kapitalskih trgov.

## Komu je namenjen

Vlagateljem z visoko nagnjenostjo k tveganju in načrtovano dolgoročno naložbo. Podsklad ima namreč večino svojih naložb usmerjenih v delnice, zato je priporočljivo obdobje naložbe v enote podsklada Infond PanAmerica 5 let in več.

## 10 največjih naložb na dan 31.07.2018

	ISIN	Delež v %
APPLE	US0378331005	4,62
AMAZON	US0231351067	4,24
ALPHABET	US02079K3059	3,85
SALESFORCE.COM	US79466L3024	3,84
FACEBOOK	US30303M1027	3,55
MICROSOFT	US5949181045	3,30
JPMORGAN CHASE	US46625H1005	2,17
PFIZER	US7170811035	1,95
PNC	US6934751057	1,94
MASTERCARD	US57636Q1040	1,92

## Stanje na dan 31.07.2018

ISIN	SI0021400534
Vrednost enote premoženja	€21,15
Čista vrednost sredstev (ČVS)	9.654.487 €
Vstopni stroški	do 3%
Izstopni stroški	0%
Upravljavska provizija	2,25%
Začetek trženja in upr. sklada	04.06.2007

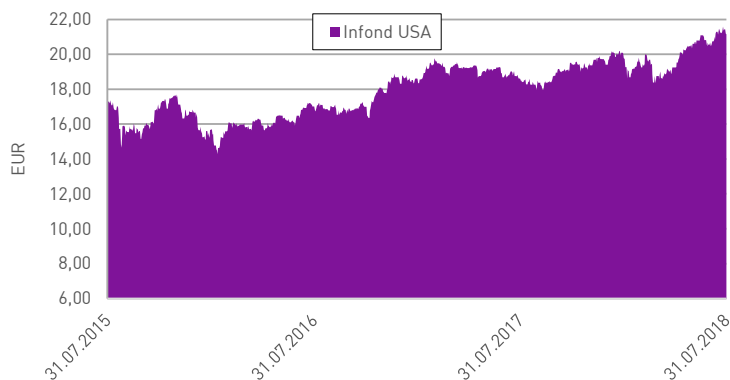
## Sintetični kazalnik tveganja in donosa

◀ Nižje tveganje pomeni potencialno nižji donos ▶						
1	2	3	4	5	6	7
▶ Višje tveganje pomeni potencialno višje donose ▶						

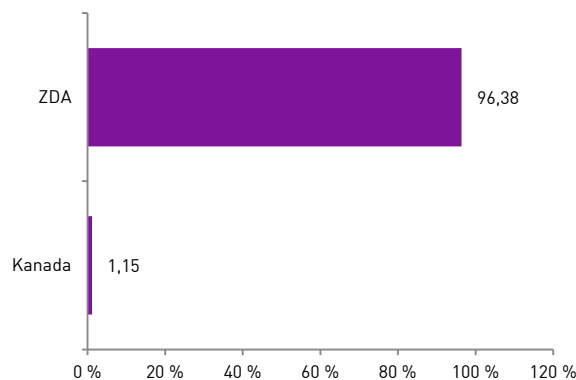
Sklad je uvrščen v kategorijo 5 ocene tveganja in potencialnega donosa. Ocena tveganja in potencialne donosnosti sklada, prikazana v zgornjem kazalniku, se izračuna na podlagi preteklih podatkov poslovanja sklada ali gibanja primerjalnega indeksa.

Pretekli podatki, ki se uporabljajo za izračun ocene tveganja in potencialnega donosa, niso nujno zanesljiv pokazatelj ocene tveganja v prihodnje. V skladu z dejanskim poslovanjem sklada v prihodnosti se ocena tveganja in potencialne donosnosti lahko spremeni. Najnižja kategorija ne pomeni naložbe brez tveganja.

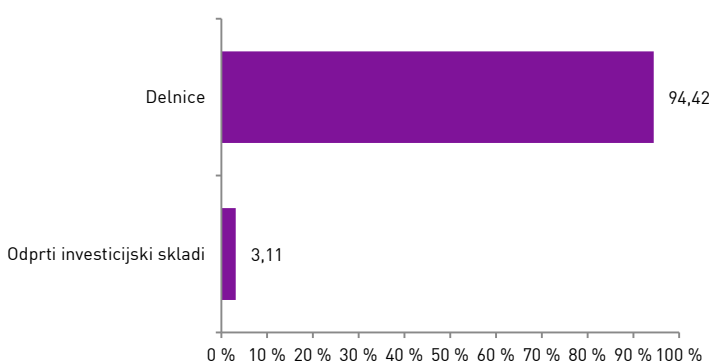
## Gibanje VEP



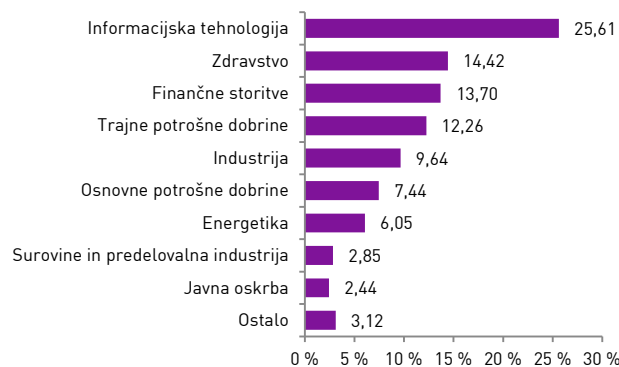
## Geografska sestava naložb



## Sestava naložb po vrstah fin. instr.



## Panožna sestava naložb



**Infond**  
vzajemni skladi

KBM INFOND, DRUŽBA ZA UPRAVLJANJE, D.O.O. - SKUPINA NOVE KBM

Ulica Vita Kraigherja 5, 2000 Maribor

Tel: 02 229 20 80, Fax: 02 229 27 96; E: info@infond.si

BREZPLAČNI TELEFON

**080 22 42**

Opozorilo: Pretekla donosnost naložbe ni pokazatelj njene donosnosti v prihodnosti. Vstopni in izstopni stroški zmanjšujejo prikazan donos. Metodologija izračuna podatkov, navedenih v mesečnem poročilu, je objavljena na spletni strani <http://www.infond.si>

**NA KAZALO**

KBM Infond, družba za upravljanje, d.o.o. – Skupina Nove KBM, Ul. Vita Kraigherja 5, 2000 Maribor. Najvišji vstopni stroški dosegajo do 5 %, najvišji izstopni stroški do 3 %. Navedeni stroški zmanjšujejo prikazan donos. Prospekti in ključni podatki za vlagatelje (v slovenskem jeziku, za Infond BRIC, Infond Life in Infond Frontier in Infond Life pa tudi v nemškem, slovaškem in češkem jeziku), sintetični kazalnik tveganja in donosa posameznega sklada oz. podsklada ter informacije o dejansko obračunavanih vstopnih in izstopnih stroških so na voljo na spletni strani [www.infond.si](http://www.infond.si), na podstraneh vsakega posameznega sklada oz. podsklada, na vseh vpisnih mestih in sedežu družbe. Vsi zainteresirani lahko prospekte in ključne podatke za vlagatelje pridobijo tudi v pisni obliki na vseh vpisnih mestih in na sedežu družbe. Pretekla donosnost naložbe ni pokazatelj njene donosnosti v prihodnosti.