

SKLADI V UPRAVLJANJU KBM INFOND MESEČNA POROČILA

Infond 2040

Infond Alfa

Infond Balkan

Infond Beta

Infond Bond - Euro

Infond BRIC

Infond Consumer

Infond Defensive

Infond Dividend

Infond Družbeno odgovorni

Infond Dynamic

Infond Energy

Infond Europe

Infond Financials

Infond Frontier

Infond Global Flex

Infond Life

Infond Money - Euro

Infond Select

Infond Smart Quality

Infond Technology

Infond USA

Borzni trendi

oktober 2018

Razviti trgi – Delnicam izjemno naklonjeni del predsedniškega cikla



Damjan Kovačič,
upravljavalec - analitik

Vlagatelji se od začetka oktobra počutijo, kot da bi se peljali z vlakcem smrti z vratolomnimi vzponi in spusti. Svetovni delniški trgi so v nekaj tednih zdrsnili v območje korekcije, saj so vsi pomembnejši indeksi izgubili več kot 10 % vrednosti, kazalniki sentimenta pa so se premaknili v območje ekstremnega strahu. Nato je prišlo do bliskovitega preobrata in eksplozivnega pospeška navzgor, prerajeni delniški trgi pa so v manj kot desetih trgovalnih dneh že nadoknadili več kot polovico padca.

Za vlagatelje korekcije na trgih niso nikoli prijetne, marsikomu se zdijo kot konec sveta, čeprav so v resnici zelo običajne in jih lahko pričakujemo skoraj vsako leto.

Delniški trgi so sicer zakorakali v statistično izjemno ugodno koledarsko obdobje v tretjem letu ameriškega predsedniškega cikla. Po podatkih Ned Davis Research so delnice v tem delu cikla, od oktobra do junija, v povprečju pridobile 18 % vrednosti, z razmerjem med donosom in tveganjem 5 proti 1.

Hkrati je potrebno poudariti, da so se volitve v ameriški kongres odvile v skladu z optimalnim scenarijem razdeljenega kongresa z demokratsko večino v predstavnem domu. V preteklosti je ta kombinacija vlagateljem prinašala nadpovprečne, okoli 12-odstotne letne donose na delniških trgih.

Borzni indeksi razvitih trgov so v letošnjem letu do 7. novembra v evrih v povprečju pridobili okoli štiri odstotke vrednosti: S&P 500 (+10,4 %), Dow Jones (+11,1 %), tehnološki Nasdaq (+15,0 %), evropski Stoxx Europe 600 (-5,9 %), nemški DAX (-12,9 %), japonski Nikkei (+1,1 %) in svetovni indeks razvitih trgov MSCI World (+3,9 %).

Trgi v razvoju – Potrebujemo napredek v pogajanjih o trgovinskem sporazumu med Kitajsko in ZDA



dr. Uroš Vek,
upravljavalec naložb

Delniški trgi so v mesecu oktobru 2018 močno padli, in sicer so se države v razvoju odrezale slabše od razvitih držav. Indeks delniških trgov držav v razvoju, MSCI EMERGING MARKETS, je v oktobru padel za 8,5 %, merjeno v evrih, medtem ko je indeks razvitih trgov, MSCI WORLD, padel za 6,6 %, merjeno v evrih. Donosi v državah v razvoju so bili za obdobje od začetka leta konec oktobra globoko v minusu, in sicer v višini 14,4 %, medtem ko so razvite države še beležile rahel plus v višini 0,6 %, merjeno v evrih.

Po ugodnem letu 2017 za delniške trge držav v razvoju bo leto 2018 bistveno bolj zahtevno. Izgled za naprej je vse bolj stagflacijski, saj se regija sooča s tremi ključnimi tveganji: rast dolarja, zaostritev trgovinskega spora in poslabšanje ekonomskih razmer na Kitajskem. V tem trenutku je najvišje tveganje na strani zaostrovanja trgovinskega spora, saj ZDA napovedujejo dodatne carine na 267 mrd USD uvoza iz Kitajske. To bi imelo dodaten vpliv na inflacijo. Višje carine bi se namreč neposredno prenesle v višje cene in s tem dvignile inflacijo v ZDA. Posledično bi to povzročilo še dodaten pritisk na ameriško centralno banko glede dvigovanja obrestnih mer. Kar je znova negativno za podjetja iz držav v razvoju, saj bi to pomenilo dodaten strošek pri servisiranju tujega dolga. Skratka, če ne bo napredka glede trgovinskega sporazuma med ZDA in Kitajsko na naslednjem srečanju, ki bo med Trumpom in Xijem na zasedanju G-20 konec novembra leta 2018, lahko pričakujemo nadaljevanje negotovosti in zaostrenih gospodarskih razmer v državah v razvoju.

Vrednotenja delniških trgov držav v razvoju so bistveno nižja kot pred enim letom, vendar zgodovinsko gledano so rahlo pod povprečjem. Glede na leto 2011, ko so bila vrednotenja multiplikatorja pričakovanega dobička okrog 9, so lahko vrednotenja ob negativnem razvoju dogodkov še tudi nižja.

Borzni trendi

oktober 2018

Slovenija - Začetek prodaje delnic NLB



Uroš Selič,
upravljavalec - analitik

V oktobru 2018 smo imeli na letni 2,2- in mesečni ravni 0,3-odstotno inflacijo. V primerjavi z oktobrom prejšnjega leta so se storitve podražile za 2,5 %, blago pa za 2,0 %. Letno inflacijo so višale predvsem višje cene naftnih derivatov in hrane, mesečno pa dražja oblačila. Gospodarska klima je bila oktobra 2018 na mesečni ravni višja za 3,5 odstotne točke, na letni pa nižja za 3,9 odstotne točke. Največ je k zviševanju pripomogel kazalnik zaupanja v predelovalni dejavnosti, ki se je na mesečni ravni zvišal za 3,1 odstotne točke. Ne glede na oktobrsko zvišanje pa je vrednost kazalnika gospodarske klime oktobra 2018 za 3,9 odstotne točke nižja kot oktobra 2017. Na poslabšanje tega kazalnika na letni ravni so vplivale nižje vrednosti kazalnikov zaupanja med potrošniki v storitvenih in predelovalnih dejavnostih.

Za vlagatelje na Ljubljanski borzi je po dolgem času prispela pozitivna novica. Država je namreč objavila namero izvedbe javne ponudbe delnic NLB in njihovo uvrstitev v kotacijo na Ljubljanski in Londonski borzi. Z objavo prospekta se je tako v drugem poskusu vendarle uradno začela prodaja delnic stoddstotno državne največje slovenske banke po metodi IPO. Po tistem, ko je 7. novembra poteklo obdobje za izkaz interesa za nakup delnic NLB s strani fizičnih oseb, je bila zadnji dan knjiga naročil odprta za institucionalne vlagatelje. Dan zatem bo znana končna cena za delnico. Upajmo, da se bo z dodatno delnico na Ljubljanski borzi vrnil tudi optimizem na parketu, kjer že nekaj časa vlada bolj zaspano vzdušje.

Dolžniški trgi – Italija vznemirja trge



mag. Rene Redžič,
upravljavalec naložb

Inflacija v območju evra je oktobra na letni ravni dosegla 2,2 %, kar je več kot v septembru (2,1 %) ter za 0,8 % več kot pred enim letom. K višji inflaciji so najbolj prispevale višje cene energije. Podobno velja tudi za jedrno inflacijo (ta ne upošteva cen energentov, hrane, pijače in tobaknih izdelkov), ki se je v mesecu oktobru na letni ravni zvišala za 20 bazičnih točk (0,2 %) na 1,1 %.

Pretekli mesec je dinamiko na evropskih dolžniških trgih narekovala zlasti Italija. Italijanska vlada je namreč v Bruselj poslala osnutek proračuna za leto 2019, ki načrtovani primanjkljaj veča na 2,4 %, hkrati pa ne zagotavlja ustreznih spodbud za pospešitev rasti italijanskega gospodarstva. Evropska komisija je omenjeni osnutek proračuna zavrnila. Temu primerno so se odzvale tudi bonitetne agencije. Moody's je znižal bonitetno oceno dolgoročnega državnega dolga za eno stopnjo z Baa2 na Baa3, temu je sledila tudi bonitetna agencija S&P, ki je sicer ohranila bonitetno oceno državnega dolga pri BBB, a znižala prihodnje obete iz stabilnih v negativne. Zahtevana donosnost italijanskih državnih obveznic se sicer zvišuje vse od konca septembra ter je na primeru

10-letnih obveznic v drugi polovici oktobra dosegla lokalni vrh pri 3,69 % (zvišanje za 80 bazičnih točk), po objavi bonitetnih ocen, ki ohranjajo državni dolg znotraj naložbenega razreda, pa se je nekoliko znižala na trenutnih 3,40 %.

Ameriška centralna banka (Fed) je na novembrskem zasedanju pričakovano ohranila ključno obrestno mero, ki se nahaja v razponu med 2,0 % in 2,25 %. Ob dobri makroekonomske sliki, ko je stopnja brezposelnosti zgodovinsko nizka (3,7 % v mesecu oktobru), jedrna inflacija pa vztraja nad 2 % (zadnji podatek za september znaša 2,2 %), je pričakovati, da bo Fed v letošnjem letu obrestno mero dvignil še enkrat. Trg trenutno z 74-odstotno verjetnostjo pričakuje, da bo do naslednjega dviga prišlo v decembru, znova za 25 bazičnih točk. Morebiten dvig ključne obrestne mere bi obrestno mero povzdignil na nivo med 2,25 in 2,50 %.

1-LETNA DONOSNOST

-2,37%

Krovni sklad Infond

Infond 2040, podsklad ciljnega datuma**Naložbena politika**

Infond 2040, podsklad ciljnega datuma, investira sredstva v delnice, ciljne sklade, obveznice in druge oblike lastninjenega dolga brez panožne omejitve iz vsega sveta, instrumente denarnega trga, denarne depozite, denar in denarne ustreznike.

Komu je namenjen

Vlagateljem, katerih časovni naložbeni cilj je okoli leta 2040. Posebej primeren je za postopno varčevanje z mesečnimi vplačili z namenom začetka črpanja sredstev okoli leta 2040. V skladu z naložbeno politiko se bo sklad postopno spreminjal iz pretežno delniškega v pretežno obvezniškega do leta 2040, s čemer bodo zavarovani dotlej doseženi donosi.

10 največjih naložb na dan 30.10.2018

		Delež v %
ISHARES MSCI JAPAN	US46434G8226	3,73
AMAZON	US0231351067	2,53
JPMORGAN CHASE	US46625H1005	2,35
APPLE	US0378331005	2,35
ALPHABET	US02079K3059	2,16
ALIBABA	US01609W1027	2,06
MICROSOFT	US5949181045	2,00
MASTERCARD	US57636Q1040	1,81
NOVARTIS	CH0012005267	1,79
PNC	US6934751057	1,72

ISIN

SI0021401672

Vrednost enote premoženja

€9,77

Čista vrednost sredstev (ČVS)

639.506 €

Vstopni stroški

0%

Izstopni stroški

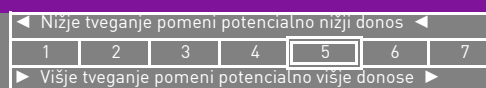
do 3%

Upravljavska provizija

padajoča - več na www.infond.si

Začetek trženja in upr. sklada

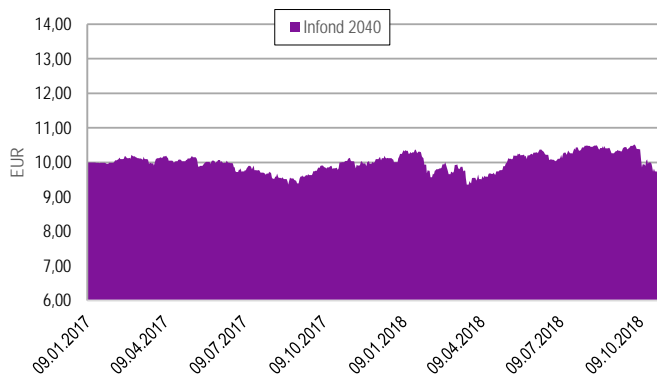
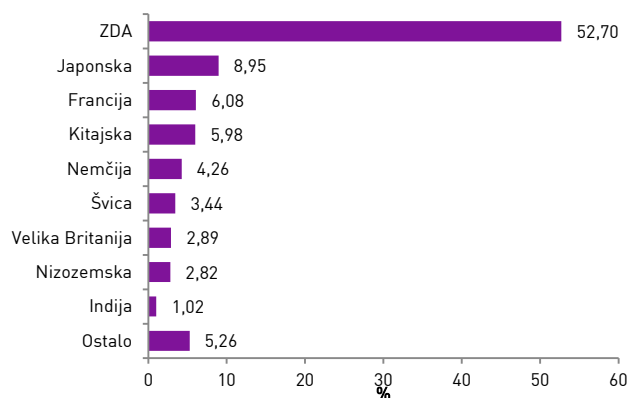
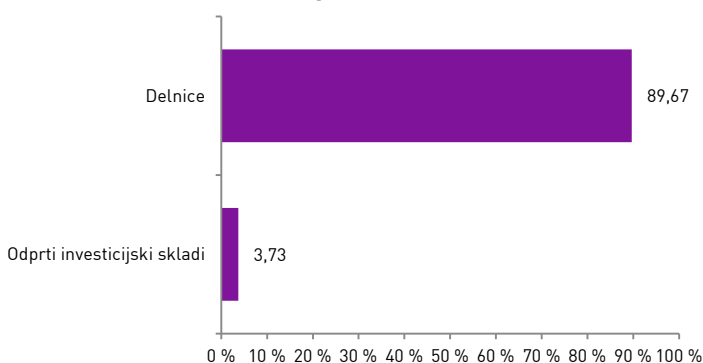
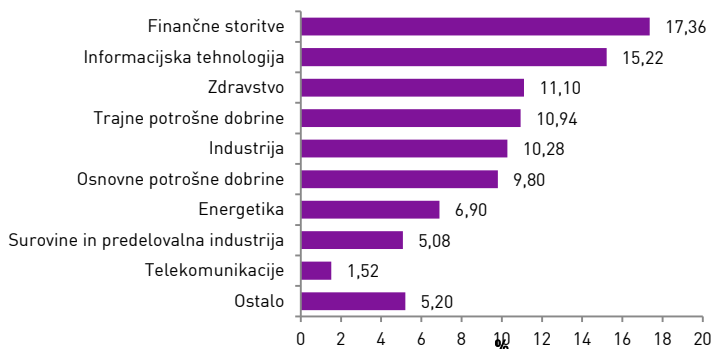
09.01.2017

Stanje na dan 30.10.2018**Sintetični kazalnik tveganja in donosa**

Sklad je uvrščen v kategorijo 5 ocene tveganja in potencialnega donosa. Ocena tveganja in potencialne donosnosti sklada, prikazana v zgornjem kazalniku, se izračuna na podlagi preteklih podatkov poslovanja sklada ali gibanja primerjalnega indeksa.

Pretekli podatki, ki se uporabljajo za izračun ocene tveganja in potencialnega donosa, niso nujno zanesljiv pokazatelj ocene tveganja v prihodnje. V skladu z dejanskim poslovanjem sklada v prihodnosti se ocena tveganja in potencialne donosnosti lahko spremeni. Najnižja kategorija ne pomeni naložbe brez tveganja.

Mešana sestava portfelja omogoča večjo izpostavljenost do dolžniških naložb, kar povečuje kreditno tveganje. V primeru, da izdajatelj postane plačilno nesposoben oz. se znajde v ekonomskih težavah, se lahko zgodi, da dolžnik svojih obveznosti do sklada ne poravnava v celoti ali pravočasno.

Gibanje VEP od ustanovitve**Geografska sestava naložb****Sestava naložb po vrstah fin. instr.****Panožna sestava naložb**

Infond
vzajemni skladi

KBM INFOND, DRUŽBA ZA UPRAVLJANJE, D.O.O. - SKUPINA NOVE KBM

Ulica Vita Kraigherja 5, 2000 Maribor

Tel: 02 229 20 80, Fax: 02 229 27 96; E: info@infond.si

BREZPLAČNI TELEFON

080 22 42

Opozorilo: Pretekla donosnost naložbe ni pokazatelj njene donosnosti v prihodnosti. Vstopni in izstopni stroški zmanjšujejo prikazan donos. Metodologija izračuna podatkov, navedenih v mesečnem poročilu, je objavljena na spletni strani <http://www.infond.si>

NA KAZALO

1-LETNA DONOSNOST

-1,01%

3-LETNA DONOSNOST

+11,21%

5-LETNA DONOSNOST

+26,20%

Krovni sklad Infond

Infond Alfa, mešani podsklad

Naložbena politika

Infond Alfa je opredeljen kot mešani uravnoteženi globalni podsklad, ki nalaga sredstva globalno, brez osredotočanja na posamezno državo, podregijo ali regijo oz. valuto.

Komu je namenjen

Vlagateljem, ki zasledujejo naložbeni cilj delniškega ali uravnoteženega portfelja. Primeren je za vlagatelje, ki so pripravljeni sprejeti srednje naložbeno tveganje, zanje je primeren kot osnovni sklad, h kateremu dodajajo še podsklade ožjih ali bolj tveganih naložbenih politik. Namenjen je dolgoročnemu varčevanju 5 let in več.

10 največjih naložb na dan 30.10.2018

	ISIN	Delež v %
AMAZON	US0231351067	2,73
NEXT FUNDS JPX NIKKEI 400	JP3047670009	2,57
APPLE	US0378331005	2,33
FINNISH GOVERNMENT - RFGB 4	FI4000006176	2,00
BLACKROCK	US09247X1019	1,91
REPUBLIC OF AUSTRIA - RAGB 4.85	AT0000A0DXC2	1,88
PETROL - PETGSV 3.25	XS1028951777	1,85
ALPHABET	US02079K3059	1,62
REPUBLIC OF PORTUGAL - PGB 5.65	PTOTEQOE0015	1,57
REPUBLIC OF LITHUANIA - LITHUN 3.375	XS1020300288	1,56

ISIN

SI0021400161	
Vrednost enote premoženja	€67,30
Čista vrednost sredstev (ČVS)	29.040.040 €
Vstopni stroški	do 3%
Izstopni stroški	0%
Upravljavska provizija	2,00%
Začetek trženja in upr. sklada	01.03.1994

Stanje na dan 30.10.2018

Sintetični kazalnik tveganja in donosa

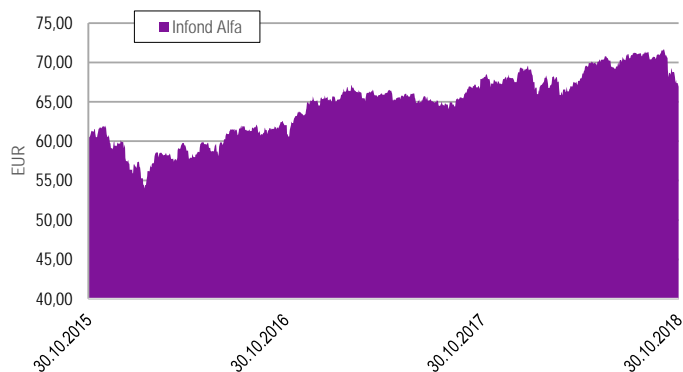
◀ Nižje tveganje pomeni potencialno nižji donos ▶						
1	2	3	4	5	6	7
▶ Višje tveganje pomeni potencialno višje donose ▶						

Sklad je uvrščen v kategorijo 4 ocene tveganja in potencialnega donosa. Ocena tveganja in potencialne donosnosti sklada, prikazana v zgornjem kazalniku, se izračuna na podlagi preteklih podatkov poslovanja sklada ali gibanja primerjalnega indeksa.

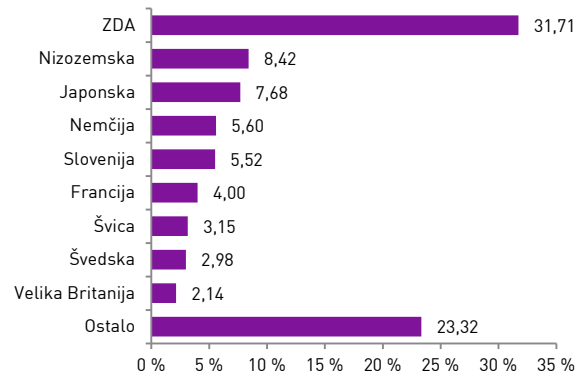
Pretekli podatki, ki se uporabljajo za izračun ocene tveganja in potencialnega donosa, niso nujno zanesljiv pokazatelj ocene tveganja v prihodnje. V skladu z dejanskim poslovanjem sklada v prihodnosti se ocena tveganja in potencialne donosnosti lahko spremenijo. Najnižja kategorija ne pomeni naložbe brez tveganja.

Mešana sestava portfelja omogoča večjo izpostavljenost do dolžniških naložb, kar povečuje kreditno tveganje. V primeru, da izdajatelj postane plačilno nesposoben oz. se znajde v ekonomskih težavah, se lahko zgodi, da dolžnik svojih obveznosti do sklada ne poravnava v celoti ali pravočasno.

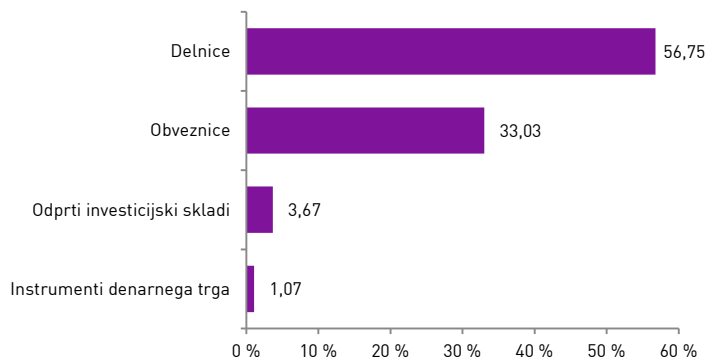
Gibanje VEP



Geografska sestava naložb



Sestava naložb po vrstah fin. instr.



Panožna sestava naložb



Infond
vzajemni skladi

KBM INFOND, DRUŽBA ZA UPRAVLJANJE, D.O.O. - SKUPINA NOVE KBM

Ulica Vita Kraigherja 5, 2000 Maribor

Tel: 02 229 20 80, Fax: 02 229 27 96; E: info@infond.si

BREZPLAČNI TELEFON

080 22 42

1-LETNA DONOSNOST

-6,97%

3-LETNA DONOSNOST

+6,00%

5-LETNA DONOSNOST

+11,80%

Krovni sklad Infond

Infond Balkan, delniški podsklad

Naložbena politika

Infond Balkan, delniški podsklad, investira sredstva pretežno delnice in enote ciljnih delniških skladov brez panožne omejitve, z geografsko omejitvijo na področje Jugovzhodne Evrope.

Komu je namenjen

Vlagateljem, ki zasledujejo naložbeni cilj delniškega ali uravnoteženega portfelja, v katerem podsklad predstavlja le del celotnega portfelja. Namenjen je dolgoročnemu varčevanju 5 let in več.

10 največjih naložb na dan 30.10.2018

	ISIN	Delež v %
FONDUL PROPRIETATEA	US34460G1067	8,31
ATLANTIC GRUPA	HRATGRRRA0003	7,94
PETROL	SI0031102153	7,67
VALAMAR RIVIERA	HRRIVPRA0000	4,91
NAFTNA INDUSTRIJA SRBIJE	RSNISHE79420	4,41
KRKA	SI0031102120	4,14
PODRAVKA	HRPODRRA0004	3,98
ZAVAROVALNICA TRIGLAV	SI0021111651	3,91
TURKCELL	US9001112047	3,87
AERODROM NIKOLA TESLA	RSANTBE11090	3,79

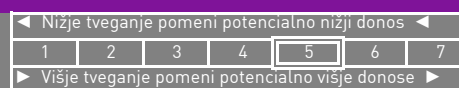
ISIN

Vrednost enote premoženja	€9,76
Čista vrednost sredstev (ČVS)	486.750 €
Vstopni stroški	do 3%
Izstopni stroški	0%
Upravljalvska provizija	2,25%
Začetek trženja in upr. sklada	01.08.2007

Stanje na dan 30.10.2018

SI0021400328

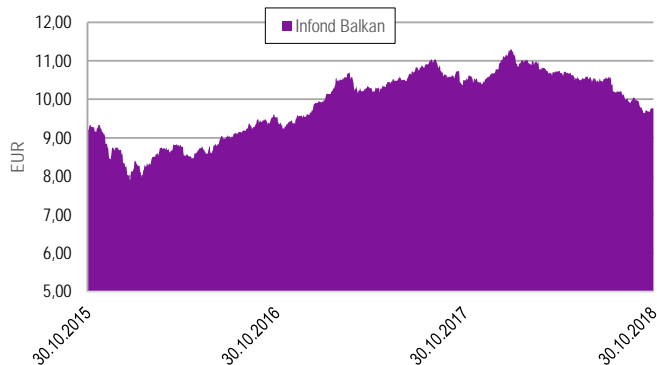
Sintetični kazalnik tveganja in donosa



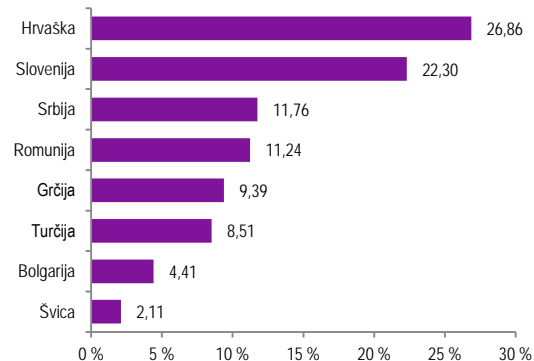
Delniški podsklad Infond Balkan je uvrščen v kategorijo 5 ocene tveganja in potencialnega donosa. Ocena tveganja in potencialne donosnosti sklada, prikazana v zgornjem kazalniku, se izračuna na podlagi preteklih podatkov poslovanja sklada ali gibanja primerjalnega indeksa.

Pretekli podatki, ki se uporabljajo za izračun ocene tveganja in potencialnega donosa, niso nujno zanesljiv pokazatelj ocene tveganja v prihodnje. V skladu z dejanskim poslovanjem sklada v prihodnosti se ocena tveganja in potencialne donosnosti lahko spremeni. Najnižja kategorija ne pomeni naložbe brez tveganja.

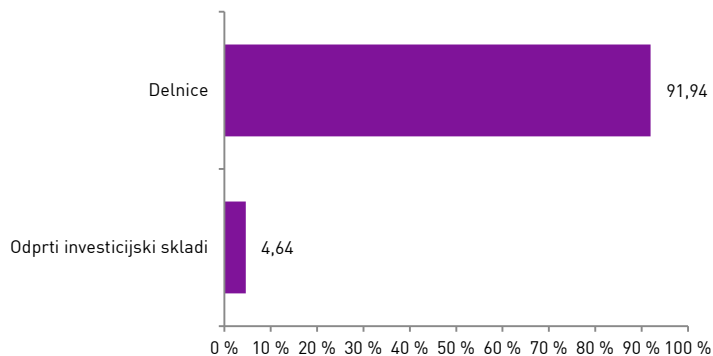
Gibanje VEP



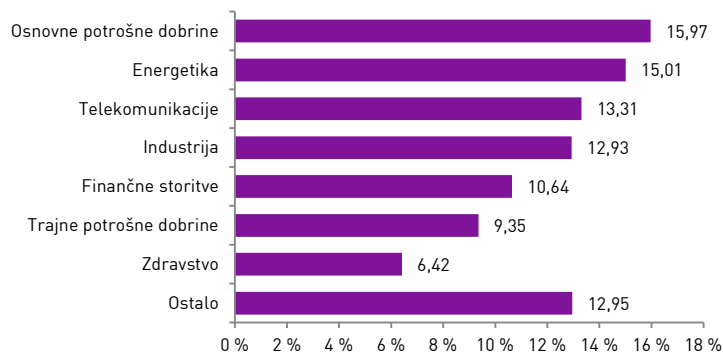
Geografska sestava naložb



Sestava naložb po vrstah fin. instr.



Panožna sestava naložb



Infond
vzajemni skladi

KBM INFOND, DRUŽBA ZA UPRAVLJANJE, D.O.O. - SKUPINA NOVE KBM

Ulica Vita Kraigherja 5, 2000 Maribor

Tel: 02 229 20 80, Fax: 02 229 27 96; E: info@infond.si

BREZPLAČNI TELEFON

080 22 42

1-LETNA DONOSNOST

-1,61%

3-LETNA DONOSNOST

+12,36%

5-LETNA DONOSNOST

+44,98%

Krovni sklad Infond

Infond Beta, delniški podsklad razvitih trgov

Naložbena politika

Infond Beta, delniški podsklad razvitih trgov, vlagateljem ponuja prvovrstni portfelj delnic iz najperspektivnejših panog pretežno iz razvitih držav sveta. Naložbe so razpršene po vsem svetu v vrednostne papirje brez panožne omejitve.

Komu je namenjen

Vlagateljem, ki zasledujejo naložbeni cilj delniškega ali uravnoteženega portfelja, v katerem podsklad predstavlja del celotnega portfelja. Primeren je kot jedro naložb vlagateljev, ki želijo ustvariti pretežno delniški portfelj. Podsklad je namenjen dolgoročnemu varčevanju 5 let in več.

10 največjih naložb na dan 30.10.2018

	ISIN	Delež v %
MICROSOFT	US5949181045	4,14
ALPHABET	US02079K3059	3,08
APPLE	US0378331005	3,00
ING GROEP	NL0011821202	2,56
SHIRE	JE00B2QKY057	2,06
JPMORGAN CHASE	US46625H1005	2,00
BLACKROCK	US09247X1019	1,94
AMAZON	US0231351067	1,90
NEXT FUNDS JPX NIKKEI 400	JP3047670009	1,85
ROCHE HOLDING	CH0012032048	1,80

ISIN

SI0021400179

Vrednost enote premoženja

€10,87

Čista vrednost sredstev (ČVS)

37.456.079 €

Vstopni stroški

do 3%

Izstopni stroški

0%

Upravljavska provizija

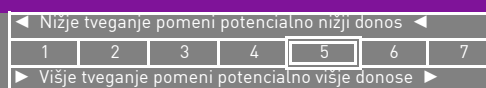
2,25%

Začetek trženja in upr. sklada

01.09.2004

Stanje na dan 30.10.2018

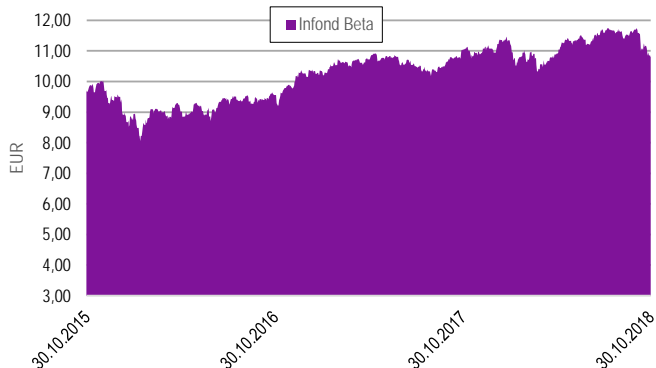
Sintetični kazalnik tveganja in donosa



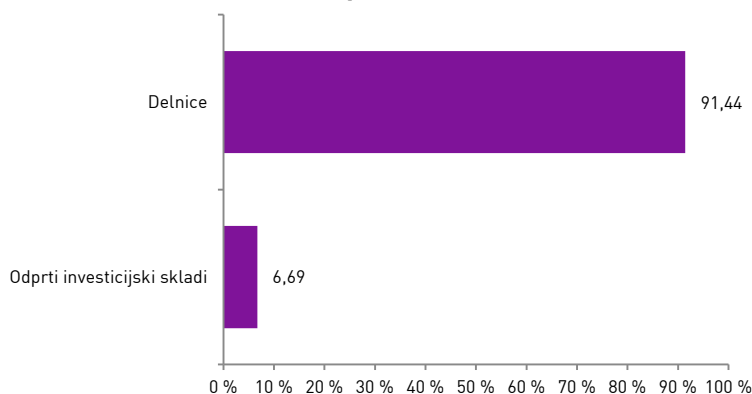
Sklad je uvrščen v kategorijo 5 ocene tveganja in potencialnega donosa. Ocena tveganja in potencialne donosnosti sklada, prikazana v zgornjem kazalniku, se izračuna na podlagi preteklih podatkov poslovanja sklada ali gibanja primerjalnega indeksa.

Pretekli podatki, ki se uporabljajo za izračun ocene tveganja in potencialnega donosa, niso nujno zanesljiv pokazatelj ocene tveganja v prihodnje. V skladu z dejanskim poslovanjem sklada v prihodnosti se ocena tveganja in potencialne donosnosti lahko spremeni. Najnižja kategorija ne pomeni naložbe brez tveganja.

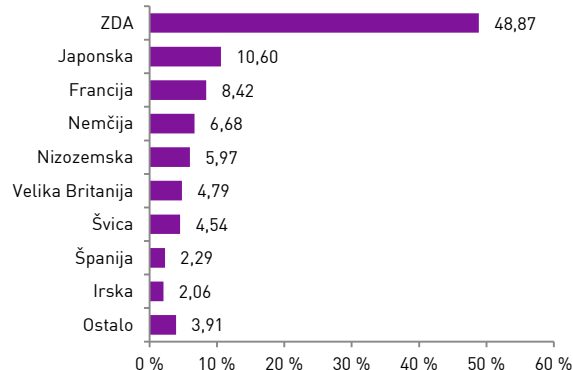
Gibanje VEP



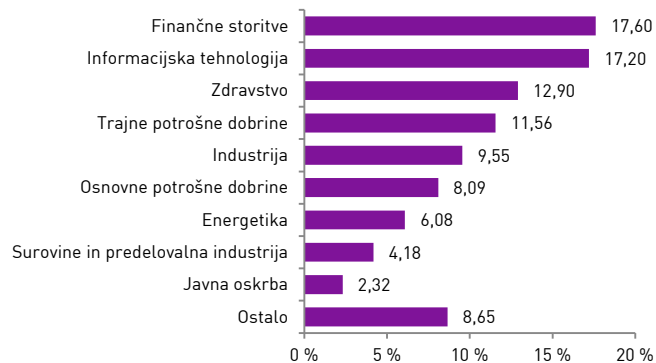
Sestava naložb po vrstah fin. instr.



Geografska sestava naložb



Panožna sestava naložb



1-LETNA DONOSNOST

-1,52%

3-LETNA DONOSNOST

+2,05%

5-LETNA DONOSNOST

+3,22%

Krovni sklad Infond

Infond Bond - Euro, obvezniški podsklad

Naložbena politika

Podsklad je opredeljen kot splošni obvezniški podsklad - EUR, saj ima več kot 70% sredstev izpostavljenih do evropske valute evro. Najmanj 90% sredstev nalaga v obveznice in investicijske sklade podobne naložbene politike.

Komu je namenjen

Podsklad je namenjen vlagateljem, ki zasledujejo naložbeni cilj konzervativnega portfelja. Primeren je za vlagatelje, ki so pripravljeni sprejeti nizko do srednje naložbeno tveganje, in z njim želijo uravnotežiti svoj delniško izpostavljen portfelj. Namenjen je varčevanju za obdobje 3 leta in več.

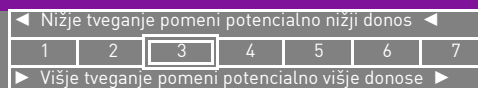
10 največjih naložb na dan 30.10.2018

	ISIN	Delež v %
ISHARES EURO AGGREGATE BOND	IE00B3DKXQ41	3,88
MOL - MOLHB 2.625	XS1401114811	2,85
CREDIT AGRICOLE - ACAFP 3.125	XS0953564191	2,71
GEN-I - GE02	SI0032103812	2,42
REPUBLIC OF POLAND - POLAND 5.25	XS0479333311	2,37
ROMANIA - ROMANI 3.625	XS1060842975	2,37
REPUBLIC OF PORTUGAL - PGB 5.65	PTOTEQOE0015	2,32
COMMUNITY OF MADRID - MADRID 4.125	ES0000101602	2,29
ISHARES EUR INFLATION LINKED GOVT BOND	IE00B0M62X26	2,23
REPUBLIKA SLOVENIJA - SLOREP 4.625	SI0002102984	2,17

Stanje na dan 30.10.2018

ISIN	SI0021401318
Vrednost enote premoženja	€13,33
Čista vrednost sredstev (ČVS)	8.316.470 €
Vstopni stroški	do 1,5%
Izstopni stroški	0%
Upravljavska provizija	1,10%
Začetek trženja in upr. sklada	14.08.2010

Sintetični kazalnik tveganja in donosa

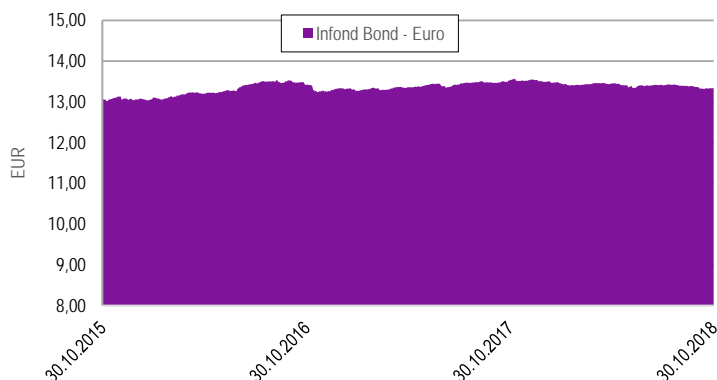


Sklad je uvrščen v kategorijo 3 ocene tveganja in potencialnega donosa. Ocena tveganja in potencialne donosnosti sklada, prikazana v zgornjem kazalniku, se izračuna na podlagi preteklih podatkov poslovanja sklada ali gibanja primerjalnega indeksa.

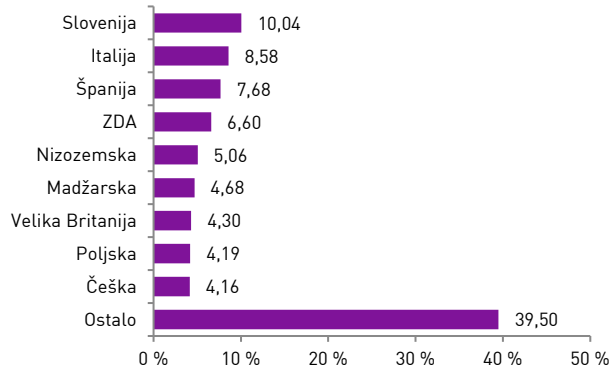
Pretekli podatki, ki se uporabljajo za izračun ocene tveganja in potencialnega donosa, niso nujno zanesljiv pokazatelj ocene tveganja v prihodnje. V skladu z dejanskim poslovanjem sklada v prihodnosti se ocena tveganja in potencialne donosnosti lahko spremeni. Najnižja kategorija ne pomeni naložbe brez tveganja.

Velik del sredstev je naloženo v dolžniške naložbe, kar povečuje kreditno tveganje. V primeru, da izdajatelj postane plačilno nesposoben oz. se znajde v ekonomskih težavah, se lahko zgodi, da dolžnik svojih obveznosti do sklada ne poravnava v celoti ali pravočasno.

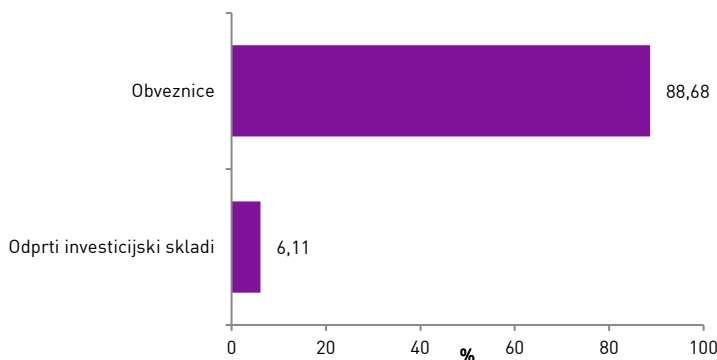
Gibanje VEP



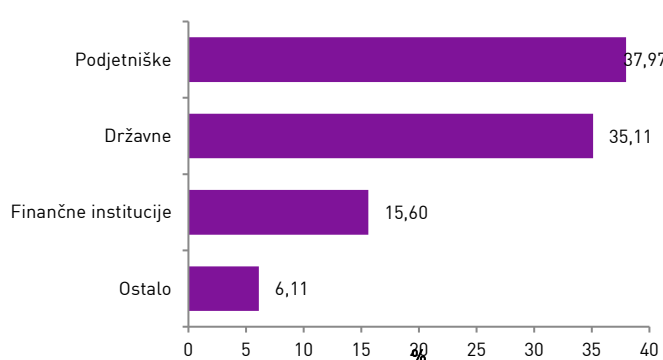
Geografska sestava naložb



Sestava naložb po vrstah fin. instr.



Sestava naložb po vrstah izdajateljev



Infond
vzajemni skladi

KBM INFOND, DRUŽBA ZA UPRAVLJANJE, D.O.O. - SKUPINA NOVE KBM

Ulica Vita Kraigherja 5, 2000 Maribor

Tel: 02 229 20 80, Fax: 02 229 27 96; E: info@infond.si

BREZPLAČNI TELEFON

080 22 42

1-LETNA DONOSNOST

-11,68%

3-LETNA DONOSNOST

+7,11%

5-LETNA DONOSNOST

+13,66%

Krovni sklad Infond

Infond BRIC, delniški podsklad

Naložbena politika

Delniški podsklad Infond BRIC je opredeljen kot delniški globalni podsklad trgov v razvoju, ki vlaga najmanj 80 % sredstev v delnice družb in delniške ciljne sklade s sedežem ali pretežnim delom poslovanja v državah: Brazilija, Rusija, Indija in Kitajska.

Komu je namenjen

Vlagateljem, ki so pripravljeni sprejeti visoko naložbeno tveganje. Podsklad je namenjen vlagateljem, ki zasledujejo naložbeni cilj delniškega ali uravnoteženega portfelja, v katerih bo sklad predstavljal le delež naložb. Namenjen je varčevanju za obdobje 5 let in več.

10 največjih naložb na dan 30.10.2018

	ISIN	Delež v %
ALIBABA	US01609W1027	7,62
TENCENT HOLDINGS	KYG875721634	7,50
CIA VALE DO RIO DOCE	US91912E1055	3,53
BAIDU	US0567521085	3,42
ISHARES MSCI BRAZIL	US4642864007	3,27
LUKOIL	US69343P1057	2,91
TATNEFT	US8766292051	2,83
CHINA CONSTRUCTION BANK	CNE1000002H1	2,77
INDUSTRIAL & COMMERCIAL BANK OF CHINA	CNE1000003G1	2,69
BANK OF CHINA	CNE1000001Z5	2,65

ISIN

Vrednost enote premoženja

Čista vrednost sredstev (ČVS)

Vstopni stroški

Izstopni stroški

Upravljavska provizija

Začetek trženja in upr. sklada

SI0021400518

€21,60

36.344.079 €

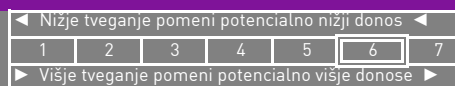
do 3%

0%

2,25%

03.10.2005

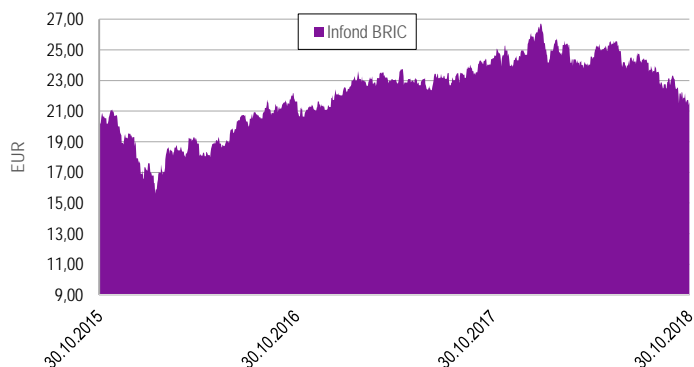
Sintetični kazalnik tveganja in donosa



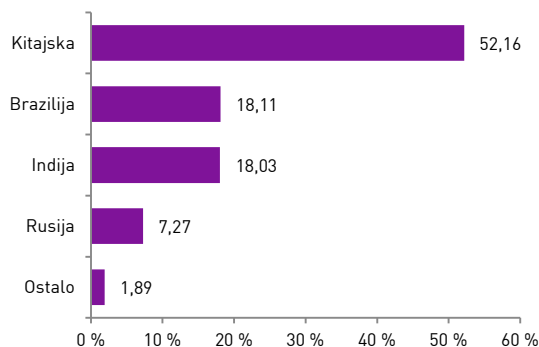
Sklad je uvrščen v kategorijo 6 ocene tveganja in potencialnega donosa. Ocena tveganja in potencialne donosnosti sklada, prikazana v zgornjem kazalniku, se izračuna na podlagi preteklih podatkov poslovanja sklada ali gibanja primerjalnega indeksa.

Pretekli podatki, ki se uporabljajo za izračun ocene tveganja in potencialnega donosa, niso nujno zanesljiv pokazatelj ocene tveganja v prihodnje. V skladu z dejanskim poslovanjem sklada v prihodnosti se ocena tveganja in potencialne donosnosti lahko spremeni. Najnižja kategorija ne pomeni naložbe brez tveganja.

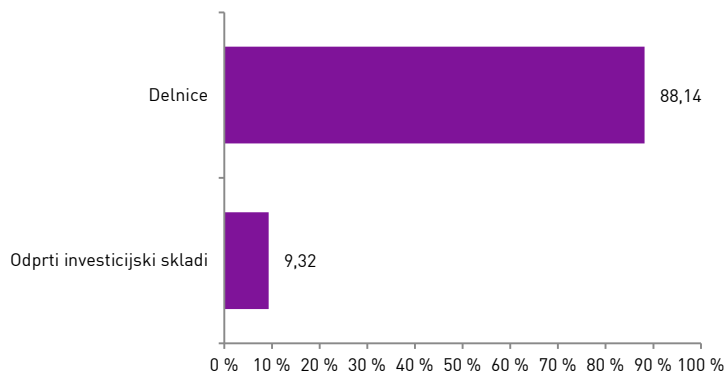
Gibanje VEP



Geografska sestava naložb



Sestava naložb po vrstah fin. instrum.



Panožna sestava naložb



1-LETNA DONOSNOST

+2,24%

3-LETNA DONOSNOST

+3,98%

5-LETNA DONOSNOST

+35,25%

Krovni sklad Infond

Infond Consumer, delniški podsklad

Naložbena politika

Najmanj 80% sredstev podsklada je v delnicah družb ali v delnicah in enotah delniških ciljnih skladov, ki nalagajo v delnice družb, ki spadajo v sektorje trajnih ali osnovnih potrošnih dobrin. Podsklad nima geografske omejitve.

Komu je namenjen

Vlagateljem z visoko nagnjenostjo k tveganju in načrtovano dolgoročno naložbo. Namenjen je vlagateljem, ki zasledujejo naložbeni cilj delniškega ali uravnoteženega portfelja, v katerih je ta podsklad delež vseh naložb. Podsklad Infond Consumer je namenjen dolgoročnemu varčevanju za obdobje 5 let in več.

10 največjih naložb na dan 30.10.2018

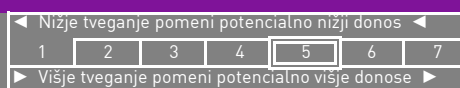
	ISIN	Delež v %
AMAZON	US0231351067	7,51
NESTLE	CH0038863350	4,81
PEPSI	US7134481081	2,95
COCA COLA COMPANY	US1912161007	2,92
THE WALT DISNEY COMPANY	US2546871060	2,87
LOWE'S COMPANIES	US5486611073	2,82
PROCTER & GAMBLE	US7427181091	2,73
TOYOTA MOTOR CORPORATION	JP3633400001	2,71
ALTRIA GROUP	US02209S1033	2,61
BRITISH AMERICAN TABACCO	GB0002875804	2,59

ISIN

Vrednost enote premoženja	€1,44
Čista vrednost sredstev (ČVS)	1.863.990 €
Vstopni stroški	do 3%
Izstopni stroški	0%
Upravljalvska provizija	2,25%
Začetek trženja in upr. sklada	20.06.2008

Stanje na dan 30.10.2018

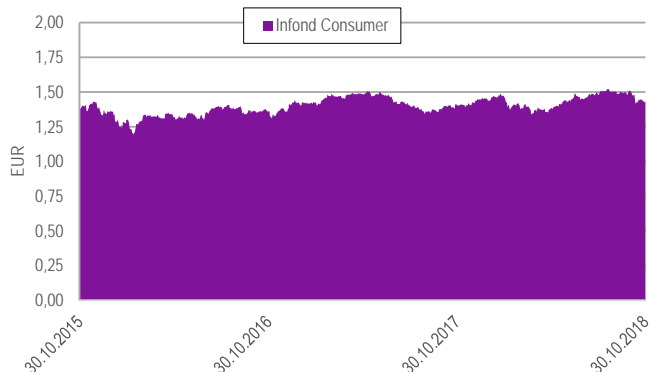
Sintetični kazalnik tveganja in donosa



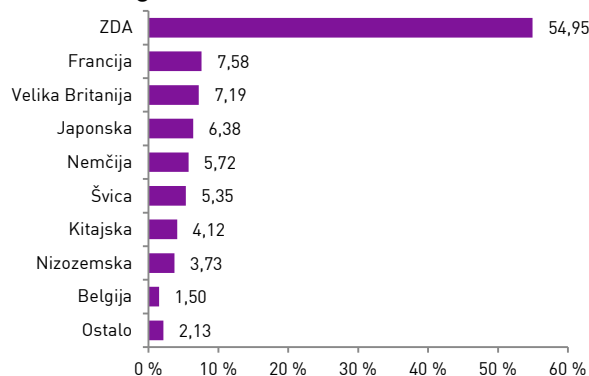
Sklad je uvrščen v kategorijo 5 ocene tveganja in potencialnega donosa. Ocena tveganja in potencialne donosnosti sklada, prikazana v zgornjem kazalniku, se izračuna na podlagi preteklih podatkov poslovanja sklada ali gibanja primerjalnega indeksa.

Pretekli podatki, ki se uporabljajo za izračun ocene tveganja in potencialnega donosa, niso nujno zanesljiv pokazatelj ocene tveganja v prihodnje. V skladu z dejanskim poslovanjem sklada v prihodnosti se ocena tveganja in potencialne donosnosti lahko spremeni. Najnižja kategorija ne pomeni naložbe brez tveganja.

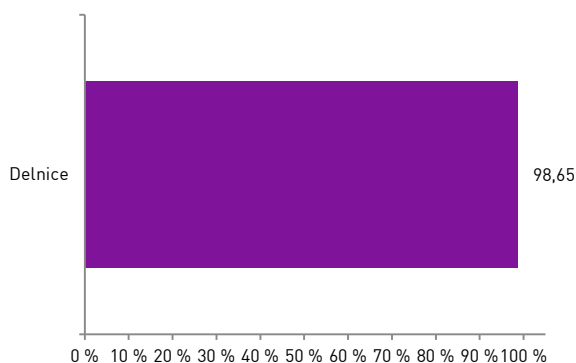
Gibanje VEP



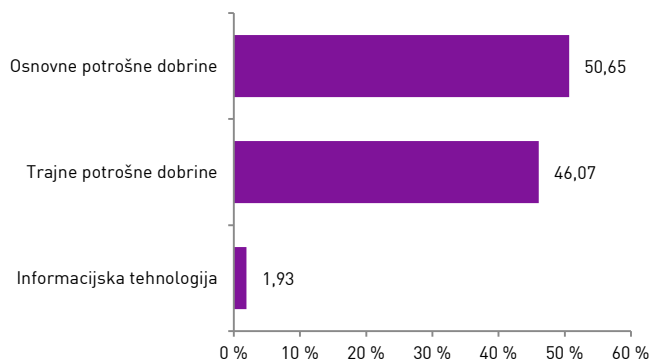
Geografska sestava naložb



Sestava naložb po vrstah fin.instr.



Panožna sestava naložb



Infond
vzajemni skladi

KBM INFOND, DRUŽBA ZA UPRAVLJANJE, D.O.O. - SKUPINA NOVE KBM

Ulica Vita Kraigherja 5, 2000 Maribor

Tel: 02 229 20 80, Fax: 02 229 27 96; E: info@infond.si

BREZPLAČNI TELEFON

080 22 42

Opozorilo: Pretekla donosnost naložbe ni pokazatelj njene donosnosti v prihodnosti. Vstopni in izstopni stroški zmanjšujejo prikazan donos. Metodologija izračuna podatkov, navedenih v mesečnem poročilu, je objavljena na spletni strani <http://www.infond.si>

NA KAZALO

1-LETNA DONOSNOST

-0,05%

3-LETNA DONOSNOST

+12,33%

5-LETNA DONOSNOST

+25,74%

Krovni sklad Infond

Infond Defensive, mešani podsklad

Naložbena politika

Infond Defensive je mešani defenzivni podsklad s poudarkom na nižji volatilnosti in stabilnosti naložb. Največ 35 % sredstev nalaga v kakovostne delnice globalno, brez panožne omejitve. Sklad nalaga pretežno v obveznice, komercialne zapise, depozite...

Komu je namenjen

Vlagateljem, ki zasledujejo naložbeni cilj uravnoteženega ali konzervativnega portfelja. Primeren je za vlagatelje, ki so pripravljeni sprejeti nizko do srednje naložbeno tveganje, zanje je primeren kot osnovni sklad, h kateremu dodajajo še podsklade ožjih ali bolj tveganih naložbenih politik. Namenjen je varčevanju 3 leta in več.

10 največjih naložb na dan 30.10.2018

	ISIN	Delež v %
BKS - DEPOZIT	-	7,16
ISHARES EURO AGGREGATE BOND	IE00B3DKXQ41	2,57
ISHARES EURO CORPORATE BOND EX-FINANCIALS	IE00B4L5ZG21	2,02
KINGDOM OF SPAIN - SPGB 4.65	ES00000122E5	2,01
ISHARES EUR INFLATION LINKED GOVT BOND	IE00B0M62X26	1,92
REPUBLIC OF CROATIA - CROATI 3.875	XS1028953989	1,65
AKELIUS - AKFAST 1.5	XS1523975859	1,63
REPUBLIC OF IRELAND - IRISH 5.4	IE00B4TV0D44	1,59
REPUBLIC OF POLAND - POLAND 3.375	XS0841073793	1,58
REPUBLIC OF PORTUGAL - PGB 5.65	PTOTEQOE0015	1,57

Stanje na dan 30.10.2018

ISIN	SI0021400476
Vrednost enote premoženja	€36,76
Čista vrednost sredstev (ČVS)	27.920.430 €
Vstopni stroški	do 3%
Izstopni stroški	0%
Upravljalvska provizija	1,65%
Začetek trženja in upr. sklada	01.07.1995

Sintetični kazalnik tveganja in donosa

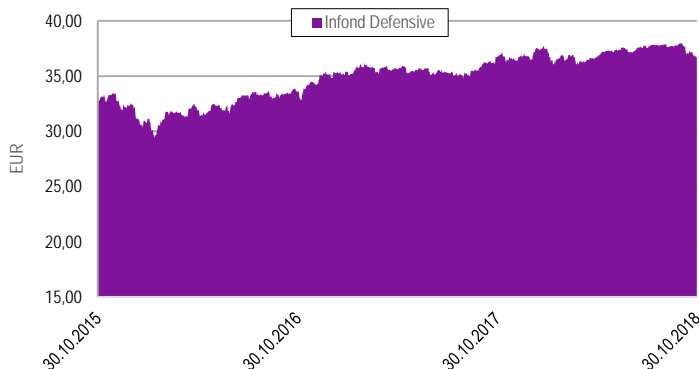
◀ Nižje tveganje pomeni potencialno nižji donos ▶						
1	2	3	4	5	6	7
▶ Višje tveganje pomeni potencialno višje donose ▶						

Sklad je uvrščen v kategorijo 3 ocene tveganja in potencialnega donosa. Ocena tveganja in potencialne donosnosti sklada, prikazana v zgornjem kazalniku, se izračuna na podlagi preteklih podatkov poslovanja sklada ali gibanja primerjalnega indeksa.

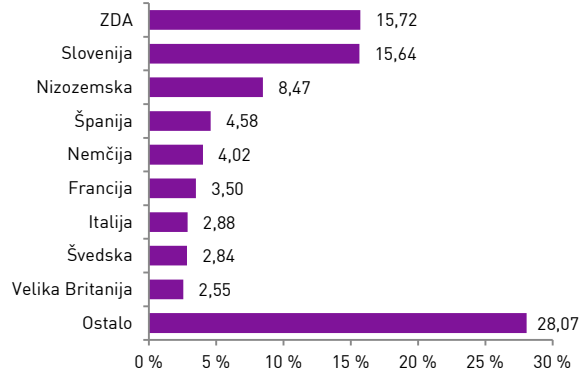
Pretekli podatki, ki se uporabljajo za izračun ocene tveganja in potencialnega donosa, niso nujno zanesljiv pokazatelj ocene tveganja v prihodnje. V skladu z dejanskim poslovanjem sklada v prihodnosti se ocena tveganja in potencialne donosnosti lahko spremeni. Najnižja kategorija ne pomeni naložbe brez tveganja.

Mešana sestava portfelja omogoča večjo izpostavljenost do dolžniških naložb, kar povečuje kreditno tveganje. V primeru, da izdajatelj postane plačilno nesposoben oz. se znajde v ekonomskih težavah, se lahko zgodi, da dolžnik svojih obveznosti do sklada ne poravnava v celoti ali pravočasno.

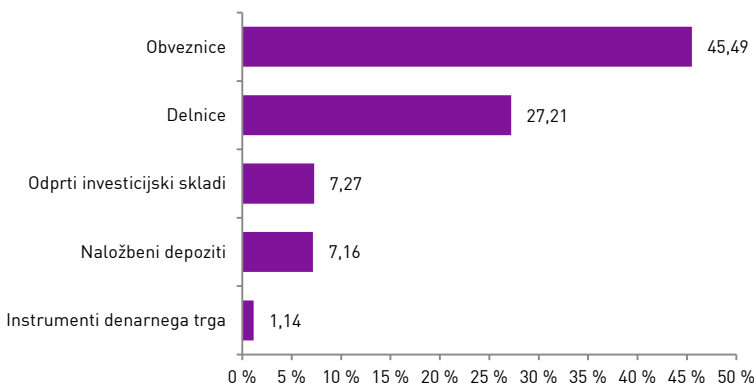
Gibanje VEP



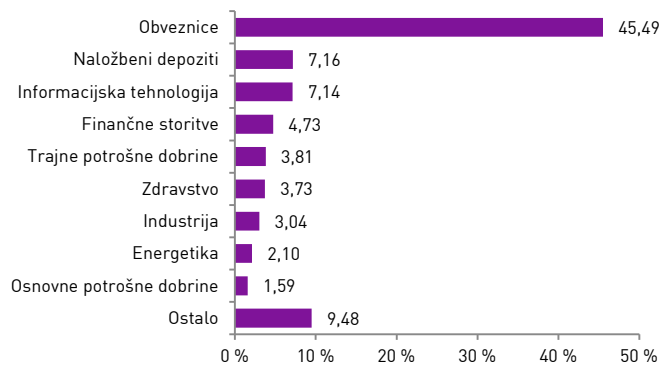
Geografska sestava naložb



Sestava naložb po vrstah fin. instr.



Panožna sestava naložb



Infond
vzajemni skladi

KBM INFOND, DRUŽBA ZA UPRAVLJANJE, D.O.O. - SKUPINA NOVE KBM

Ulica Vita Kraigherja 5, 2000 Maribor

Tel: 02 229 20 80, Fax: 02 229 27 96, E: info@infond.si

BREZPLAČNI TELEFON

080 22 42

Opozorilo: Pretekla donosnost naložbe ni pokazatelj njene donosnosti v prihodnosti. Vstopni in izstopni stroški zmanjšujejo prikazan donos. Metodologija izračuna podatkov, navedenih v mesečnem poročilu, je objavljena na spletni strani <http://www.infond.si>

NA KAZALO

1-LETNA DONOSNOST

+0,55%

3 -LETNA DONOSNOST

+18,84%

5 -LETNA DONOSNOST

+27,93%

Krovni sklad Infond

Infond Dividend, delniški podsklad razvitih trgov

Naložbena politika

Infond Dividend, delniški podsklad, nalaga sredstva po vsem svetu brez geografske ali panožne omejitve. Investira v stabilna globalna podjetja, ki dosledno povečujejo svoje dividende.

Komu je namenjen

Vlagateljem, ki zasledujejo naložbeni cilj delniškega ali uravnoteženega portfelja, v katerem podsklad predstavlja del celotnega portfelja. Primeren je kot jedro naložb vlagateljev, ki želijo ustvariti pretežno delniški portfelj. Podsklad je namenjen dolgoročnemu varčevanju 5 let in več.

10 največjih naložb na dan 30.10.2018

	ISIN	Delež v %
ALTRIA GROUP	US02209S1033	2,47
OMINCOM	US6819191064	2,33
AMGEN	US0311621009	2,28
LINK REIT	HK0823032773	2,22
CONTINENTAL	DE0005439004	2,20
KOHL'S CORPORATION	US5002551043	2,20
PAYCHEX	US7043261079	2,19
CME GROUP	US12572Q1058	2,14
SUNCOR ENERGY	CA8672241079	2,12
RENAULT	FR0000131906	2,12

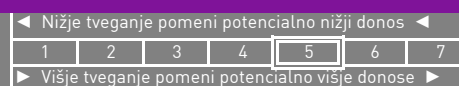
ISIN

Vrednost enote premoženja	€9,47
Čista vrednost sredstev (ČVS)	7.282.116 €
Vstopni stroški	do 3%
Izstopni stroški	0%
Upravljavska provizija	2,25%
Začetek trženja in upr. sklada	11.12.2010

Stanje na dan 30.10.2018

SI0021401342

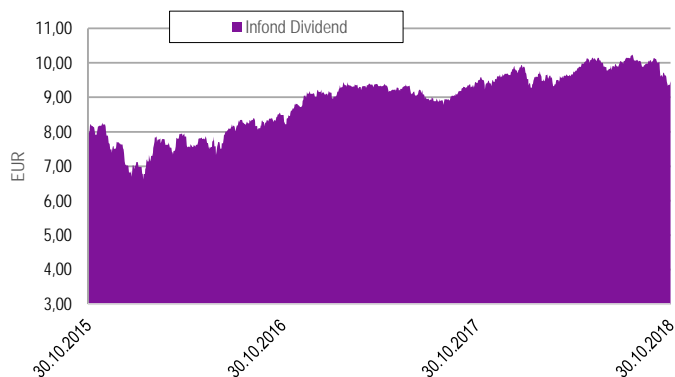
Sintetični kazalnik tveganja in donosa



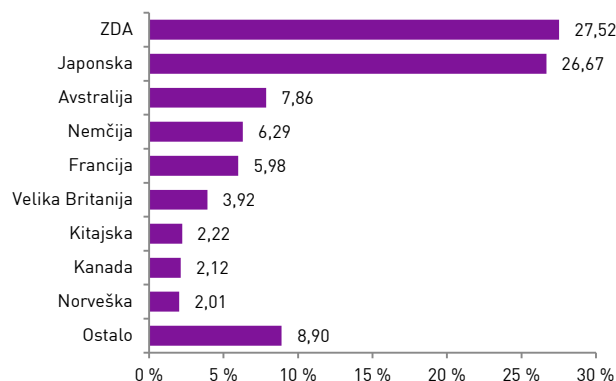
Sklad je uvrščen v kategorijo 5 ocene tveganja in potencialnega donosa. Ocena tveganja in potencialne donosnosti sklada, prikazana v zgornjem kazalniku, se izračuna na podlagi preteklih podatkov poslovanja sklada ali gibanja primerjalnega indeksa.

Pretekli podatki, ki se uporabljajo za izračun ocene tveganja in potencialnega donosa, niso nujno zanesljiv pokazatelj ocene tveganja v prihodnje. V skladu z dejanskim poslovanjem sklada v prihodnosti se ocena tveganja in potencialne donosnosti lahko spremeni. Najnižja kategorija ne pomeni naložbe brez tveganja.

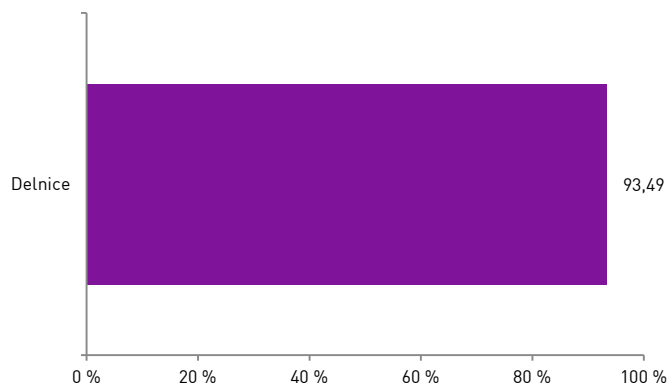
Gibanje VEP



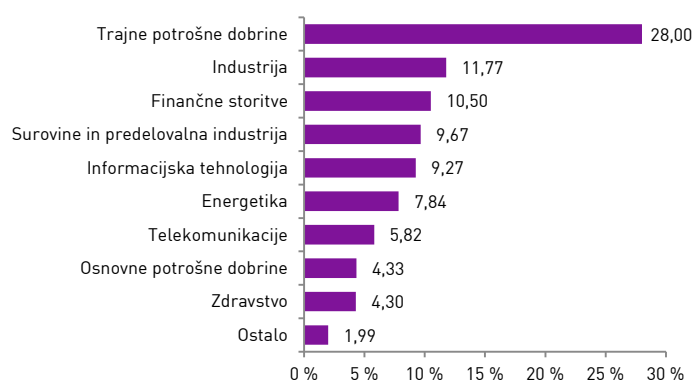
Geografska sestava naložb



Sestava naložb po vrstah fin. instr.



Panožna sestava naložb



Infond
vzajemni skladi

KBM INFOND, DRUŽBA ZA UPRAVLJANJE, D.O.O. - SKUPINA NOVE KBM

Ulica Vita Kraigherja 5, 2000 Maribor

Tel: 02 229 20 80, Fax: 02 229 27 96; E: info@infond.si

BREZPLAČNI TELEFON

080 22 42

Opozorilo: Pretekla donosnost naložbe ni pokazatelj njene donosnosti v prihodnosti. Vstopni in izstopni stroški zmanjšujejo prikazan donos. Metodologija izračuna podatkov, navedenih v mesečnem poročilu, je objavljena na spletni strani <http://www.infond.si>

NA KAZALO

1-LETNA DONOSNOST

-3,71%

3-LETNA DONOSNOST

+8,21%

5-LETNA DONOSNOST

+40,81%

Krovni sklad Infond

Infond Družbeno odgovorni, delniški podsklad razvitih trgov

Naložbena politika

Infond Družbeno odgovorni investira pretežno del sredstev v delnice in delniške ciljne sklade. Sklad investira sredstva v delnice svetovno priznanih podjetij, ki poleg finančnih kriterijev izpolnjujejo kriterije družbeno odgovornega poslovanja. Podsklad nima geografske in panožne omejitve.

Komu je namenjen

Vlagateljem, ki zasledujejo naložbeni cilj delniškega ali uravnoteženega portfelja, v katerem podsklad predstavlja le del celotnega portfelja. Primeren je za vlagatelje, ki so pripravljeni sprejeti visoko naložbeno tveganje in želijo tudi skozi naložbe podpreti družbeno odgovorno ravnanje. Namenjen je dolgoročnemu varčevanju 5 let in več.

10 največjih naložb na dan 30.10.2018

	ISIN	Delež v %
APPLE	US0378331005	3,75
PUREFUNDS ISE CYBER SECURITY	US2692462012	3,47
IQVIA HOLDINGS	US46266C1053	3,42
HEXCEL	US4282911084	2,82
MICROSOFT	US5949181045	2,74
CME GROUP	US12572Q1058	2,41
TOMRA SYSTEMS	NO0005668905	2,37
THE WALT DISNEY COMPANY	US2546871060	2,27
UMICORE	BE0974320526	2,24
DEUTSCHE BOERSE	DE0005810055	2,19

ISIN

Vrednost enote premoženja

Čista vrednost sredstev (ČVS)

Vstopni stroški

Izstopni stroški

Upravljalvska provizija

Začetek trženja in upr. sklada

Stanje na dan 30.10.2018

SI0021400880

€31,02

4.000.977 €

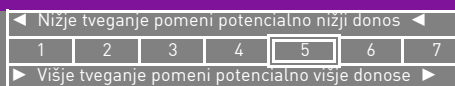
do 3%

0%

2,25%

21.04.2005

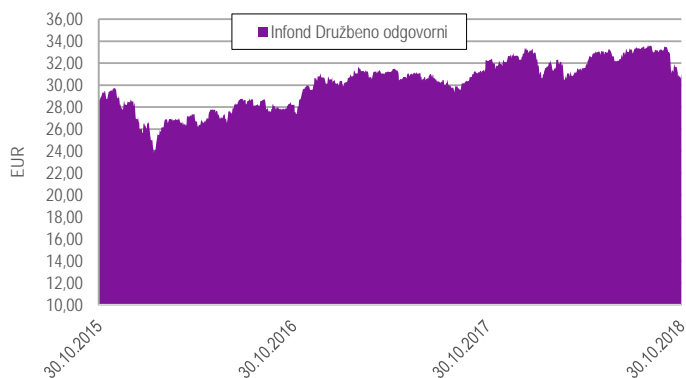
Sintetični kazalnik tveganja in donosa



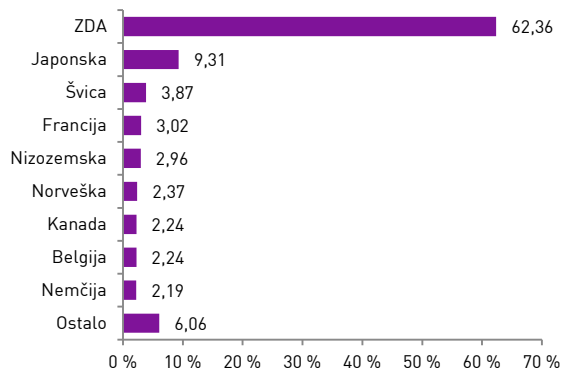
Sklad je uvrščen v kategorijo 5 ocene tveganja in potencialnega donosa. Ocena tveganja in potencialne donosnosti sklada, prikazana v zgornjem kazalniku, se izračuna na podlagi preteklih podatkov poslovanja sklada ali gibanja primerjalnega indeksa.

Pretekli podatki, ki se uporabljajo za izračun ocene tveganja in potencialnega donosa, niso nujno zanesljiv pokazatelj ocene tveganja v prihodnje. V skladu z dejanskim poslovanjem sklada v prihodnosti se ocena tveganja in potencialne donosnosti lahko spremeni. Najnižja kategorija ne pomeni naložbe brez tveganja.

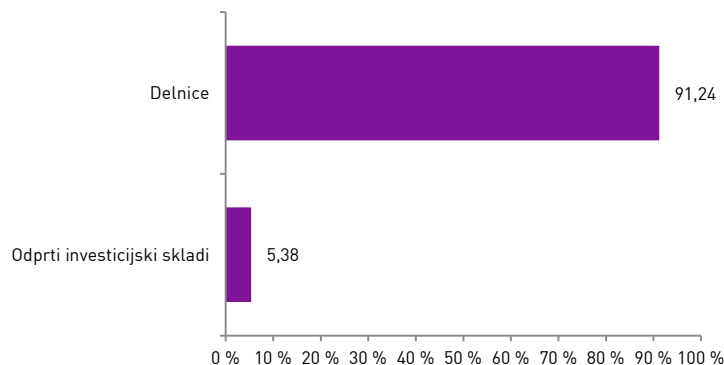
Gibanje VEP



Geografska sestava naložb



Sestava naložb po vrstah fin. instr.



Panožna sestava naložb



1-LETNA DONOSNOST

-3,26%

3-LETNA DONOSNOST

+16,20%

5-LETNA DONOSNOST

+43,43%

Krovni sklad Infond

Infond Dynamic, delniški podsklad

Naložbena politika

Infond Dynamic investira najmanj 85 % svojih sredstev v delnice in delniške ciljne sklade, najmanj 20 % sredstev v vrednostnih papirjih v državah v razvoju. Naložbe so razpršene v vrednostne papirje brez globalne in panožne omejitve.

Komu je namenjen

Vlagateljem, ki zasledujejo naložbeni cilj delniškega ali uravnoteženega portfelja, v katerem podsklad predstavlja le del celotnega portfelja. Ocenjujemo, da je primeren kot jedro naložb vlagatelja z nagnjenostjo k tveganju za delniške podsklade, ki mu dodaja druge, ožje usmerjene. Primeren je za vlagatelje, ki so pripravljeni sprejeti visoko naložbeno tveganje. Namenjen je dolgoročnemu varčevanju 5 let in več.

10 največjih naložb na dan 30.10.2018

	ISIN	Delež v %
ISHARES MSCI EMERGING MARKETS	US4642872349	2,86
APPLE	US0378331005	2,38
MICROSOFT	US5949181045	2,31
ALIBABA	US01609W1027	2,17
ALPHABET	US02079K3059	2,11
ISHARES MSCI JAPAN	US46434G8226	1,99
ING GROEP	NL0011821202	1,94
TENCENT HOLDINGS	KYG875721634	1,74
AMAZON	US0231351067	1,71
SHIRE	JE00B2QKY057	1,68

Stanje na dan 30.10.2018

ISIN	SI0021401136
Vrednost enote premoženja	€6,14
Čista vrednost sredstev (ČVS)	27.605.753 €
Vstopni stroški	do 3%
Izstopni stroški	0%
Upravljavska provizija	2,25%
Začetek trženja in upr. sklada	10.10.2008

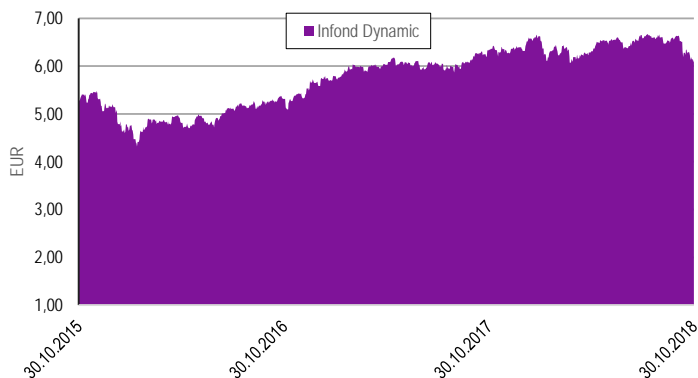
Sintetični kazalnik tveganja in donosa

◀ Nižje tveganje pomeni potencialno nižji donos						
1	2	3	4	5	6	7
▶ Višje tveganje pomeni potencialno višje donose ▶						

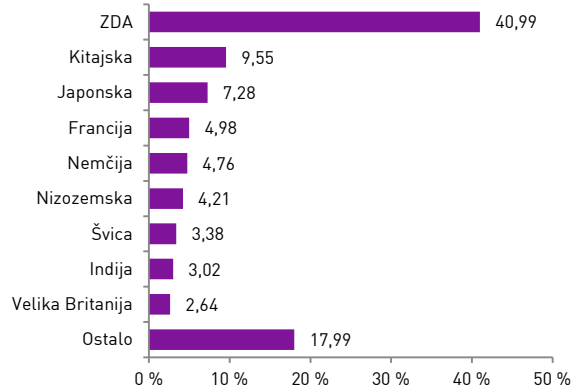
Sklad je uvrščen v kategorijo 5 ocene tveganja in potencialnega donosa. Ocena tveganja in potencialne donosnosti sklada, prikazana v zgornjem kazalniku, se izračuna na podlagi preteklih podatkov poslovanja sklada ali gibanja primerjalnega indeksa.

Pretekli podatki, ki se uporabljajo za izračun ocene tveganja in potencialnega donosa, niso nujno zanesljiv pokazatelj ocene tveganja in prihodnje. V skladu z dejanskim poslovanjem sklada v prihodnosti se ocena tveganja in potencialne donosnosti lahko spremeni. Najnižja kategorija ne pomeni naložbe brez tveganja.

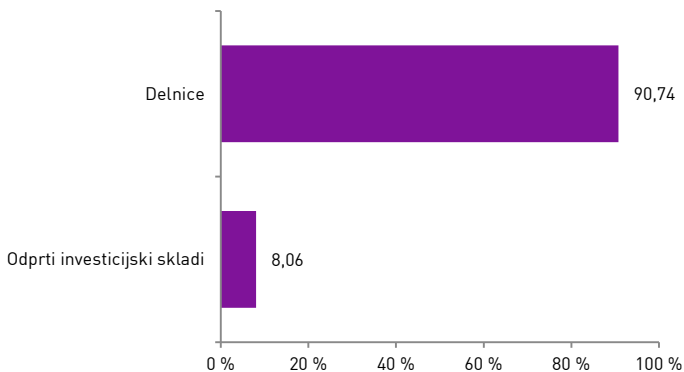
Gibanje VEP



Geografska sestava naložb



Sestava naložb po vrstah fin. instr.



Panožna sestava naložb



Infond
vzajemni skladi

KBM INFOND, DRUŽBA ZA UPRAVLJANJE, D.O.O. - SKUPINA NOVE KBM

Ulica Vita Kraigherja 5, 2000 Maribor

Tel: 02 229 20 80, Fax: 02 229 27 96; E: info@infond.si

BREZPLAČNI TELEFONO

080 22 42

1-LETNA DONOSNOST

+2,01%

3-LETNA DONOSNOST

+6,50%

5-LETNA DONOSNOST

-1,17%

Krovni sklad Infond

Infond Energy, delniški podsklad

Naložbena politika

Infond Energy investira sredstva pretežno v delnice družb in delnice oz. enote ciljnih skladov iz sektorja energetika. Izbira med največjimi proizvajalci naftnih derivatov in plina ter alternativnih virov energije. Sklad nima geografske omejitve.

Komu je namenjen

Vlagateljem, ki zasledujejo naložbeni cilj delniškega ali uravnoteženega portfelja, v katerem podsklad predstavlja le del celotnega portfelja. Ocenjujemo, da je primeren za dopolnitev portfelja. Namenjen je dolgoročnemu varčevanju 5 let in več.

10 največjih naložb na dan 30.10.2018

	ISIN	Delež v %
ROYAL DUTCH SHELL	GB00B03MLX29	8,58
CHEVRON	US1667641005	8,51
TOTAL	FR0000120271	6,29
EXXON MOBIL	US30231G1022	6,05
BP PLC	GB0007980591	4,39
CONOCO PHILLIPS	US20825C1045	4,27
EOG RESOURCES	US26875P1012	4,05
KINDER MORGAN	US49456B1017	3,73
SCHLUMBERGER	AN8068571086	3,21
ENCANA	CA2925051047	3,08

ISIN

SI0021400500

Vrednost enote premoženja

SI0021400500

€12,60

Čista vrednost sredstev (ČVS)

5.724.608 €

Vstopni stroški

do 3%

Izstopni stroški

0%

Upravljavska provizija

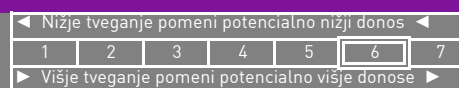
2,25%

Začetek trženja in upr. sklada

03.10.2005

Stanje na dan 30.10.2018

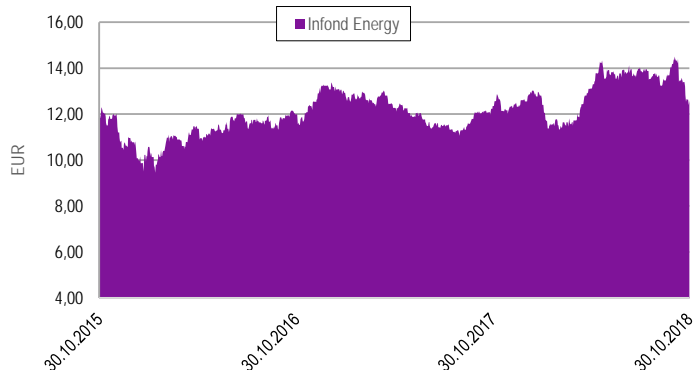
Sintetični kazalnik tveganja in donosa



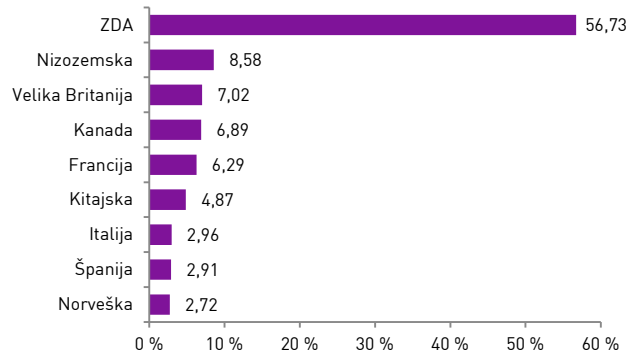
Sklad je uvrščen v kategorijo 6 ocene tveganja in potencialnega donosa. Ocena tveganja in potencialne donosnosti sklada, prikazana v zgornjem kazalniku, se izračuna na podlagi preteklih podatkov poslovanja sklada ali gibanja primerjalnega indeksa.

Pretekli podatki, ki se uporabljajo za izračun ocene tveganja in potencialnega donosa, niso nujno zanesljiv pokazatelj ocene tveganja v prihodnje. V skladu z dejanskim poslovanjem sklada v prihodnosti se ocena tveganja in potencialne donosnosti lahko spremeni. Najnižja kategorija ne pomeni naložbe brez tveganja.

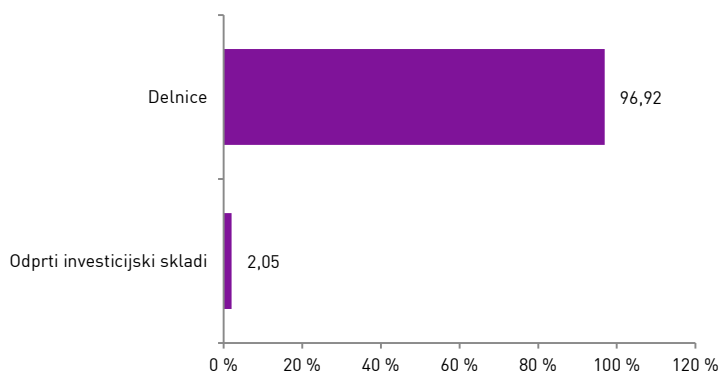
Gibanje VEP



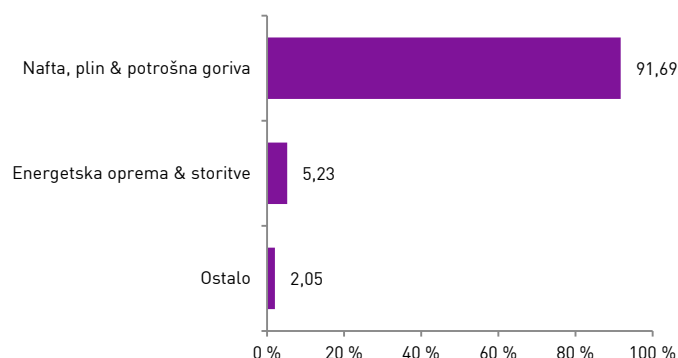
Geografska sestava naložb



Sestava naložb po vrstah fin. instr.



Panožna sestava naložb



Infond
vzajemni skladi

KBM INFOND, DRUŽBA ZA UPRAVLJANJE, D.O.O. - SKUPINA NOVE KBM

Ulica Vita Kraigherja 5, 2000 Maribor

Tel: 02 229 20 80, Fax: 02 229 27 96; E: info@infond.si

BREZPLAČNI TELEFON

080 22 42

Opozorilo: Pretekla donosnost naložbe ni pokazatelj njene donosnosti v prihodnosti. Vstopni in izstopni stroški zmanjšujejo prikazan donos. Metodologija izračuna podatkov, navedenih v mesečnem poročilu, je objavljena na spletni strani <http://www.infond.si>

NA KAZALO

1-LETNA DONOSNOST

-9,78%

3-LETNA DONOSNOST

-1,61%

5-LETNA DONOSNOST

+6,35%

Krovni sklad Infond

Infond Europe, delniški podsklad

Naložbena politika

Infond Europe investira najmanj 85 % svojih sredstev v delnice in delnice oz. enote delniških ciljnih skladov. Investira pretežno v evropska podjetja s sedežem ali pretežnim delom poslovanja v Evropi. Sklad nima panožne omejitve.

Komu je namenjen

Vlagateljem, ki zasledujejo naložbeni cilj delniškega ali uravnoteženega portfelja, v katerem podsklad predstavlja le del celotnega portfelja. Ocenjujemo, da je primeren za dopolnitev portfelja. Namenjen je dolgoročnemu varčevanju 5 let in več.

10 največjih naložb na dan 30.10.2018

	ISIN	Delež v %
NESTLE	CH0038863350	2,87
SHIRE	JE00B2QKY057	2,68
NOVARTIS	CH0012005267	2,65
ROCHE HOLDING	CH0012032048	2,51
HSBC HOLDINGS	GB0005405286	2,40
SANOFI	FR0000120578	2,31
AXA	FR0000120628	2,29
BP PLC	GB0007980591	2,28
ROYAL DUTCH SHELL	GB00B03MLX29	2,24
ISHARES MSCI SPAIN	US4642867646	2,23

ISIN

SI0021400492

Vrednost enote premoženja

€4,52

Čista vrednost sredstev (ČVS)

13.421.323 €

Vstopni stroški

do 3%

Izstopni stroški

0%

Upravljavska provizija

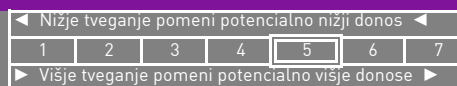
2,25%

Začetek trženja in upr. sklada

15.11.2004

Stanje na dan 30.10.2018

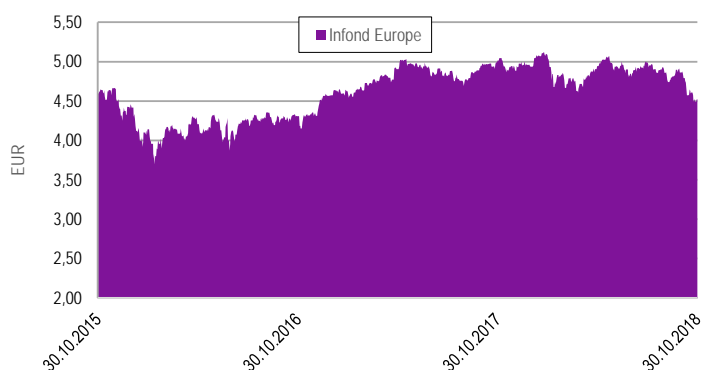
Sintetični kazalnik tveganja in donosa



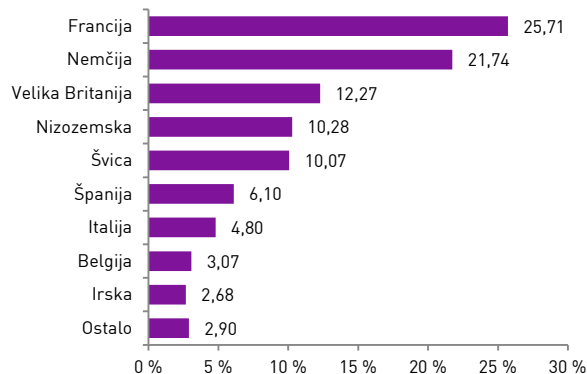
Sklad je uvrščen v kategorijo 5 ocene tveganja in potencialnega donosa. Ocena tveganja in potencialne donosnosti sklada, prikazana v zgornjem kazalniku, se izračuna na podlagi preteklih podatkov poslovanja sklada ali gibanja primerjalnega indeksa.

Pretekli podatki, ki se uporabljajo za izračun ocene tveganja in potencialnega donosa, niso nujno zanesljiv pokazatelj ocene tveganja in potencialnega donosa. V skladu z dejanskim poslovanjem sklada v prihodnosti se ocena tveganja in potencialne donosnosti lahko spremeni. Najnižja kategorija ne pomeni naložbe brez tveganja.

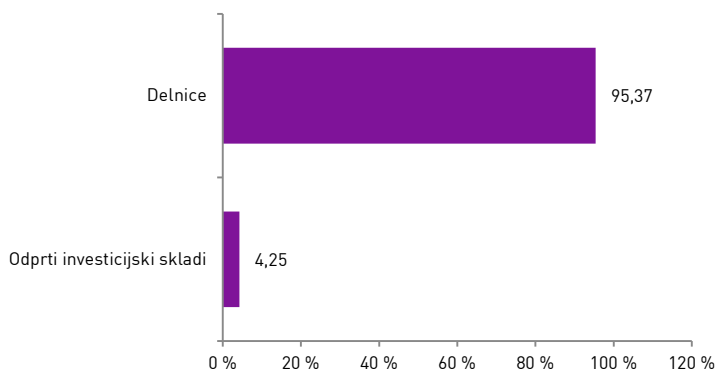
Gibanje VEP



Geografska sestava naložb



Sestava naložb po vrstah fin. instr.



Panožna sestava naložb



Infond
vzajemni skladi

KBM INFOND, DRUŽBA ZA UPRAVLJANJE, D.O.O. - SKUPINA NOVE KBM

Ulica Vita Kraigherja 5, 2000 Maribor

Tel: 02 229 20 80, Fax: 02 229 27 96; E: info@infond.si

BREZPLAČNI TELEFON

080 22 42

1-LETNA DONOSNOST

-10,58%

3-LETNA DONOSNOST

+5,22%

5-LETNA DONOSNOST

+16,87%

Krovni sklad Infond

Infond Financials, delniški podsklad

Naložbena politika

Infond Financials, delniški podsklad, nalaga v največjo storitveno panogo sveta, finance: banke, zavarovalnice, borze, družbe za upravljanje premoženja ipd.

Komu je namenjen

Vlagateljem z visoko nagnjenostjo k tveganju, ki iščejo naložbene priložnosti ne glede na trenutno situacijo na kapitalskih trgih.

10 največjih naložb na dan 30.10.2018

	ISIN	Delež v %
JPMORGAN CHASE	US46625H1005	4,67
S&P GLOBAL	US78409V1044	3,72
BANK OF AMERICA	US0605051046	3,16
AMERICAN EXPRESS	US0258161092	3,01
BLACKROCK	US09247X1019	2,72
PING AN INSURANCE GROUP	CNE1000003X6	2,57
BERKSHIRE HATHAWAY	US0846707026	2,57
MITSUBISHI UFJ FINANCIAL	JP3902900004	2,48
CME GROUP	US12572Q1058	2,46
PARTNERS GROUP	CH0024608827	2,36

ISIN

SI0021401169

Vrednost enote premoženja

€5,01

Čista vrednost sredstev (ČVS)

1.044.725 €

Vstopni stroški

do 3%

Izstopni stroški

0%

Upravljavska provizija

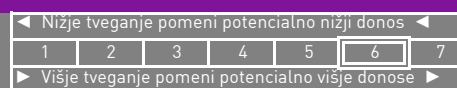
2,25%

Začetek trženja in upr. sklada

02.11.2007

Stanje na dan 30.10.2018

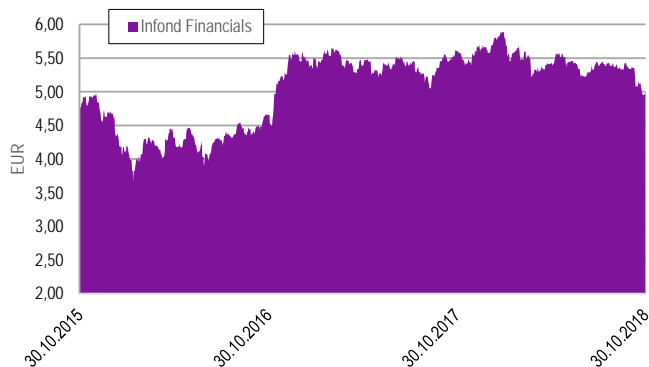
Sintetični kazalnik tveganja in donosa



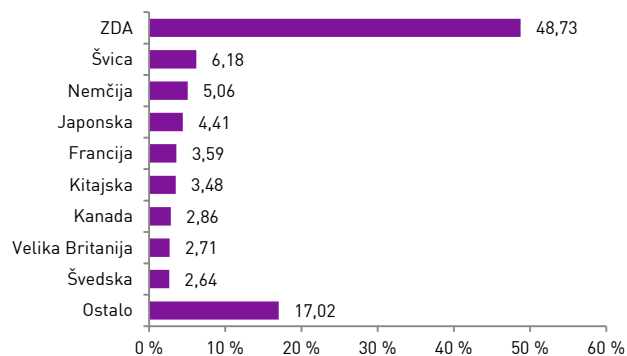
Sklad je uvrščen v kategorijo 6 ocene tveganja in potencialnega donosa. Ocena tveganja in potencialne donosnosti sklada, prikazana v zgornjem kazalniku, se izračuna na podlagi preteklih podatkov poslovanja sklada ali gibanja primerjalnega indeksa.

Pretekli podatki, ki se uporabljajo za izračun ocene tveganja in potencialnega donosa, niso nujno zanesljiv pokazatelj ocene tveganja v prihodnje. V skladu z dejanskim poslovanjem sklada v prihodnosti se ocena tveganja in potencialne donosnosti lahko spremeni. Najnižja kategorija ne pomeni naložbe brez tveganja.

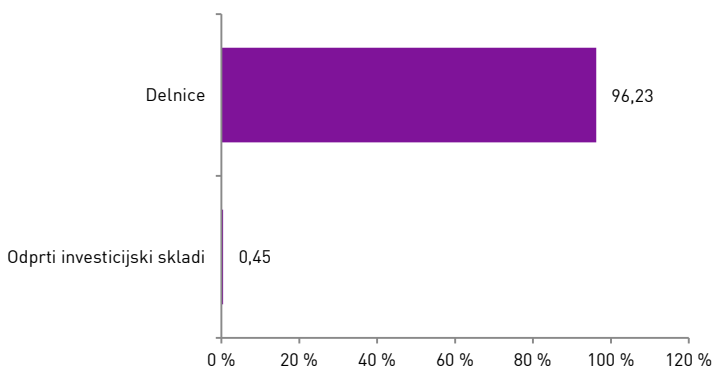
Gibanje VEP



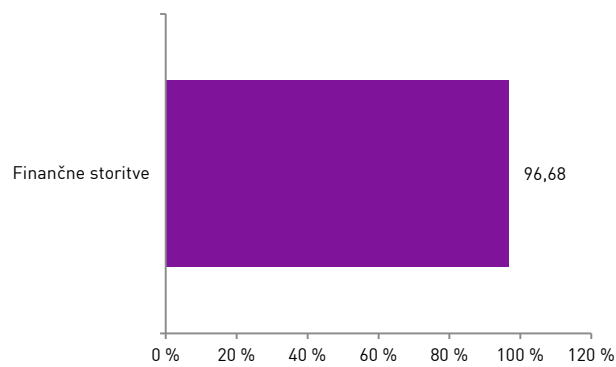
Geografska sestava naložb



Sestava naložb po vrstah fin. instr.



Panožna sestava naložb



Infond
vzajemni skladi

KBM INFOND, DRUŽBA ZA UPRAVLJANJE, D.O.O. - SKUPINA NOVE KBM

Ulica Vita Kraigherja 5, 2000 Maribor

Tel: 02 229 20 80, Fax: 02 229 27 96; E: info@infond.si

BREZPLAČNI TELEFON

080 22 42

Opozorilo: Pretekla donosnost naložbe ni pokazatelj njene donosnosti v prihodnosti. Vstopni in izstopni stroški zmanjšujejo prikazan donos. Metodologija izračuna podatkov, navedenih v mesečnem poročilu, je objavljena na spletni strani <http://www.infond.si>

NA KAZALO

1-LETNA DONOSNOST

-15,37%

3-LETNA DONOSNOST

+0,34%

5-LETNA DONOSNOST

-4,50%

Krovni sklad Infond

Infond Frontier, delniški podsklad

Naložbena politika

Infond Frontier je opredeljen kot delniški globalni podsklad trgov v razvoju brez naložb v Brazilijo, Rusijo, Indijo in Kitajsko. Najmanj 85% sredstev podsklada je naloženih v delnicah ali v delnicah in enotah delniških ciljnih skladov.

Komu je namenjen

Vlagateljem, ki zasledujejo naložbeni cilj delniškega ali uravnoteženega portfelja, v katerem podsklad predstavlja le del celotnega portfelja. Ocenjujemo, da je primeren za dopolnitev portfelja. Namenjen je dolgoročnemu varčevanju 5 let in več.

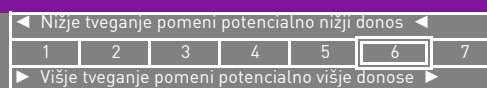
10 največjih naložb na dan 30.10.2018

	ISIN	Delež v %
MERCADOLIBRE	US58733R1023	4,12
SK HYNIX	KR7000660001	3,41
HIKMA PHARMACEUTICALS	GB00B0LCW083	3,34
LG CHEM	KR7051910008	3,10
ARCOS DORADOS	VGG0457F1071	3,05
MITRA ADIPERKASA	ID1000099807	3,05
PT BANK CENTRAL ASIA	ID1000109507	2,93
BANCOLOMBIA	US05968L1026	2,79
NASPER	ZAE000015889	2,77
AMERICA MOVIL	US02364W1053	2,69

Stanje na dan 30.10.2018

ISIN	SI0021401433
Vrednost enote premoženja	€12,59
Čista vrednost sredstev (ČVS)	4.635.660 €
Vstopni stroški	do 3%
Izstopni stroški	0%
Upravljavska provizija	2,25%
Začetek trženja in upr. sklada	16.07.2011

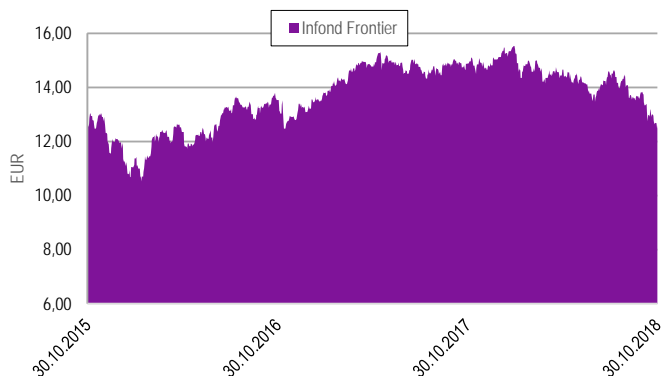
Sintetični kazalnik tveganja in donosa



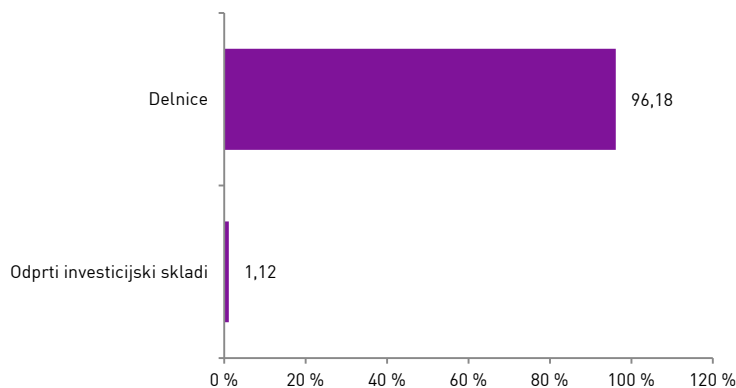
Sklad je uvrščen v kategorijo 6 ocene tveganja in potencialnega donosa. Ocena tveganja in potencialne donosnosti sklada, prikazana v zgornjem kazalniku, se izračuna na podlagi preteklih podatkov poslovanja sklada ali gibanja primerjalnega indeksa.

Pretekli podatki, ki se uporabljajo za izračun ocene tveganja in potencialnega donosa, niso nujno zanesljiv pokazatelj ocene tveganja v prihodnje. V skladu z dejanskim poslovanjem sklada v prihodnosti se ocena tveganja in potencialne donosnosti lahko spremeni. Najnižja kategorija ne pomeni naložbe brez tveganja.

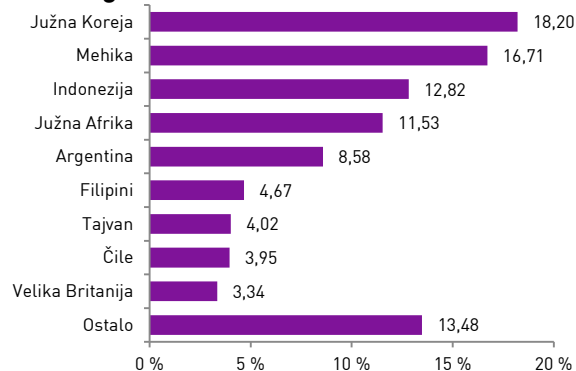
Gibanje VEP



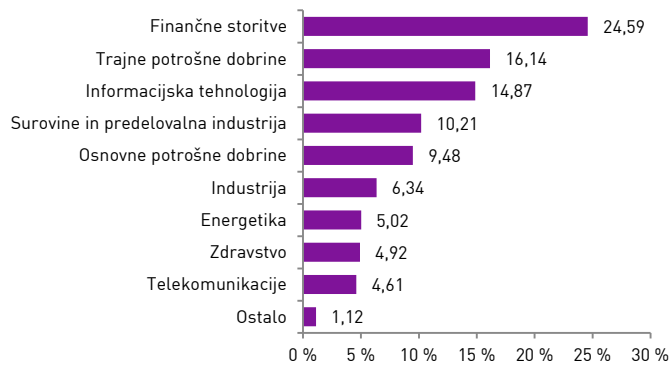
Sestava naložb po vrstah fin. instr.



Geografska sestava naložb



Panožna sestava naložb



1-LETNA DONOSNOST

-4,25%

3-LETNA DONOSNOST

+12,41%

5-LETNA DONOSNOST

+25,95%

Krovni sklad Infond

Infond Global Flex, mešani fleksibilni podsklad

Naložbena politika

Naložbe Infond Global Flex so razpršene med delnice, obveznice in denar, brez panožne omejitve. Podsklad ima lahko v vsakem trenutku do 100 % sredstev naloženih v kateremkoli od navedenih finančnih instrumentov. Fleksibilna naložbena politika upravljavcem omogoča prilagajanje portfelja pričakovani relativni donosnosti posameznih naložbenih razredov in dogajanju na kapitalskih trgih.

Komu je namenjen

Podsklad je namenjen vlagateljem, ki zasledujejo naložbeni cilj delniškega ali uravnoveženega portfelja, v katerih bo sklad predstavljal le delež naložb. Primeren je za vlagatelje, ki so pripravljeni sprejeti visoko naložbeno tveganje. Namenjen je varčevanju za obdobje 5 let in več.

10 največjih naložb na dan 30.10.2018

	ISIN	Delež v %
BKS - DEPOZIT	-	5,40
HIT	SI0031200239	4,50
GEN-I - GEN07	SI0032502138	2,68
NOVARTIS	CH0012005267	2,25
SDH - SOS3	SI0002103529	2,23
APPLE	US0378331005	2,07
ISHARES MSCI JAPAN	US46434G8226	2,06
BNP PARIBAS	FR0000131104	1,99
LYXOR ETF JAPAN	FR0010245514	1,97
SANOFI	FR0000120578	1,80

Stanje na dan 30.10.2018

ISIN	SI0021401128
Vrednost enote premoženja	€10,02
Čista vrednost sredstev (ČVS)	18.512.709 €
Vstopni stroški	do 3%
Izstopni stroški	0%
Upravljavska provizija	2,00%
Začetek trženja in upr. sklada	26.09.2008

Sintetični kazalnik tveganja in donosa

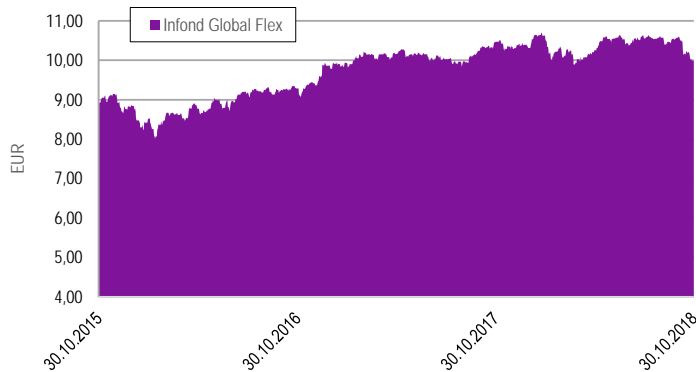
◀ Nižje tveganje pomeni potencialno nižji donos ▶						
1	2	3	4	5	6	7
▶ Višje tveganje pomeni potencialno višje donose ▶						

Sklad je uvrščen v kategorijo 5 ocene tveganja in potencialnega donosa. Ocena tveganja in potencialne donosnosti sklada, prikazana v zgornjem kazalniku, se izračuna na podlagi preteklih podatkov poslovanja sklada ali gibanja primerjalnega indeksa.

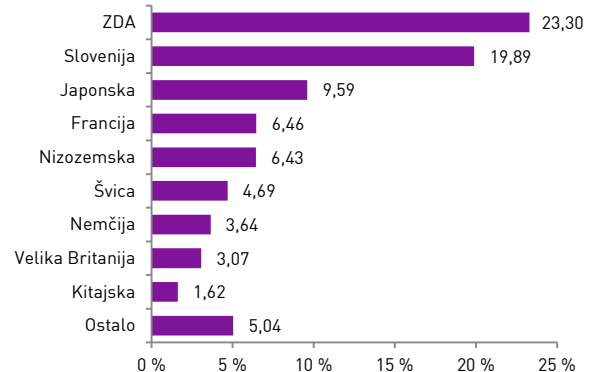
Pretekli podatki, ki se uporabljajo za izračun ocene tveganja in potencialnega donosa, niso nujno zanesljiv pokazatelj ocene tveganja v prihodnje. V skladu z dejanskim poslovanjem sklada v prihodnosti se ocena tveganja in potencialne donosnosti lahko spremeni. Najnižja kategorija ne pomeni naložbe brez tveganja.

Mešana sestava portfelja omogoča večjo izpostavljenost do dolžniških naložb, kar povečuje kreditno tveganje. V primeru, da izdajatelj postane plačilno nesposoben oz. se znajde v ekonomskih težavah, se lahko zgodi, da dolжник svojih obveznosti do sklada ne poravnava v celoti ali pravočasno.

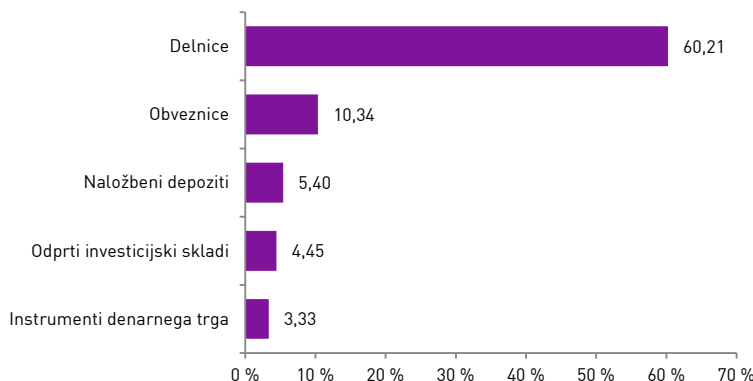
Gibanje VEP



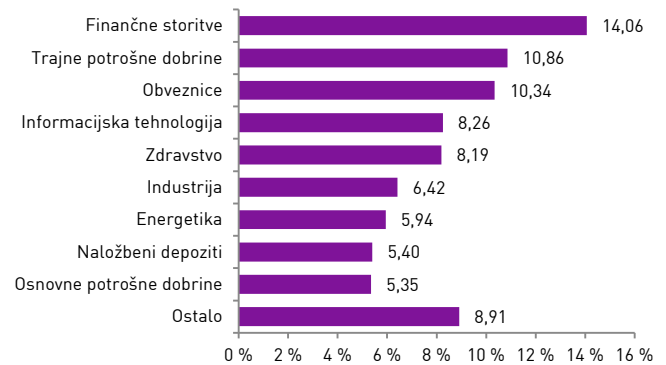
Geografska sestava naložb



Sestava naložb po vrstah fin. instr.



Panožna sestava naložb



Infond
vzajemni skladi

KBM INFOND, DRUŽBA ZA UPRAVLJANJE, D.O.O. - SKUPINA NOVE KBM

Ulica Vita Kraigherja 5, 2000 Maribor

Tel: 02 229 20 80, Fax: 02 229 27 96, E: info@infond.si

BREZPLAČNI TELEFON

080 22 42

Opozorilo: Pretekla donosnost naložbe ni pokazatelj njene donosnosti v prihodnosti. Vstopni in izstopni stroški zmanjšujejo prikazan donos. Metodologija izračuna podatkov, navedenih v mesečnem poročilu, je objavljena na spletni strani <http://www.infond.si>

NA KAZALO

1-LETNA DONOSNOST

+8,99%

3-LETNA DONOSNOST

+6,83%

5-LETNA DONOSNOST

+63,80%

Krovni sklad Infond

Infond Life, delniški podsklad

Naložbena politika

Infond Life je opredeljen kot delniški podsklad sektorja zdravstvo. Najmanj 85% sredstev sklada je naloženih v delnicah ali v delnicah in enotah delniških ciljnih skladov.

Komu je namenjen

Vlagateljem, ki zasledujejo naložbeni cilj delniškega ali uravnoteženega portfelja, v katerem podsklad predstavlja le del celotnega portfelja. Ocenjujemo, da je primeren za dopolnitev portfelja. Namenjen je dolgoročnemu varčevanju 5 let in več.

10 največjih naložb na dan 30.10.2018

	ISIN	Delež v %
JOHNSON&JOHNSON	US4781601046	5,71
PFIZER	US7170811035	5,27
MERCK & CO	US58933Y1055	5,17
UNITEDHEALTH	US91324P1021	5,11
ROCHE HOLDING	CH0012032048	5,10
NOVARTIS	CH0012005267	4,02
ABBOTT LABORATORIES	US0028241000	3,43
MEDTRONIC	IE00BTN1Y115	3,38
THERMO FISHER SCIENTIFIC	US8835561023	2,77
ASTRAZENECA	GB0009895292	2,55

ISIN

SI0021400526

Vrednost enote premoženja

€30,65

Čista vrednost sredstev (ČVS)

23.566.284 €

Vstopni stroški

do 3%

Izstopni stroški

0%

Upravljavska provizija

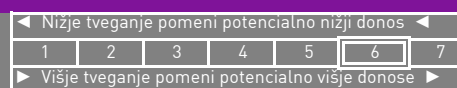
2,25%

Začetek trženja in upr. sklada

04.06.2007

Stanje na dan 30.10.2018

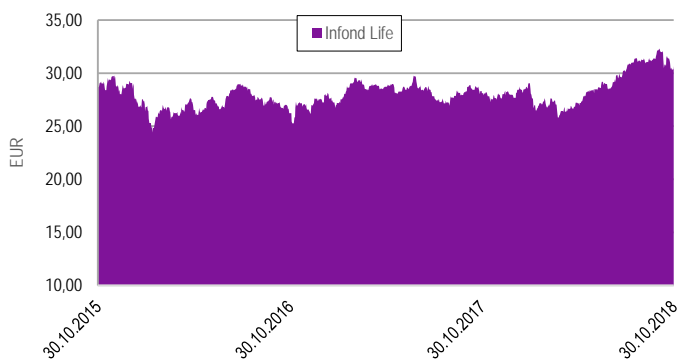
Sintetični kazalnik tveganja in donosa



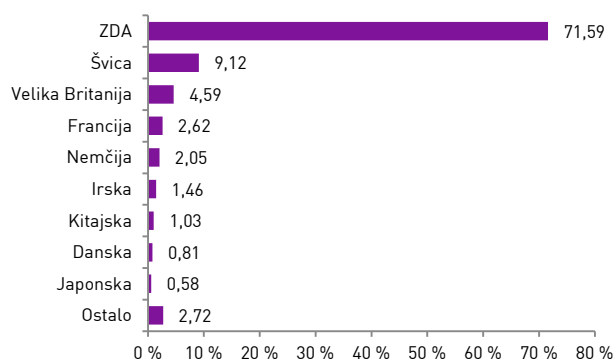
Sklad je uvrščen v kategorijo 6 ocene tveganja in potencialnega donosa. Ocena tveganja in potencialne donosnosti sklada, prikazana v zgornjem kazalniku, se izračuna na podlagi preteklih podatkov poslovanja sklada ali gibanja primerjalnega indeksa.

Pretekli podatki, ki se uporabljajo za izračun ocene tveganja in potencialnega donosa, niso nujno zanesljiv pokazatelj ocene tveganja v prihodnje. V skladu z dejanskim poslovanjem sklada v prihodnosti se ocena tveganja in potencialne donosnosti lahko spremeni. Najnižja kategorija ne pomeni naložbe brez tveganja.

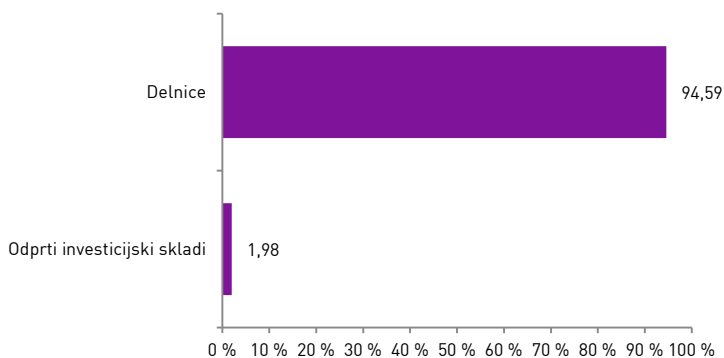
Gibanje VEP



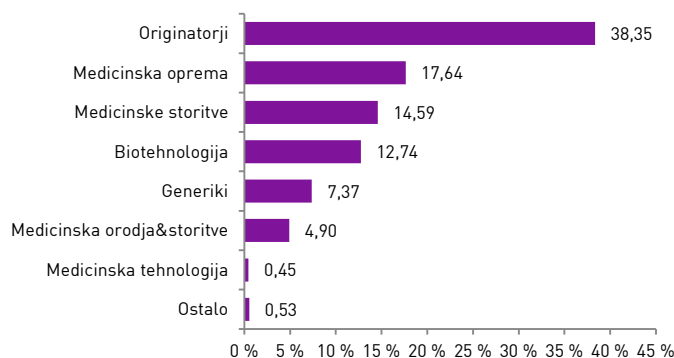
Geografska sestava naložb



Sestava naložb po vrstah fin. instr.



Panožna sestava naložb



Infond
vzajemni skladi

KBM INFOND, DRUŽBA ZA UPRAVLJANJE, D.O.O. - SKUPINA NOVE KBM

Ulica Vita Kraigherja 5, 2000 Maribor

Tel: 02 229 20 80, Fax: 02 229 27 96; E: info@infond.si

BREZPLAČNI TELEFON

080 22 42

Opozorilo: Pretekla donosnost naložbe ni pokazatelj njene donosnosti v prihodnosti. Vstopni in izstopni stroški zmanjšujejo prikazan donos. Metodologija izračuna podatkov, navedenih v mesečnem poročilu, je objavljena na spletni strani <http://www.infond.si>

NA KAZALO

1-LETNA DONOSNOST

-0,31%

3-LETNA DONOSNOST

-0,58%

5-LETNA DONOSNOST

-0,15%

Krovni sklad Infond

Infond Money - Euro, podsklad denarnega trga

Naložbena politika

Infond Money - Euro je denarni podsklad, ki investira v instrumente denarnega trga in denarne depozite izključno v valuti EUR. Naložbeni cilj je ohranitev glavnice in donosnost, skladna z obrestnimi merami na denarnem trgu.

Komu je namenjen

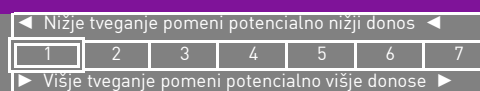
Namenjen je vlagateljem, ki zasledujejo naložbeni cilj konzervativnega portfelja. Primeren je za vlagatelje, ki so pripravljeni sprejeti nizko naložbeno tveganje, ki želijo zavarovati dotlej dosežene donose z umikom sredstev v nizkotvegani podsklad v času pred izplačilom ali ob pričakovanih negativnih trendih na borzah. Namenjen je varčevanju ne glede na nameravano ročnost.

10 največjih naložb na dan 30.10.2018	ISIN	Delež v %
BKS - DEPOZIT	-	16,66
ADDIKO - DEPOZIT	-	16,51
SKB - DEPOZIT	-	16,28
NLB - DEPOZIT	-	9,73
SPARKASSE - DEPOZIT	-	7,40
KINGDOM OF SPAIN - SGLT	ES0L01906145	5,46
ISHARES EB.REXX MONEY MARKET	DE000A0Q4RZ9	5,18
GEN-I - GEN07	SI0032502138	3,87
REPUBLIC OF ITALY - BOTS	IT0005326597	2,73
REPUBLIC OF PORTUGAL - PORTB	PTPBT5GE0034	2,73

Stanje na dan 30.10.2018

ISIN	SI0021401532
Vrednost enote premoženja	€12,50
Čista vrednost sredstev (ČVS)	12.841.692 €
Vstopni stroški	do 1,5%
Izstopni stroški	0%
Upravljavska provizija	0,40%
Začetek trženja in upr. sklada	16.10.2013

Sintetični kazalnik tveganja in donosa

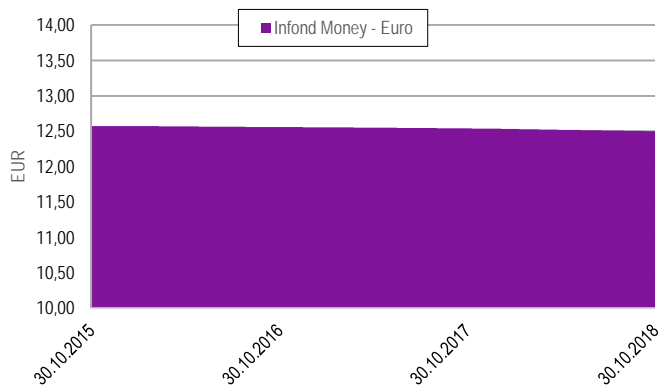


Sklad je uvrščen v kategorijo 1 ocene tveganja in potencialnega donosa. Ocena tveganja in potencialne donosnosti sklada, prikazana v zgornjem kazalniku, se izračuna na podlagi preteklih podatkov poslovanja sklada ali gibanja primerjalnega indeksa.

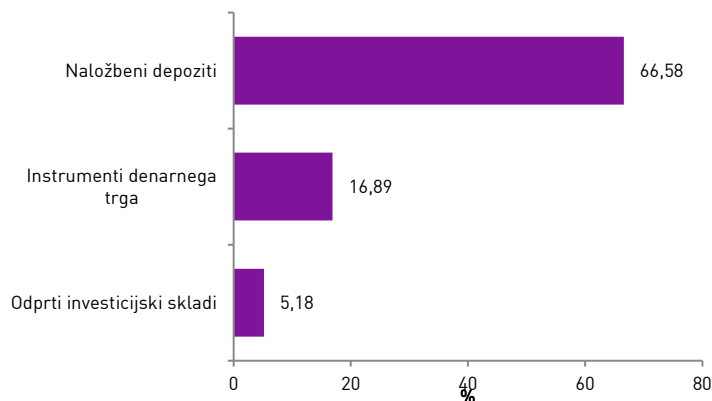
Pretekli podatki, ki se uporabljajo za izračun ocene tveganja in potencialnega donosa, niso nujno zanesljiv pokazatelj ocene tveganja v prihodnje. V skladu z dejanskim poslovanjem sklada v prihodnosti se ocena tveganja in potencialne donosnosti lahko spremeni. Najnižja kategorija ne pomeni naložbe brez tveganja.

Ker je del sredstev naloženih v dolžniške instrumente, obstaja možnost, da izdajatelj svojih obveznosti (glavnice, obresti) ne poravnava v celoti ali pravočasno (kreditno tveganje). Neugodne razmere na kapitalskih trgih pa lahko povzročijo težave pri unovčevanju premoženja sklada, saj obstaja nevarnost, da mora sklad za zagotovitev denarnih sredstev (za izplačila vlagateljem) trgovati po občutno slabših cenovnih pogojih (likvidnostno tveganje).

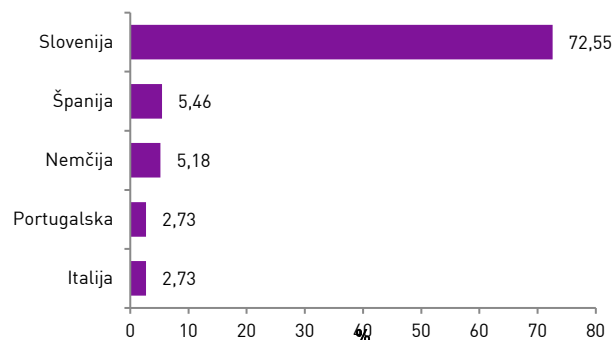
Gibanje VEP



Sestava naložb po vrstah fin.instr.



Sestava naložb po državah



1-LETNA DONOSNOST

+0,89%

3-LETNA DONOSNOST

+20,44%

5-LETNA DONOSNOST

+61,67%

Krovni sklad Infond

Infond Select, delniški podsklad razvitih trgov

Naložbena politika

Infond Select je globalni delniški podsklad razvitih trgov. Njegove naložbe so usmerjene 25 do 40 visokokakovostnih podjetij, ki imajo vzdržne konkurenčne prednosti in nadpovprečen potencial rasti.

Komu je namenjen

Vlagateljem, ki zasledujejo naložbeni cilj delniškega ali uravnoteženega portfelja, v katerem podsklad predstavlja le del celotnega portfelja. Ocenjujemo, da je primeren za dopolnitev portfelja. Namenjen je dolgoročnemu varčevanju 5 let in več.

10 največjih naložb na dan 30.10.2018

	ISIN	Delež v %
BERKSHIRE HATHAWAY	US0846707026	8,59
MICROSOFT	US5949181045	7,01
ALPHABET	US02079K3059	6,21
ING GROEP	NL0011821202	5,25
BLACKROCK	US09247X1019	4,44
APPLE	US0378331005	3,96
SHIRE	JE00B2QKY057	3,95
THE WALT DISNEY COMPANY	US2546871060	3,88
ALLERGAN	IE00BY9D5467	3,39
BP PLC	GB0007980591	3,24

ISIN

Vrednost enote premoženja

Čista vrednost sredstev (ČVS)

Vstopni stroški

Izstopni stroški

Upravljavska provizija

Začetek trženja in upr. sklada

SI0021400344

€13,24

1.040.850 €

do 3%

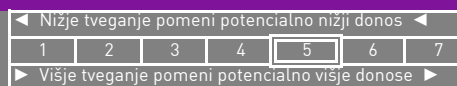
0%

2,25%

01.08.2007

Stanje na dan 30.10.2018

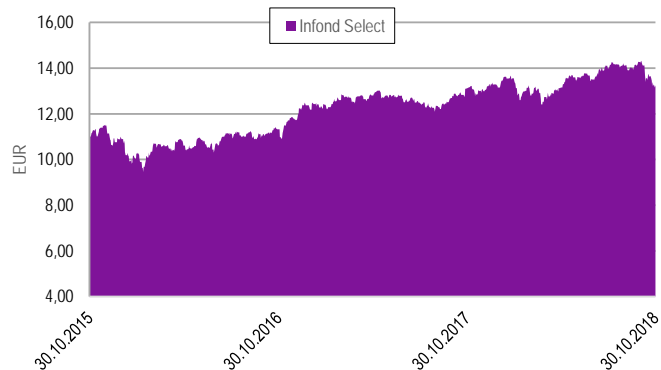
Sintetični kazalnik tveganja in donosa



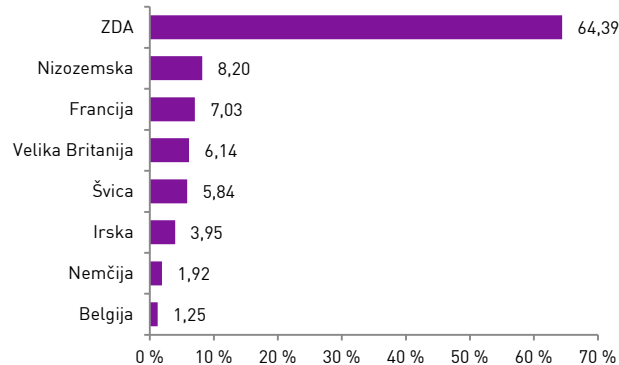
Sklad je uvrščen v kategorijo 5 ocene tveganja in potencialnega donosa. Ocena tveganja in potencialne donosnosti sklada, prikazana v zgornjem kazalniku, se izračuna na podlagi preteklih podatkov poslovanja sklada ali gibanja primerjalnega indeksa.

Pretekli podatki, ki se uporabljajo za izračun ocene tveganja in potencialnega donosa, niso nujno zanesljiv pokazatelj ocene tveganja v prihodnje. V skladu z dejanskim poslovanjem sklada v prihodnosti se ocena tveganja in potencialne donosnosti lahko spremeni. Najnižja kategorija ne pomeni naložbe brez tveganja.

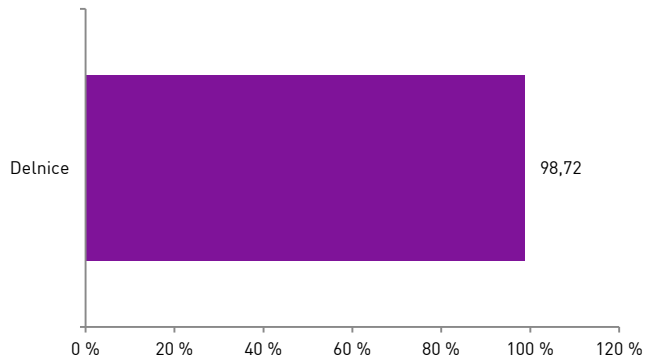
Gibanje VEP



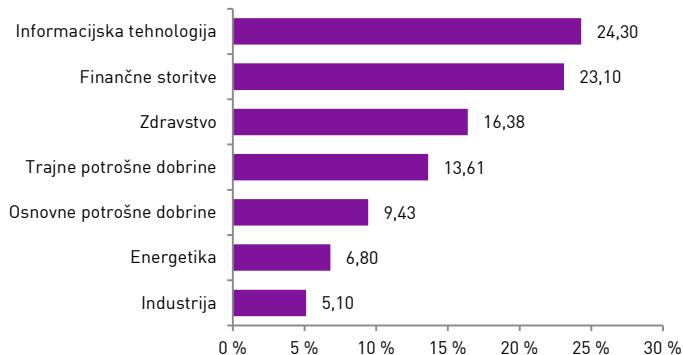
Geografska sestava naložb



Sestava naložb po vrstah fin. instr.



Panožna sestava naložb



Infond
vzajemni skladi

KBM INFOND, DRUŽBA ZA UPRAVLJANJE, D.O.O. - SKUPINA NOVE KBM

Ulica Vita Kraigherja 5, 2000 Maribor

Tel: 02 229 20 80, Fax: 02 229 27 96; E: info@infond.si

BREZPLAČNI TELEFON

080 22 42

Opozorilo: Pretekla donosnost naložbe ni pokazatelj njene donosnosti v prihodnosti. Vstopni in izstopni stroški zmanjšujejo prikazan donos. Metodologija izračuna podatkov, navedenih v mesečnem poročilu, je objavljena na spletni strani <http://www.infond.si>

NA KAZALO

1-LETNA DONOSNOST

-5,29%

3-LETNA DONOSNOST

+4,62%

5-LETNA DONOSNOST

+21,95%

Krovni sklad Infond

Infond Smart Quality, delniški podsklad razvitih trgov

Naložbena politika

Infond Smart Quality je delniški podsklad razvitih trgov brez panožne omejitve, ki naložbe sistematično izbira po kriterijih zadolženosti, dobičkonosnosti in vrednotenju. Gre za koncept kvalitetnih podjetij, ki so ugodno vrednotena, in katerih predpostavka je, da bodo na dolgi rok ustvarjala višjo vrednost, ki se bo zrcalila v rasti cene delnice in s tem v nadpovprečnih donosih za investitorje.

Komu je namenjen

Namenjen je vlagateljem, ki oblikujejo delniški ali uravnoteženi portfelj, v katerih bo sklad le delež naložb. Primeren je za vlagatelje, ki so pripravljene sprejeti visoko naložbeno tveganje in nameravajo varčevati 5 let in več.

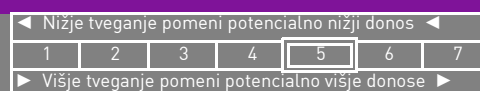
10 največjih naložb na dan 30.10.2018

	ISIN	Delež v %
PFIZER	US7170811035	3,25
ALTRIA GROUP	US02209S1033	3,17
ROCHE HOLDING	CH0012032048	3,12
H&R BLOCK	US0936711052	3,11
HENNES&MAURITZ	SE0000106270	3,07
CME GROUP	US12572Q1058	3,06
FASTENAL	US3119001044	2,93
OMINCOM	US6819191064	2,87
GIVAUDAN	CH0010645932	2,86
TAIWAN SEMICONDUCTOR	US8740391003	2,77

Stanje na dan 30.10.2018

ISIN	SI0021400039
Vrednost enote premoženja	€0,83
Čista vrednost sredstev (ČVS)	13.530.937 €
Vstopni stroški	do 3 %
Izstopni stroški	0%
Upravljavska provizija	2,25%
Začetek trženja in upr. sklada	09.11.2006

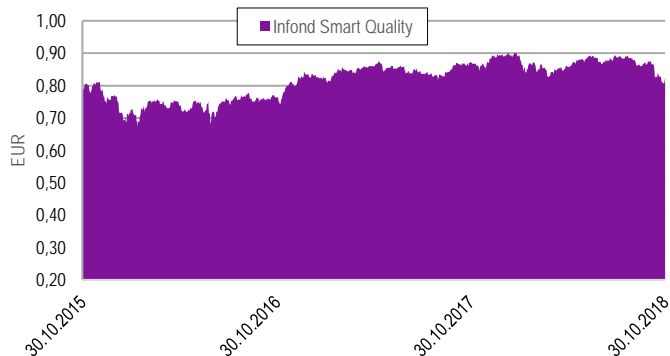
Sintetični kazalnik tveganja in donosa



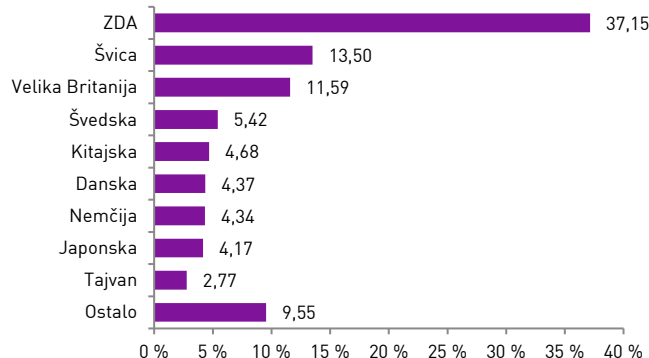
Sklad je uvrščen v kategorijo 5 ocene tveganja in potencialnega donosa. Ocena tveganja in potencialne donosnosti sklada, prikazana v zgornjem kazalniku, se izračuna na podlagi preteklih podatkov poslovanja sklada ali gibanja primerjalnega indeksa.

Pretekli podatki, ki se uporabljajo za izračun ocene tveganja in potencialnega donosa, niso nujno zanesljiv pokazatelj ocene tveganja v prihodnje. V skladu z dejanskim poslovanjem sklada v prihodnosti se ocena tveganja in potencialne donosnosti lahko spremeni. Najnižja kategorija ne pomeni naložbe brez tveganja.

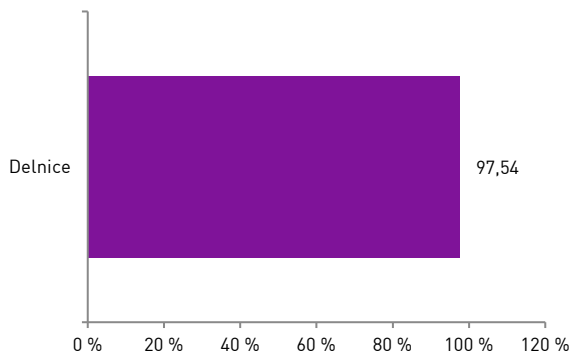
Gibanje VEP



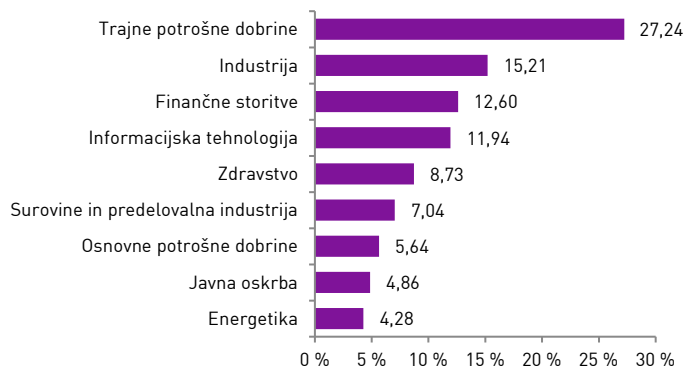
Geografska sestava naložb



Sestava naložb po vrstah fin. instr.



Panožna sestava naložb



1-LETNA DONOSNOST

+5,28%

3-LETNA DONOSNOST

+55,65%

5-LETNA DONOSNOST

+138,15%

Krovni sklad Infond

Infond Technology, delniški podsklad

Naložbena politika

Infond Technology je opredeljen kot delniški podsklad sektorja informacijske tehnologije. Najmanj 85% sredstev sklada je naloženih v delnicah ali v delnicah in enotah delniških ciljnih skladov.

Komu je namenjen

Vlagateljem, ki so naklonjeni visokemu tveganju in investirate na daljši rok. Vsekakor je namenjen vsem, ki se zavedate nadpovprečnega potenciala informacijske tehnologije. Ocenjujemo, da je zelo primeren za dopolnitev portfelja osebnih naložb. Namenjen je varčevanju za obdobje 5 let in več.

10 največjih naložb na dan 30.10.2018

	ISIN	Delež v %
APPLE	US0378331005	9,17
MICROSOFT	US5949181045	8,98
ALPHABET	US02079K3059	8,77
AMAZON	US0231351067	5,49
FACEBOOK	US30303M1027	4,74
SALESFORCE.COM	US79466L3024	4,44
ADOBE SYSTEMS	US00724F1012	4,10
VISA INC-CLASS A SHARES	US92826C8394	3,89
ALIBABA	US01609W1027	3,05
ASML HOLDING	NL0010273215	3,01

ISIN

ISIN	SI0021400914
Vrednost enote premoženja	€43,47
Čista vrednost sredstev (ČVS)	35.789.176 €
Vstopni stroški	do 3%
Izstopni stroški	0%
Upravljska provizija	2,25%
Začetek trženja in upr. sklada	01.10.2007

Stanje na dan 30.10.2018

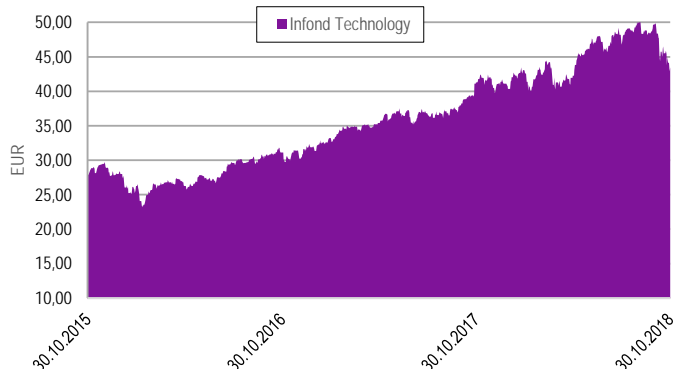
Sintetični kazalnik tveganja in donosa

◀ Nižje tveganje pomeni potencialno nižji donos ▶						
1	2	3	4	5	6	7
▶ Višje tveganje pomeni potencialno višje donose ▶						

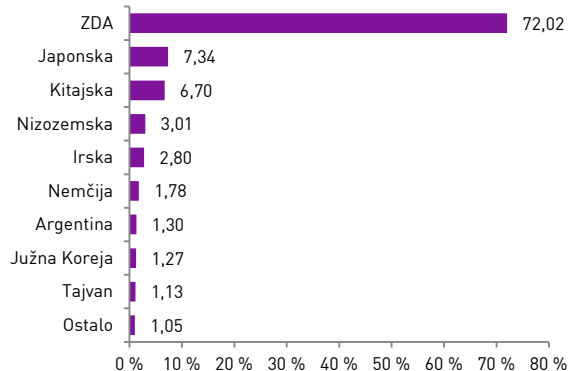
Sklad je uvrščen v kategorijo 5 ocene tveganja in potencialnega donosa. Ocena tveganja in potencialne donosnosti sklada, prikazana v zgornjem kazalniku, se izračuna na podlagi preteklih podatkov poslovanja sklada ali gibanja primerjalnega indeksa.

Pretekli podatki, ki se uporabljajo za izračun ocene tveganja in potencialnega donosa, niso nujno zanesljiv pokazatelj ocene tveganja v prihodnje. V skladu z dejanskim poslovanjem sklada v prihodnosti se ocena tveganja in potencialne donosnosti lahko spremeni. Najnižja kategorija ne pomeni naložbe brez tveganja.

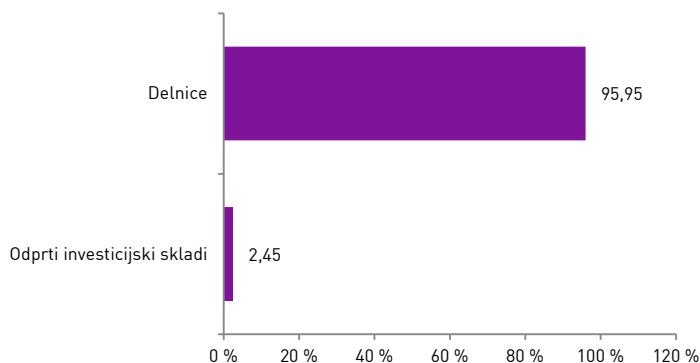
Gibanje VEP



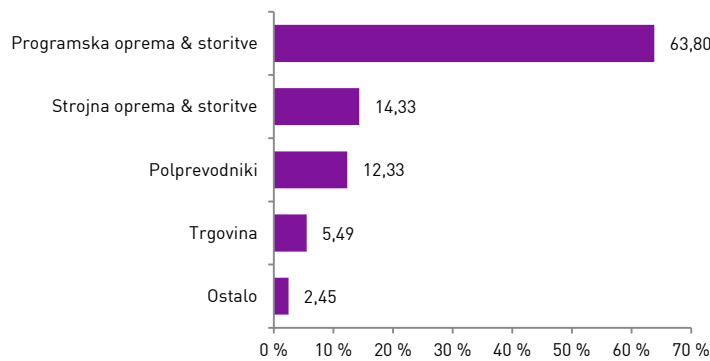
Geografska sestava naložb



Sestava naložb po vrstah fin. instr.



Panožna sestava naložb



Infond
vzajemni skladi

KBM INFOND, DRUŽBA ZA UPRAVLJANJE, D.O.O. - SKUPINA NOVE KBM

Ulica Vita Kraigherja 5, 2000 Maribor

Tel: 02 229 20 80, Fax: 02 229 27 96; E: info@infond.si

BREZPLAČNI TELEFON

080 22 42

1-LETNA DONOSNOST

+6,13%

3-LETNA DONOSNOST

+22,08%

5-LETNA DONOSNOST

+68,15%

Krovni sklad Infond

Infond USA, delniški podsklad

Naložbena politika

Infond USA je delniški podsklad, regijsko omejen na državo Združene države Amerike. Z naložbo v ta podsklad zajamete skoraj polovico svetovnih kapitalskih trgov.

Komu je namenjen

Vlagateljem z visoko nagnjenostjo k tveganju in načrtovano dolgoročno naložbo. Podsklad ima namreč večino svojih naložb usmerjenih v delnice, zato je priporočljivo obdobje naložbe v enote podsklada Infond PanAmerica 5 let in več.

10 največjih naložb na dan 30.10.2018

	ISIN	Delež v %
APPLE	US0378331005	5,33
SALESFORCE.COM	US79466L3024	3,81
ALPHABET	US02079K3059	3,38
MICROSOFT	US5949181045	3,32
FACEBOOK	US30303M1027	3,09
AMAZON	US0231351067	2,99
ANTHEM	US0367521038	2,36
PFIZER	US7170811035	2,15
JPMORGAN CHASE	US46625H1005	2,07
STARBUCKS	US8552441094	1,99

Stanje na dan 30.10.2018

ISIN	SI0021400534
Vrednost enote premoženja	€20,62
Čista vrednost sredstev (ČVS)	9.679.954 €
Vstopni stroški	do 3%
Izstopni stroški	0%
Upravljavska provizija	2,25%
Začetek trženja in upr. sklada	04.06.2007

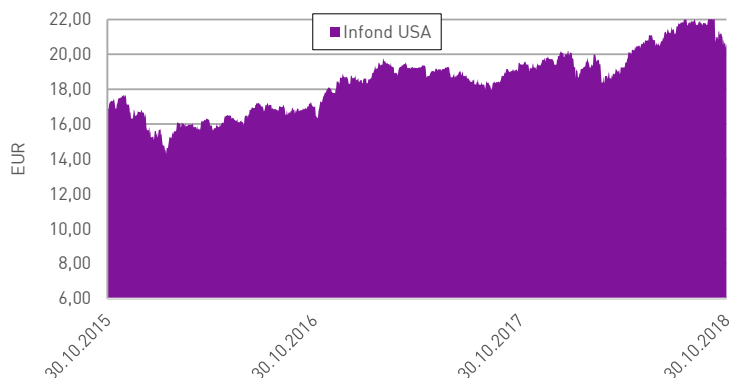
Sintetični kazalnik tveganja in donosa

◀ Nižje tveganje pomeni potencialno nižji donos ▶						
1	2	3	4	5	6	7
▶ Višje tveganje pomeni potencialno višje donose ▶						

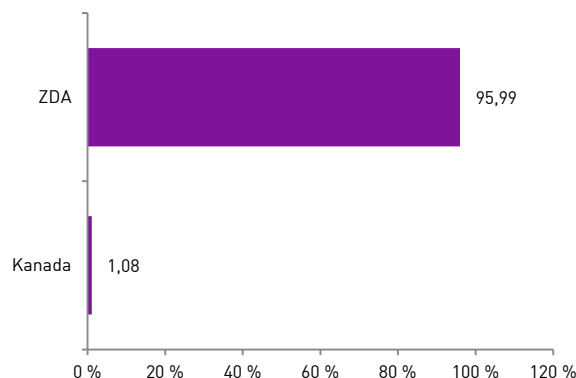
Sklad je uvrščen v kategorijo 5 ocene tveganja in potencialnega donosa. Ocena tveganja in potencialne donosnosti sklada, prikazana v zgornjem kazalniku, se izračuna na podlagi preteklih podatkov poslovanja sklada ali gibanja primerjalnega indeksa.

Pretekli podatki, ki se uporabljajo za izračun ocene tveganja in potencialnega donosa, niso nujno zanesljiv pokazatelj ocene tveganja v prihodnje. V skladu z dejanskim poslovanjem sklada v prihodnosti se ocena tveganja in potencialne donosnosti lahko spremeni. Najnižja kategorija ne pomeni naložbe brez tveganja.

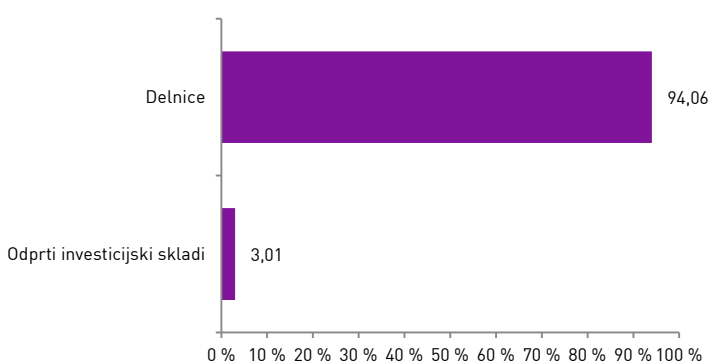
Gibanje VEP



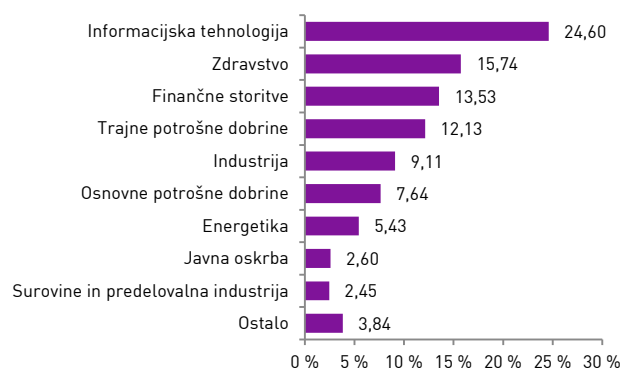
Geografska sestava naložb



Sestava naložb po vrstah fin. instr.



Panožna sestava naložb



Infond
vzajemni skladi

KBM INFOND, DRUŽBA ZA UPRAVLJANJE, D.O.O. - SKUPINA NOVE KBM

Ulica Vita Kraigherja 5, 2000 Maribor

Tel: 02 229 20 80, Fax: 02 229 27 96; E: info@infond.si

BREZPLAČNI TELEFON

080 22 42

Opozorilo: Pretekla donosnost naložbe ni pokazatelj njene donosnosti v prihodnosti. Vstopni in izstopni stroški zmanjšujejo prikazan donos. Metodologija izračuna podatkov, navedenih v mesečnem poročilu, je objavljena na spletni strani <http://www.infond.si>

NA KAZALO

KBM Infond, družba za upravljanje, d.o.o. – Skupina Nove KBM, Ul. Vita Kraigherja 5, 2000 Maribor. Najvišji vstopni stroški dosegajo do 5 %, najvišji izstopni stroški do 3 %. Navedeni stroški zmanjšujejo prikazan donos. Prospekti in ključni podatki za vlagatelje (v slovenskem jeziku, za Infond BRIC, Infond Life in Infond Frontier in Infond Life pa tudi v nemškem, slovaškem in češkem jeziku), sintetični kazalnik tveganja in donosa posameznega sklada oz. podsklada ter informacije o dejansko obračunavanih vstopnih in izstopnih stroških so na voljo na spletni strani www.infond.si, na podstraneh vsakega posameznega sklada oz. podsklada, na vseh vpisnih mestih in sedežu družbe. Vsi zainteresirani lahko prospekte in ključne podatke za vlagatelje pridobijo tudi v pisni obliki na vseh vpisnih mestih in na sedežu družbe. Pretekla donosnost naložbe ni pokazatelj njene donosnosti v prihodnosti.