

SKLADI V UPRAVLJANJU KBM INFOND MESEČNA POROČILA

Infond 2040

Infond Alfa

Infond Balkan

Infond Beta

Infond Bond - Euro

Infond BRIC

Infond Consumer

Infond Defensive

Infond Dividend

Infond Družbeno odgovorni

Infond Dynamic

Infond Energy

Infond Europe

Infond Financials

Infond Frontier

Infond Global Flex

Infond Life

Infond Money - Euro

Infond Select

Infond Smart Quality

Infond Technology

Infond USA

Borzni trendi

januar 2019

Razviti trgi – Vlagatelji pesimisti kljub strmi rasti delnic



Damjan Kovačič,
upravljavalec - analitik

Po bliskoviti božični razprodaji so muhasti delniški trgi uprizorili še en neverjeten holivudski preobrat. Ameriške in svetovne delnice poznajo od takrat samo eno smer - sicer strmo navzgor in brez ustavljanja na poti. Od božičnega dna so se globalne delnice eksplozivno odbile za več kot 15 %, kar za ameriške delnice pomeni peti najboljši začetek leta po drugi svetovni vojni in najboljši januar v zadnjih 30 letih. Enako fascinantno je podatek, da so zaenkrat v letošnjem letu pozitivni donosi vseh glavnih naložbenih razredov (delnice, obveznice, surovine, zlato, nepremičnine...).

Če podrobneje analiziramo tehnično sliko tega odboja, ugotovimo, da tako izjemen eksplozivni odboj in akumulacija delnic v preteklosti praktično nista bili povezani z nadaljnjimi padci na delniških trgih. Po drugi svetovni vojni so bili v podobnih primerih pričakovani donosi v naslednjih 6 in 12 mesecih skoraj brez izjeme zelo pozitivni, in sicer 12- in 19 %, to je dvakrat višji kot običajno.

Dokler delniški indeksi ne prestopijo Rubikona, oziroma prebijejo božičnega dna, ki predstavlja spodnjo podporno linijo dolgoletnega trenda rasti, lahko rečemo, da smo imeli opravka s kratkotrajnim nerecesijskim medvedjim trgom. Morda je nekoliko presenetljivo, da ostaja, tudi po nekaj tednih silovite rasti, več kot polovica udeležencev na trgih še vedno zelo pesimističnih do delnic, kar 60 % upravljavcev investicijskih skladov pa pričakuje šibkejšo svetovno gospodarsko rast. Glavni dejavniki tveganja ostajajo: strah pred trgovinsko vojno, ki se je resda nekoliko polegel (s 37 na 27 %), ohlajanje rasti na Kitajskem (21 %) in kvantitativno zataganje monetarne politike QT (21 %). Ta strah investitorjev potrjuje indeks globalne negotovosti ekonomskih politik, ki se je povzpel celo na najvišjo vrednost, odkar so konec devetdesetih let prejšnjega stoletja pričeli izračunavati ta zanimivi kazalniki. V konkretnem primeru je negotovost glede globalnih ekonomskih politik danes približno dvakrat višja kot je bila v povprečju v zadnjih dvajsetih letih.

Borzni indeksi razvitih trgov so v letošnjem letu do 11. februarja v evrih v povprečju pridobili okoli sedem odstotkov vrednosti: S&P 500 (+7,9 %), Dow Jones (+7,6 %), tehnološki Nasdaq (+9,5 %), evropski Stoxx Europe 600 (+6,2 %), nemški DAX (+2,8 %), japonski Nikkei (+3,4 %) in svetovni indeks razvitih trgov MSCI World (+7,5 %).

Trgi v razvoju - Začetek leta nakazuje, da se leto 2018 ne bo ponovilo



dr. Uroš Vek,
upravljavalec naložb

Delniški trgi so leto 2019 začeli z močnim odbojem in sicer so v mesecu januarju nadoknadili večino izgube iz decembra 2018. Delniški trgi držav v razvoju so celo nadomestili celotno izgubo iz jeseni 2018 in so višje kot npr. v začetku novembra 2018 (+7,7 % v evrih), medtem ko so razviti trgi rahlo negativni. Indeks delniških trgov držav v razvoju, MSCI EMERGING MARKETS, je v januarju zrastle za 8,7 %, merjeno v evrih, medtem ko je indeks razvitih trgov, MSCI WORLD, zrastle za 7,7 %, merjeno v evrih. Na letni ravni so donosi delniških trgov držav v razvoju še sicer vedno negativni, in sicer delniški trgi držav v razvoju beležijo okrog 5,7 % negativen donos, medtem ko so razviti trgi 4,7 % plusu.

Največje tveganje za delniške trge držav v razvoju je razvoj gospodarskih dogodkov na Kitajskem. Makroekonomski podatki sicer niso optimistični. Prodaja na drobno, industrijska proizvodnja in investicije v osnovna sredstva upadajo. Posledično Kitajska beležila tudi padec BDP, saj je rast na koncu leta 2008 padla na 6,4 %.

Drug pomemben dejavnik, ki bo v letu 2019 vplival na delniške trge, je razvoj dogodkov okrog trgovinske vojne med ZDA in Kitajsko. Državi sta se na zasedanju G-20 dogovorili o premirju do začetka marca. V tem obdobju bi naj poiskale okvir reševanja trgovinskih sporov med državama. V kolikor ne pride do konstruktivnih korakov, ZDA grozijo s stopnjevanjem spora z uvedbo carin v višini 25 % na 200 mrd USD uvoza kitajskih izdelkov. Določeni indici kažejo v pozitivni smeri, vendar je kakršnakoli realna ocena preuranjena.

Delniški trgi držav v razvoju so se konec leta 2018 relativno dobro držali v primerjavi z razvitimi trgi, kar se zrcali tudi na analizi relativnega gibanja obeh trgov. Manjša nihanja so relativna vrednotenja delniških trgov držav v razvoju na eni in razvitih trgov na drugi strani povzdignila od dna in pripeljala blizu dolgoročnih povprečji.

Vrednotenja delniških trgov držav v razvoju so bistveno nižja kot pred enim letom, vendar zgodovinsko gledano so rahlo pod povprečjem. V primeru negativnega razpleta trgovinske vojne in agresivnega dvigovanja ameriški obrestnih mer ter hitrejšega gospodarskega zastoja Kitajske so lahko trgi še tudi nižji.

Borzni trendi

januar 2019

Slovenija - Slovenski potrošniki ohranjajo optimizem



Uroš Selič,
upravljavec - analitik

V januarju 2019 smo imeli na letni ravni 1,1-odstotno inflacijo, povprečna 12-mesečna rast je bila 1,7-odstotna. V letu dni so se storitve v povprečju podražile za 2,6 %, blago pa za 0,4 %. Cene blaga dnevne porabe in poltrajnega blaga so se zvišale za 0,9 % oz. 0,6 %, medtem ko so se cene trajnega blaga znižale za 1,6 %. K letni inflaciji so največ (skupaj 0,3 odstotne točke) prispevale višje cene blaga in storitev iz skupine električna energija, plin in druga goriva. Letno inflacijo so na drugi strani (za 0,3 odstotne točke) znižali cenejši proizvodi iz skupine transport: avtomobili so se pocenili za 2,4 %, bencin za 7,4 % in dizelsko gorivo za 2,8 %.

Razpoloženje slovenskih potrošnikov se je po občutnem poslabšanju v sredini lanskega leta januarja letos izboljšalo že četrti mesec zapored. Vrednost kazalnika zaupanja potrošnikov se je glede na december zvišala za eno odstotno točko. Kljub povečani negotovosti v Evropi in svetu slovenski potrošniki tako za zdaj ohranjajo optimizem.

Luka Koper je za preteklo leto objavila kratek pregled rezultatov o pretovoru in prihodkih, kjer je iz prvih podatkov razvidno še eno rekordno leto. Skupni pretovor je v lanskem letu narasel za 3 odstotke, saj so pretovorili za dobrih 24 milijonov ton blaga. Rast so zabeležili na praktično vseh blagovnih skupinah, le tekočih tovorov je bilo za odtenek manj kot v letu poprej. Kljub večjemu pretovoru se je število privezanih ladij tudi v lanskem letu zmanjšalo. Našteli so jih 1.903 oz. 92 manj kot leto poprej, kar pomeni, da so bile ladje v povprečju večje oz. bolj naložene. Seveda so se povišali tudi prihodke, ki so v enem letu porasli za 7 odstotkov, na 223,7 mio EUR.

Dolžniški trgi – Spodbuden začetek leta



mag. Rene Redžič,
upravljavec naložb

ECB na prvi letošnji seji ni sprejemala odločitev na področju denarne politike. Predsednik ECB Mario Draghi je po seji priznal, da se gospodarske razmere v Evropi poslabšujejo, a nevarnosti recesije za zdaj ne vidi. Na ohlajanje evropskega gospodarstva nakazuje tudi stopnja inflacije. Inflacija v območju evra je tako po prvi omeni statističnega urada Eurostat januarja 2019 znašala 1,4 % ter je upadla že drugi mesec zapored (decembra je znašala 1,6 %). Ob neupoštevanju cen energije, hrane, alkohola in tobaka se je letna inflacija zvišala za 10 bazičnih točk (0,1 %) na 1,1 %.

Evropska komisija v svoji zimski napovedi ugotavlja, da bo evropsko gospodarstvo letos raslo še sedmo leto zapored, a obeti so se v primerjavi z jesenjo poslabšali, tudi zaradi možnosti neurejenega izstopa Velike Britanije iz EU. Za območje evra letos napovedujejo 1,3-odstotno rast (jesenska napoved 1,9 %), za leto 2020 pa so napoved rasti znižali iz 1,7 na 1,6 %. Evropska komisija je objavila tudi znižano napoved stopnje rasti cen. Letna inflacija v območju z evrom naj bi letos znašala 1,4 %, v letu 2020 pa 1,5 %.

Ameriški Fed na januarskem zasedanju ni spreminjal ključne obrestne mere, ki se nahaja v razponu med 2,25 in 2,50 %. Navkljub oceni, da se gospodarska aktivnost ZDA krepi, še naprej zgodovinsko nizki stopnji brezposelnosti ter rasti zasebne potrošnje, iz centralne banke sporočajo, da umikajo napoved dosedanjih postopnih dvigov obrestne mere. Tovrstna retorika Feda predstavlja precejšen odmik od prvotnih napovedi centralnih bankirjev o vsaj dveh dvigih obrestne mere v letošnjem letu. Verjetnost dviga v letu 2019 je tako po napovedih trga trenutno praktično nična.

Grčija se je z izdajo petletnih obveznic zadolžila za 2,5 milijarde evrov. Gre za prvo izdajo obveznic po izstopu države iz mehanizma mednarodne finančne pomoči konec lanskega avgusta. Povpraševanje po grškem dolgu je preseglo 10 milijard evrov, zahtevan donos pa je ob izdaji znašal 3,60 %.

1-LETNA DONOSNOST

-2,44%

Krovni sklad Infond

Infond 2040, podsklad ciljnega datuma**Naložbena politika**

Infond 2040, podsklad ciljnega datuma, investira sredstva v delnice, ciljne sklade, obveznice in druge oblike lastniniženega dolga brez panožne omejitve iz vsega sveta, instrumente denarnega trga, denarne depozite, denar in denarne ustreznike.

Komu je namenjen

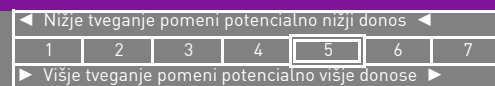
Vlagateljem, katerih časovni naložbeni cilj je okoli leta 2040. Posebej primeren je za postopno varčevanje z mesečnimi vplačili z namenom začetka črpanja sredstev okoli leta 2040. V skladu z naložbeno politiko se bo sklad postopno spreminjal iz pretežno delniškega v pretežno obvezniškega do leta 2040, s čemer bodo zavarovani dotlej doseženi donosi.

10 največjih naložb na dan 31.01.2019

		Delež v %
ISHARES MSCI JAPAN	US46434G8226	3,49
AMAZON	US0231351067	2,65
ALIBABA	US01609W1027	2,39
ALPHABET	US02079K3059	2,17
APPLE	US0378331005	2,14
JPMORGAN CHASE	US46625H1005	2,13
MASTERCARD	US57636Q1040	1,90
MICROSOFT	US5949181045	1,88
ROCHE HOLDING	CH0012032048	1,71
NOVARTIS	CH0012005267	1,68

Stanje na dan 31.01.2019

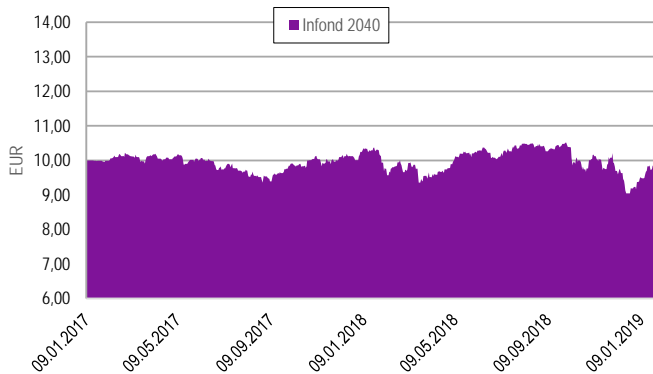
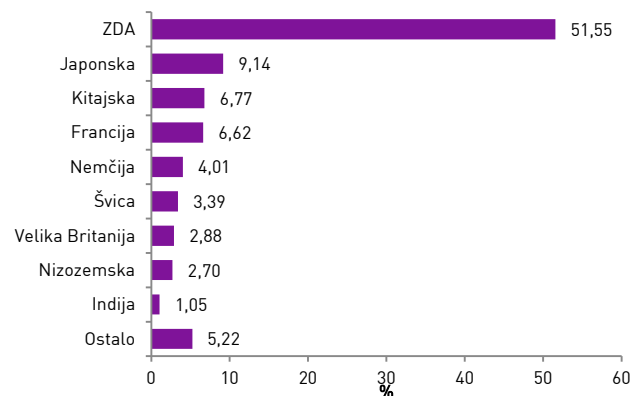
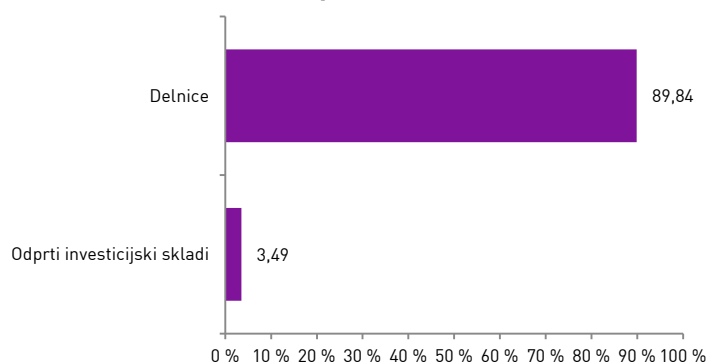
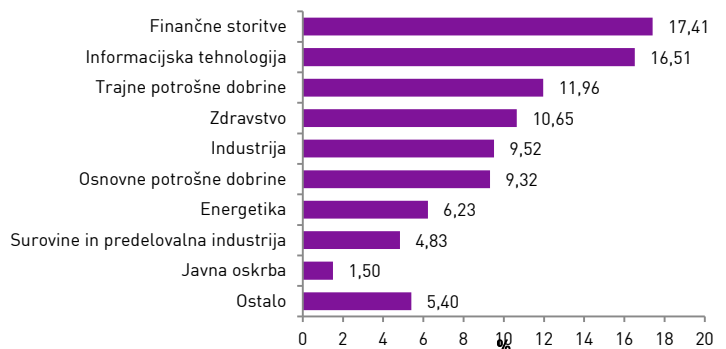
ISIN	SI0021401672
Vrednost enote premoženja	€9,90
Čista vrednost sredstev (ČVS)	676.325 €
Vstopni stroški	0%
Izstopni stroški	do 3%
Upravljalvska provizija	padajoča - več na www.infond.si
Začetek trženja in upr. sklada	09.01.2017

Sintetični kazalnik tveganja in donosa

Sklad je uvrščen v kategorijo 5 ocene tveganja in potencialnega donosa. Ocena tveganja in potencialne donosnosti sklada, prikazana v zgornjem kazalniku, se izračuna na podlagi preteklih podatkov poslovanja sklada ali gibanja primerjalnega indeksa.

Pretekli podatki, ki se uporabljajo za izračun ocene tveganja in potencialnega donosa, niso nujno zanesljiv pokazatelj ocene tveganja v prihodnje. V skladu z dejanskim poslovanjem sklada v prihodnosti se ocena tveganja in potencialne donosnosti lahko spremeni. Najnižja kategorija ne pomeni naložbe brez tveganja.

Mešana sestava portfelja omogoča večjo izpostavljenost do dolžniških naložb, kar povečuje kreditno tveganje. V primeru, da izdajatelj postane plačilno nesposoben oz. se znajde v ekonomskih težavah, se lahko zgodi, da dolžnik svojih obveznosti do sklada ne poravnava v celoti ali pravočasno.

Gibanje VEP od ustanovitve**Geografska sestava naložb****Sestava naložb po vrstah fin. instr.****Panožna sestava naložb**

Infond
vzajemni skladi

KBM INFOND, DRUŽBA ZA UPRAVLJANJE, D.O.O. - SKUPINA NOVE KBM

Ulica Vita Kraigherja 5, 2000 Maribor

Tel: 02 229 20 80, Fax: 02 229 27 96; E: info@infond.si

BREZPLAČNI TELEFON

080 22 42

Opozorilo: Pretekla donosnost naložbe ni pokazatelj njene donosnosti v prihodnosti. Vstopni in izstopni stroški zmanjšujejo prikazan donos. Metodologija izračuna podatkov, navedenih v mesečnem poročilu, je objavljena na spletni strani <http://www.infond.si>

NA KAZALO

1-LETNA DONOSNOST

-0,66%

3-LETNA DONOSNOST

+18,50%

5-LETNA DONOSNOST

+32,34%

Krovni sklad Infond

Infond Alfa, mešani podsklad

Naložbena politika

Infond Alfa je opredeljen kot mešani uravnoteženi globalni podsklad, ki nalaga sredstva globalno, brez osredotočanja na posamezno državo, podregijo ali regijo oz. valuto.

Komu je namenjen

Vlagateljem, ki zasledujejo naložbeni cilj delniškega ali uravnoteženega portfelja. Primeren je za vlagatelje, ki so pripravljeni sprejeti srednje naložbeno tveganje, zanje je primeren kot osnovni sklad, h kateremu dodajajo še podsklade ožjih ali bolj tveganih naložbenih politik. Namenjen je dolgoročnemu varčevanju 5 let in več.

10 največjih naložb na dan 31.01.2019

	ISIN	Delež v %
NEXT FUNDS JPX NIKKEI 400	JP3047670009	3,01
AMAZON	US0231351067	2,14
FINNISH GOVERNMENT - RFGB 4	FI4000006176	2,01
BLACKROCK	US09247X1019	1,92
REPUBLIC OF AUSTRIA - RAGB 4.85	AT0000A0DXC2	1,88
PETROL - PETGSV 3.25	XS1028951777	1,83
REPUBLIC OF ITALY - BTPS 4.5	IT0004644735	1,64
ISHARES MSCI EMERGING MARKETS	US4642872349	1,60
REPUBLIC OF PORTUGAL - PGB 5.65	PTOTEQOE0015	1,59
ALIBABA	US01609W1027	1,55

ISIN

Vrednost enote premoženja

Čista vrednost sredstev (ČVS)

Vstopni stroški

Izstopni stroški

Upravljavska provizija

Začetek trženja in upr. sklada

Stanje na dan 31.01.2019

SI0021400161

€67,97

29.314.998 €

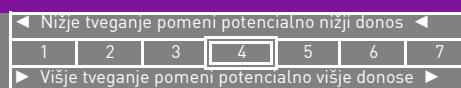
do 3%

0%

2,00%

01.03.1994

Sintetični kazalnik tveganja in donosa

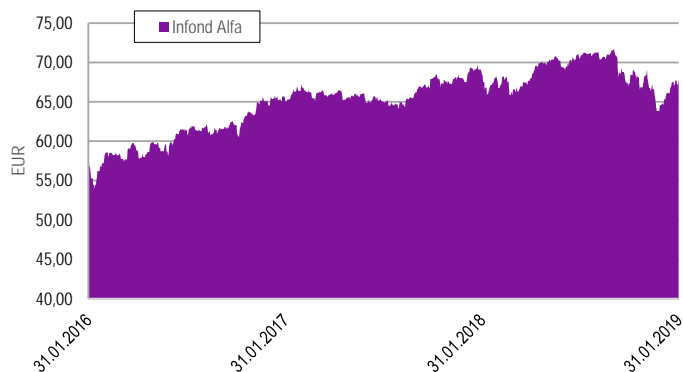


Sklad je uvrščen v kategorijo 4 ocene tveganja in potencialnega donosa. Ocena tveganja in potencialne donosnosti sklada, prikazana v zgornjem kazalniku, se izračuna na podlagi preteklih podatkov poslovanja sklada ali gibanja primerjalnega indeksa.

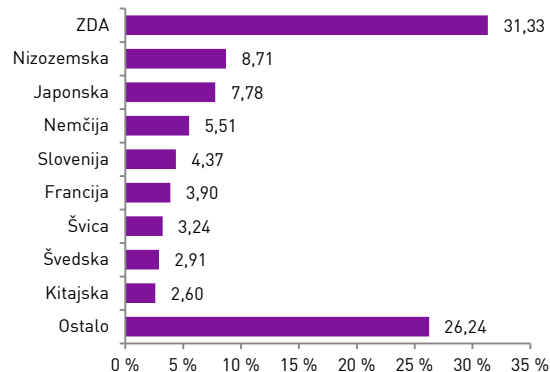
Pretekli podatki, ki se uporabljajo za izračun ocene tveganja in potencialnega donosa, niso nujno zanesljiv pokazatelj ocene tveganja v prihodnje. V skladu z dejanskim poslovanjem sklada v prihodnosti se ocena tveganja in potencialne donosnosti lahko spremeni. Najnižja kategorija ne pomeni naložbe brez tveganja.

Mešana sestava portfelja omogoča večjo izpostavljenost do dolžniških naložb, kar povečuje kreditno tveganje. V primeru, da izdajatelj postane plačilno nesposoben oz. se znajde v ekonomskih težavah, se lahko zgodi, da dolžnik svojih obveznosti do sklada ne poravnava v celoti ali pravočasno.

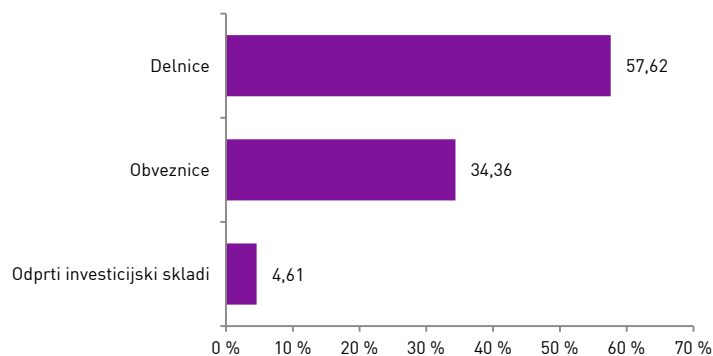
Gibanje VEP



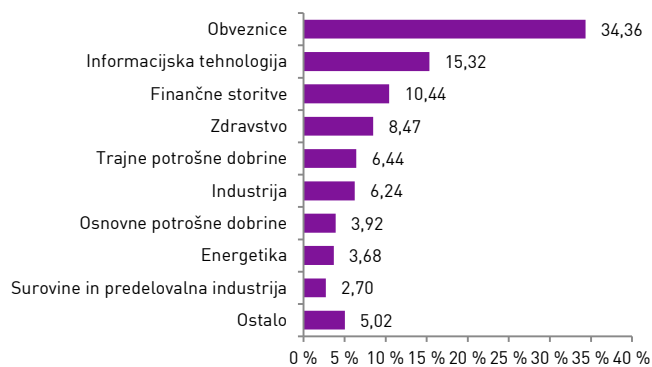
Geografska sestava naložb



Sestava naložb po vrstah fin. instr.



Panožna sestava naložb



Infond
vzajemni skladi

KBM INFOND, DRUŽBA ZA UPRAVLJANJE, D.O.O. - SKUPINA NOVE KBM

Ulica Vita Kraigherja 5, 2000 Maribor

Tel: 02 229 20 80, Fax: 02 229 27 96; E: info@infond.si

BREZPLAČNI TELEFON

080 22 42

1-LETNA DONOSNOST

-14,89%

3-LETNA DONOSNOST

+14,19%

5-LETNA DONOSNOST

+17,64%

Krovni sklad Infond

Infond Balkan, delniški podsklad

Naložbena politika

Infond Balkan, delniški podsklad, investira sredstva pretežno delnice in enote ciljnih delniških skladov brez panožne omejitve, z geografsko omejitvijo na področje Jugovzhodne Evrope.

Komu je namenjen

Vlagateljem, ki zasledujejo naložbeni cilj delniškega ali uravnoteženega portfelja, v katerem podsklad predstavlja le del celotnega portfelja. Namenjen je dolgoročnemu varčevanju 5 let in več.

10 največjih naložb na dan 31.01.2019

	ISIN	Delež v %
PETROL	SI0031102153	8,55
ATLANTIC GRUPA	HRATGRRRA0003	8,44
FONDUL PROPRIETATEA	US34460G1067	7,55
NAFTNA INDUSTRIJA SRBIJE	RSNISHE79420	4,71
PODRAVKA	HRPODRRA0004	4,53
ZAVAROVALNICA TRIGLAV	SI0021111651	4,21
TURKCELL	US9001112047	4,01
KRKA	SI0031102120	3,81
VALAMAR RIVIERA	HRRIVPRA0000	3,65
HRVATSKI TELEKOM	HRHT00RA0005	3,62

ISIN

SI0021400328

Vrednost enote premoženja

€9,57

Čista vrednost sredstev (ČVS)

452.171 €

Vstopni stroški

do 3%

Izstopni stroški

0%

Upravljavski provizija

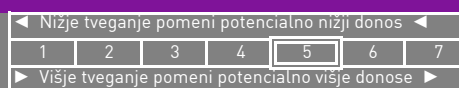
2,25%

Začetek trženja in upr. sklada

01.08.2007

Stanje na dan 31.01.2019

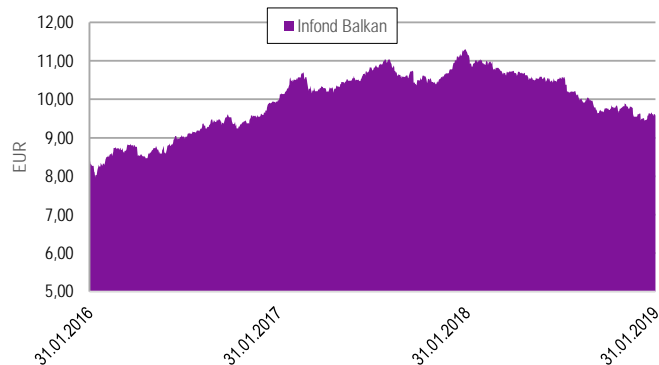
Sintetični kazalnik tveganja in donosa



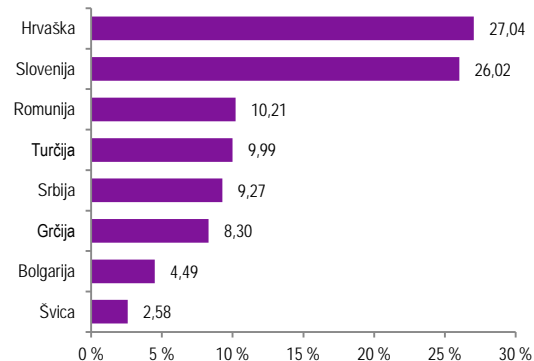
Delniški podsklad Infond Balkan je uvrščen v kategorijo 5 ocene tveganja in potencialnega donosa. Ocena tveganja in potencialne donosnosti sklada, prikazana v zgornjem kazalniku, se izračuna na podlagi preteklih podatkov poslovanja sklada ali gibanja primerjalnega indeksa.

Pretekli podatki, ki se uporabljajo za izračun ocene tveganja in potencialnega donosa, niso nujno zanesljiv pokazatelj ocene tveganja v prihodnje. V skladu z dejanskim poslovanjem sklada v prihodnosti se ocena tveganja in potencialne donosnosti lahko spremeni. Najnižja kategorija ne pomeni naložbe brez tveganja.

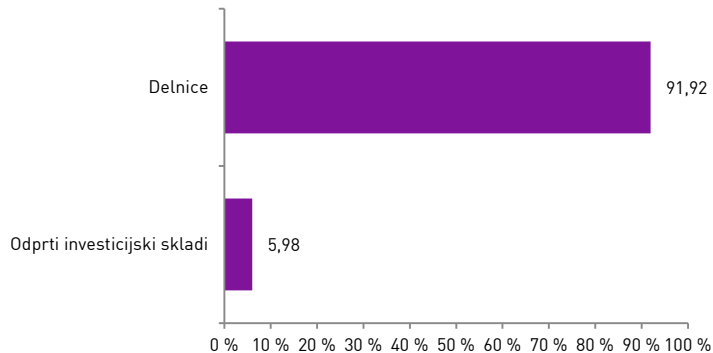
Gibanje VEP



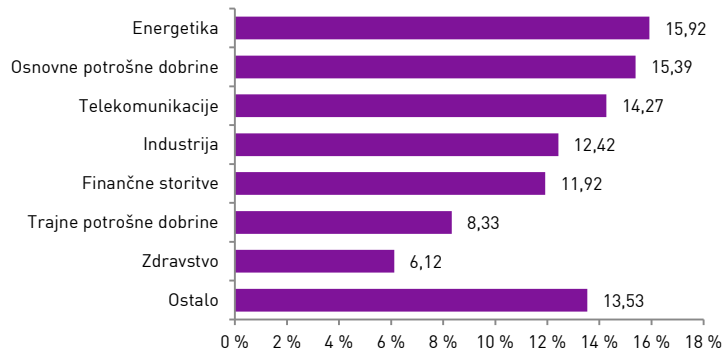
Geografska sestava naložb



Sestava naložb po vrstah fin. instr.



Panožna sestava naložb



Infond
vzajemni skladi

KBM INFOND, DRUŽBA ZA UPRAVLJANJE, D.O.O. - SKUPINA NOVE KBM

Ulica Vita Kraigherja 5, 2000 Maribor

Tel: 02 229 20 80, Fax: 02 229 27 96; E: info@infond.si

BREZPLAČNI TELEFON

080 22 42

1-LETNA DONOSNOST

-2,09%

3-LETNA DONOSNOST

+22,54%

5-LETNA DONOSNOST

+43,04%

Krovni sklad Infond

Infond Beta, delniški podsklad razvitih trgov

Naložbena politika

Infond Beta, delniški podsklad razvitih trgov, vlagateljem ponuja prvovrstni portfelj delnic iz najperspektivnejših panog pretežno iz razvitih držav sveta. Naložbe so razpršene po vsem svetu v vrednostne papirje brez panožne omejitve.

Komu je namenjen

Vlagateljem, ki zasledujejo naložbeni cilj delniškega ali uravnoteženega portfelja, v katerem podsklad predstavlja del celotnega portfelja. Primeren je kot jedro naložb vlagateljev, ki želijo ustvariti pretežno delniški portfelj. Podsklad je namenjen dolgoročnemu varčevanju 5 let in več.

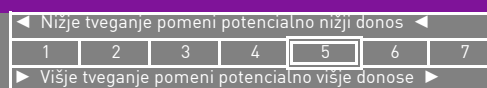
10 največjih naložb na dan 31.01.2019

	ISIN	Delež v %
MICROSOFT	US5949181045	3,70
ALPHABET	US02079K3059	2,92
APPLE	US0378331005	2,71
ING GROEP	NL0011821202	2,60
AMAZON	US0231351067	2,15
BLACKROCK	US09247X1019	2,01
ROCHE HOLDING	CH0012032048	2,01
JPMORGAN CHASE	US46625H1005	1,95
NEXT FUNDS JPX NIKKEI 400	JP3047670009	1,88
SALESFORCE.COM	US79466L3024	1,79

Stanje na dan 31.01.2019

ISIN	SI0021400179
Vrednost enote premoženja	€10,95
Čista vrednost sredstev (ČVS)	36.871.631 €
Vstopni stroški	do 3%
Izstopni stroški	0%
Upravljavska provizija	2,25%
Začetek trženja in upr. sklada	01.09.2004

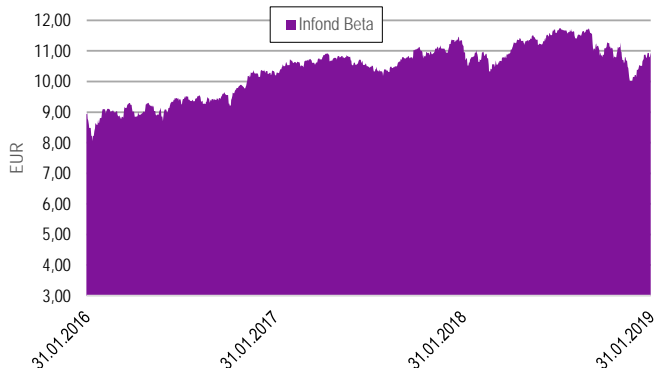
Sintetični kazalnik tveganja in donosa



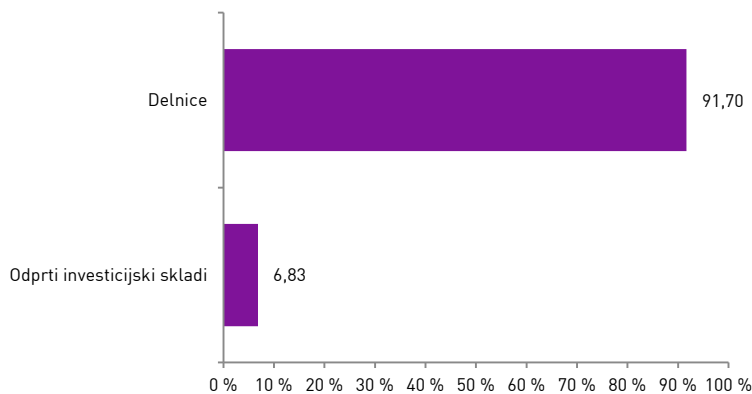
Sklad je uvrščen v kategorijo 5 ocene tveganja in potencialnega donosa. Ocena tveganja in potencialne donosnosti sklada, prikazana v zgornjem kazalniku, se izračuna na podlagi preteklih podatkov poslovanja sklada ali gibanja primerjalnega indeksa.

Pretekli podatki, ki se uporabljajo za izračun ocene tveganja in potencialnega donosa, niso nujno zanesljiv pokazatelj ocene tveganja v prihodnje. V skladu z dejanskim poslovanjem sklada v prihodnosti se ocena tveganja in potencialne donosnosti lahko spremeni. Najnižja kategorija ne pomeni naložbe brez tveganja.

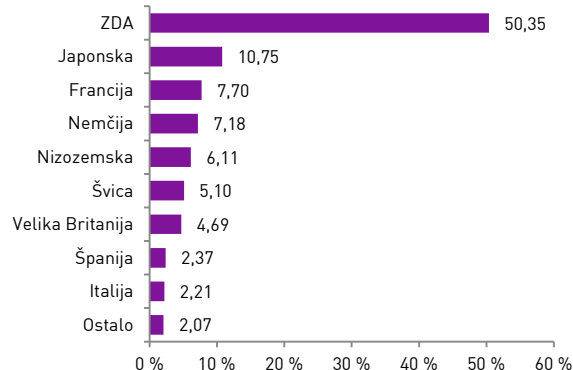
Gibanje VEP



Sestava naložb po vrstah fin. instr.



Geografska sestava naložb



Panožna sestava naložb



1-LETNA DONOSNOST

-0,32%

3-LETNA DONOSNOST

+2,26%

5-LETNA DONOSNOST

+8,48%

Krovni sklad Infond

Infond Bond - Euro, obvezniški podsklad

Naložbena politika

Podsklad je opredeljen kot splošni obvezniški podsklad - EUR, saj ima več kot 70% sredstev izpostavljenih do evropske valute evro. Najmanj 90 % sredstev nalaga v obveznice in investicijske sklade podobne naložbene politike.

Komu je namenjen

Podsklad je namenjen vlagateljem, ki zasledujejo naložbeni cilj konzervativnega portfelja. Primeren je za vlagatelje, ki so pripravljeni sprejeti nizko do srednje naložbeno tveganje, in z njim želijo uravnotežiti svoj delniško izpostavljen portfelj. Namenjen je varčevanju za obdobje 3 leta in več.

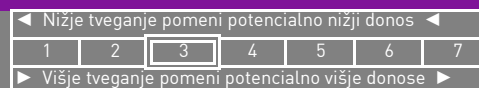
10 največjih naložb na dan 31.01.2019

	ISIN	Delež v %
ISHARES EURO AGGREGATE BOND	IE00B3DKXQ41	3,40
MOL - MOLHB 2.625	XS1401114811	2,47
CREDIT AGRICOLE - ACAFP 3.125	XS0953564191	2,36
KINGDOM OF THE NETHERLANDS - NETHER 0.75	NL0012171458	2,19
GEN-I - GE02	SI0032103812	2,11
REPUBLIC OF PORTUGAL - PGB 5.65	PTOTEQ0E0015	2,05
ROMANIA - ROMANI 3.625	XS1060842975	2,05
COMMUNITY OF MADRID - MADRID 4.125	ES0000101602	2,02
REPUBLIC OF POLAND - POLAND 5.25	XS0479333311	2,00
ISHARES EUR INFLATION LINKED GOVT BOND	IE00B0M62X26	1,95

Stanje na dan 31.01.2019

ISIN	SI0021401318
Vrednost enote premoženja	€13,40
Čista vrednost sredstev (ČVS)	9.612.070 €
Vstopni stroški	do 1,5%
Izstopni stroški	0%
Upravljavska provizija	1,10%
Začetek trženja in upr. sklada	14.08.2010

Sintetični kazalnik tveganja in donosa

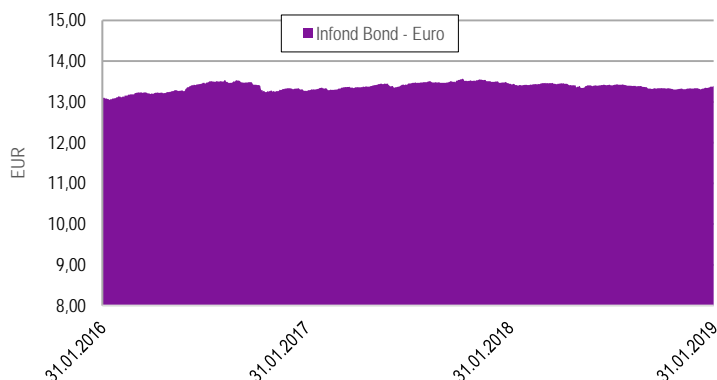


Sklad je uvrščen v kategorijo 3 ocene tveganja in potencialnega donosa. Ocena tveganja in potencialne donosnosti sklada, prikazana v zgornjem kazalniku, se izračuna na podlagi preteklih podatkov poslovanja sklada ali gibanja primerjalnega indeksa.

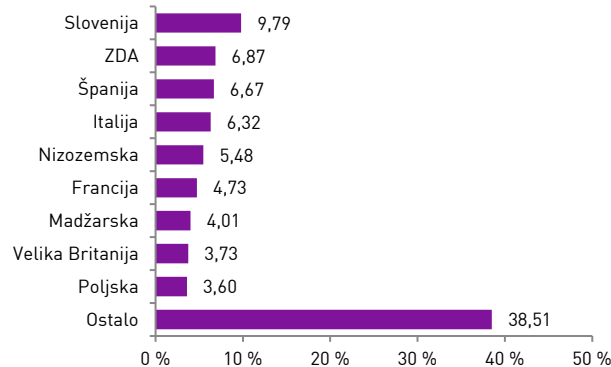
Pretekli podatki, ki se uporabljajo za izračun ocene tveganja in potencialnega donosa, niso nujno zanesljiv pokazatelj ocene tveganja v prihodnje. V skladu z dejanskim poslovanjem sklada v prihodnosti se ocena tveganja in potencialne donosnosti lahko spremeni. Najnižja kategorija ne pomeni naložbe brez tveganja.

Velik del sredstev je naloženo v dolžniške naložbe, kar povečuje kreditno tveganje. V primeru, da izdajatelj postane plačilno nesposoben oz. se znajde v ekonomskih težavah, se lahko zgodi, da dolžnik svojih obveznosti do sklada ne poravnava v celoti ali pravočasno.

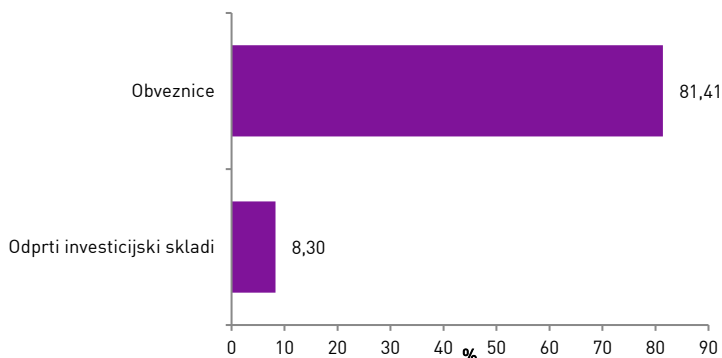
Gibanje VEP



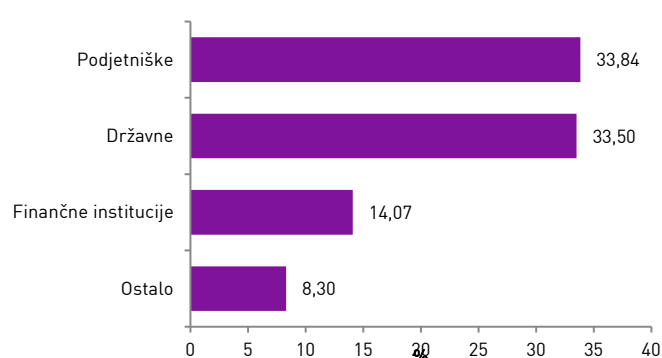
Geografska sestava naložb



Sestava naložb po vrstah fin. instr.



Sestava naložb po vrstah izdajateljev



1-LETNA DONOSNOST

-9,22%

3-LETNA DONOSNOST

+35,35%

5-LETNA DONOSNOST

+36,78%

Krovni sklad Infond

Infond BRIC, delniški podsklad

Naložbena politika

Delniški podsklad Infond BRIC je opredeljen kot delniški globalni podsklad trgov v razvoju, ki vlaga najmanj 80 % sredstev v delnice družb in delniške ciljne sklade s sedežem ali pretežnim delom poslovanja v državah: Brazilija, Rusija, Indija in Kitajska.

Komu je namenjen

Vlagateljem, ki so pripravljeni sprejeti visoko naložbeno tveganje. Podsklad je namenjen vlagateljem, ki zasledujejo naložbeni cilj delniškega ali uravnoveženega portfelja, v katerih bo sklad predstavljal le delež naložb. Namenjen je varčevanju za obdobje 5 let in več.

10 največjih naložb na dan 31.01.2019

	ISIN	Delež v %
TENCENT HOLDINGS	KYG875721634	9,04
ALIBABA	US01609W1027	9,01
BAIDU	US0567521085	2,96
CHINA CONSTRUCTION BANK	CNE1000002H1	2,89
INDUSTRIAL & COMMERCIAL BANK OF CHINA	CNE1000003G1	2,84
CHINA MOBILE	US16941M1099	2,80
JD.COM	US47215P1066	2,71
CTRIP	US22943F1003	2,71
BANK OF CHINA	CNE1000001Z5	2,67
MAKEMYTRIP	MU0295S00016	2,55

ISIN

SI0021400518

Vrednost enote premoženja

€23,83

Čista vrednost sredstev (ČVS)

39.085.275 €

Vstopni stroški

do 3%

Izstopni stroški

0%

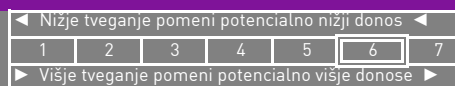
Upravljavska provizija

2,25%

Začetek trženja in upr. sklada

03.10.2005

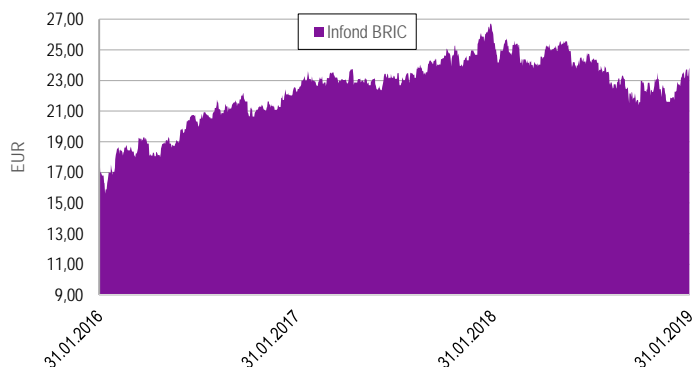
Sintetični kazalnik tveganja in donosa



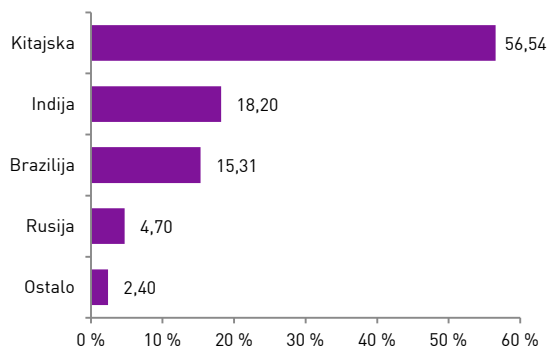
Sklad je uvrščen v kategorijo 6 ocene tveganja in potencialnega donosa. Ocena tveganja in potencialne donosnosti sklada, prikazana v zgornjem kazalniku, se izračuna na podlagi preteklih podatkov poslovanja sklada ali gibanja primerjalnega indeksa.

Pretekli podatki, ki se uporabljajo za izračun ocene tveganja in potencialnega donosa, niso nujno zanesljiv pokazatelj ocene tveganja v prihodnje. V skladu z dejanskim poslovanjem sklada v prihodnosti se ocena tveganja in potencialne donosnosti lahko spremeni. Najnižja kategorija ne pomeni naložbe brez tveganja.

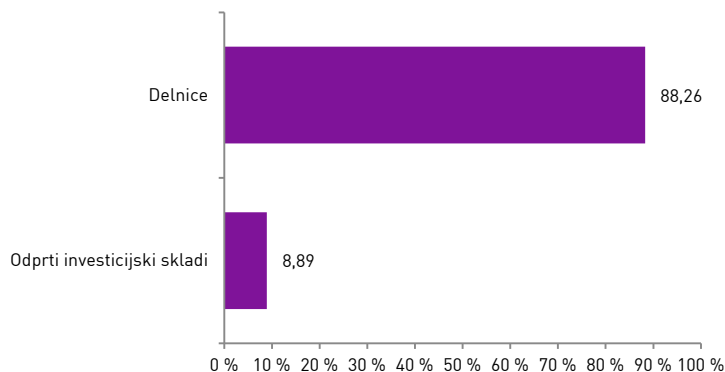
Gibanje VEP



Geografska sestava naložb



Sestava naložb po vrstah fin. instrum.



Panožna sestava naložb



1-LETNA DONOSNOST

+0,14%

3-LETNA DONOSNOST

+12,07%

5-LETNA DONOSNOST

+40,27%

Krovni sklad Infond

Infond Consumer, delniški podsklad

Naložbena politika

Najmanj 80% sredstev podsklada je v delnicah družb ali v delnicah in enotah delniških ciljnih skladov, ki nalagajo v delnice družb, ki spadajo v sektorje trajnih ali osnovnih potrošnih dobrin. Podsklad nima geografske omejitve.

Komu je namenjen

Vlagateljem z visoko nagnjenostjo k tveganju in načrtovano dolgoročno naložbo. Namenjen je vlagateljem, ki zasledujejo naložbeni cilj delniškega ali uravnoteženega portfelja, v katerih je ta podsklad delež vseh naložb. Podsklad Infond Consumer je namenjen dolgoročnemu varčevanju za obdobje 5 let in več.

10 največjih naložb na dan 31.01.2019

	ISIN	Delež v %
AMAZON	US0231351067	9,14
NESTLE	CH0038863350	3,86
COCA COLA COMPANY	US1912161007	3,20
LOWE'S COMPANIES	US5486611073	3,04
ALIBABA	US01609W1027	2,80
TOYOTA MOTOR CORPORATION	JP3633400001	2,72
PEPSI	US7134481081	2,68
MONDELEZ INTERNATIONAL	US6092071058	2,56
BRITISH AMERICAN TOBACCO	GB0002875804	2,44
PROCTER & GAMBLE	US7427181091	2,40

ISIN

SI0021401219

Vrednost enote premoženja

€1,46

Čista vrednost sredstev (ČVS)

1.571.481 €

Vstopni stroški

do 3%

Izstopni stroški

0%

Upravljavska provizija

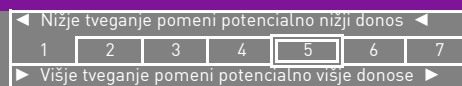
2,25%

Začetek trženja in upr. sklada

20.06.2008

Stanje na dan 31.01.2019

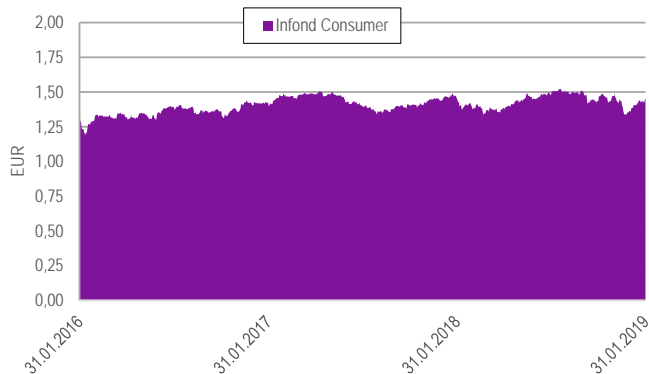
Sintetični kazalnik tveganja in donosa



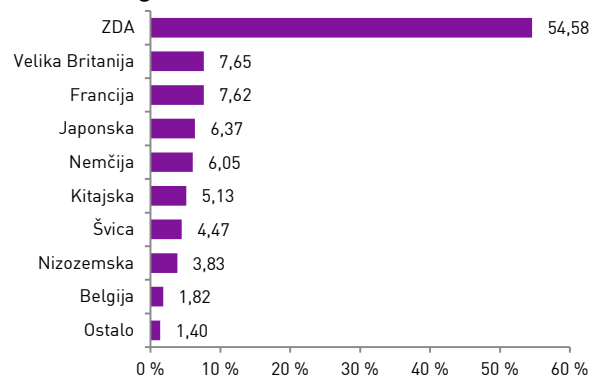
Sklad je uvrščen v kategorijo 5 ocene tveganja in potencialnega donosa. Ocena tveganja in potencialne donosnosti sklada, prikazana v zgornjem kazalniku, se izračuna na podlagi preteklih podatkov poslovanja sklada ali gibanja primerjalnega indeksa.

Pretekli podatki, ki se uporabljajo za izračun ocene tveganja in potencialnega donosa, niso nujno zanesljiv pokazatelj ocene tveganja v prihodnje. V skladu z dejanskim poslovanjem sklada v prihodnosti se ocena tveganja in potencialne donosnosti lahko spremeni. Najnižja kategorija ne pomeni naložbe brez tveganja.

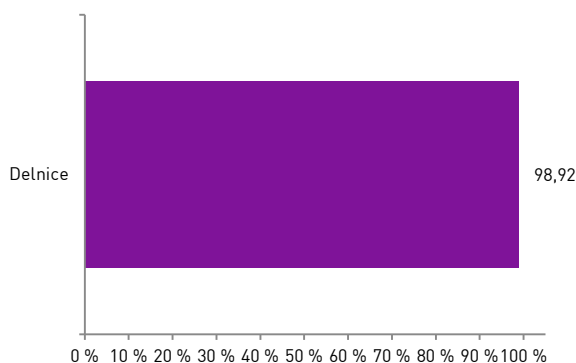
Gibanje VEP



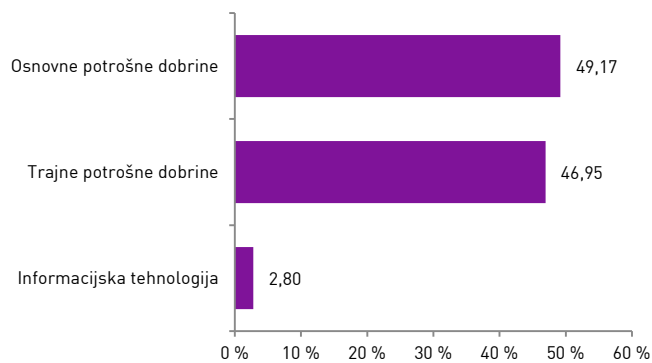
Geografska sestava naložb



Sestava naložb po vrstah fin.instr.



Panožna sestava naložb



Infond
vzajemni skladi

KBM INFOND, DRUŽBA ZA UPRAVLJANJE, D.O.O. - SKUPINA NOVE KBM

Ulica Vita Kraigherja 5, 2000 Maribor

Tel: 02 229 20 80, Fax: 02 229 27 96; E: info@infond.si

BREZPLAČNI TELEFON

080 22 42

1-LETNA DONOSNOST

-0,58%

3-LETNA DONOSNOST

+18,64%

5-LETNA DONOSNOST

+28,64%

Krovni sklad Infond

Infond Defensive, mešani podsklad

Naložbena politika

Infond Defensive je mešani defenzivni podsklad s poudarkom na nižji volatilnosti in stabilnosti naložb. Največ 35 % sredstev nalaga v kakovostne delnice globalno, brez panožne omejitve. Sklad nalaga pretežno v obveznice, komercialne zapise, depozite...

Komu je namenjen

Vlagateljem, ki zasledujejo naložbeni cilj uravnoteženega ali konzervativnega portfelja. Primeren je za vlagatelje, ki so pripravljeni sprejeti nizko do srednje naložbeno tveganje, zanje je primeren kot osnovni sklad, h kateremu dodajajo še podsklade ožjih ali bolj tveganih naložbenih politik. Namenjen je varčevanju 3 leta in več.

10 največjih naložb na dan 31.01.2019

	ISIN	Delež v %
BKS - DEPOZIT	-	10,40
ISHARES EURO AGGREGATE BOND	IE00B3DKXQ41	2,52
KINGDOM OF SPAIN - SPGB 4.65	ES00000122E5	1,99
ISHARES EURO CORPORATE BOND EX-FINANCIALS	IE00B4L5ZG21	1,96
ISHARES EUR INFLATION LINKED GOVT BOND	IE00B0M62X26	1,87
REPUBLIC OF CROATIA - CROATI 3.875	XS1028953989	1,61
REPUBLIC OF IRELAND - IRISH 5.4	IE00B4TV0D44	1,56
REPUBLIC OF POLAND - POLAND 3.375	XS0841073793	1,55
REPUBLIC OF PORTUGAL - PGB 5.65	PTOTEQOE0015	1,55
AKELIUS - AKFAST 1.5	XS1523975859	1,55

Stanje na dan 31.01.2019

ISIN	SI0021400476
Vrednost enote premoženja	€36,93
Čista vrednost sredstev (ČVS)	28.856.959 €
Vstopni stroški	do 3%
Izstopni stroški	0%
Upravljalvska provizija	1,65%
Začetek trženja in upr. sklada	01.07.1995

Sintetični kazalnik tveganja in donosa

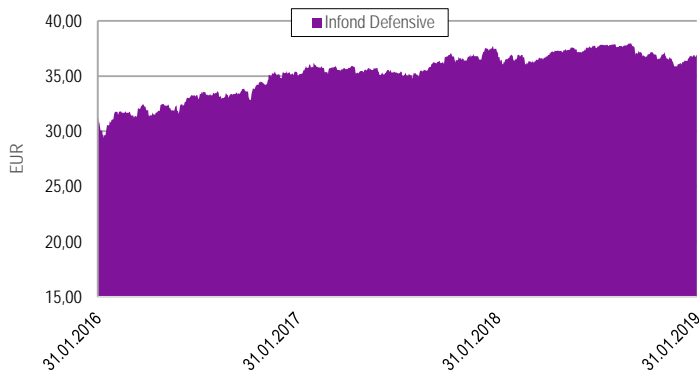
◀ Nižje tveganje pomeni potencialno nižji donos ▶						
1	2	3	4	5	6	7
▶ Višje tveganje pomeni potencialno višje donose ▶						

Sklad je uvrščen v kategorijo 3 ocene tveganja in potencialnega donosa. Ocena tveganja in potencialne donosnosti sklada, prikazana v zgornjem kazalniku, se izračuna na podlagi preteklih podatkov poslovanja sklada ali gibanja primerjalnega indeksa.

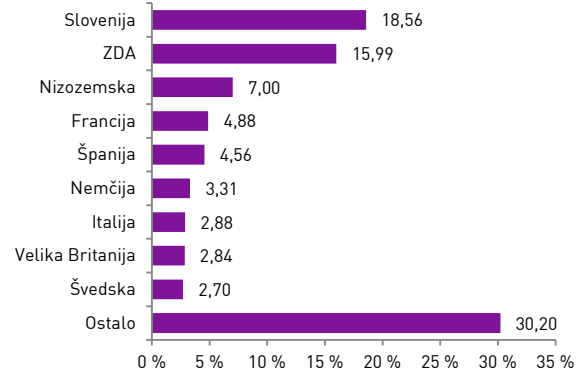
Pretekli podatki, ki se uporabljajo za izračun ocene tveganja in potencialnega donosa, niso nujno zanesljiv pokazatelj ocene tveganja v prihodnje. V skladu z dejanskim poslovanjem sklada v prihodnosti se ocena tveganja in potencialne donosnosti lahko spremeni. Najnižja kategorija ne pomeni naložbe brez tveganja.

Mešana sestava portfelja omogoča večjo izpostavljenost do dolžniških naložb, kar povečuje kreditno tveganje. V primeru, da izdajatelj postane plačilno nesposoben oz. se znajde v ekonomskih težavah, se lahko zgodi, da dolžnik svojih obveznosti do sklada ne poravnava v celoti ali pravočasno.

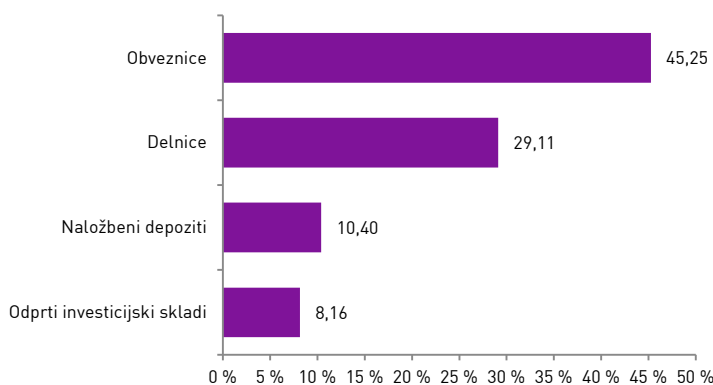
Gibanje VEP



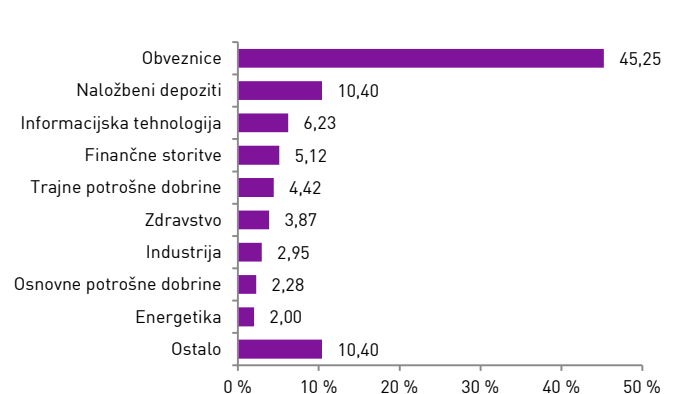
Geografska sestava naložb



Sestava naložb po vrstah fin. instr.



Panožna sestava naložb



Infond
vzajemni skladi

KBM INFOND, DRUŽBA ZA UPRAVLJANJE, D.O.O. - SKUPINA NOVE KBM

Ulica Vita Kraigherja 5, 2000 Maribor

Tel: 02 229 20 80, Fax: 02 229 27 96, E: info@infond.si

BREZPLAČNI TELEFON

080 22 42

Opozorilo: Pretekla donosnost naložbe ni pokazatelj njene donosnosti v prihodnosti. Vstopni in izstopni stroški zmanjšujejo prikazan donos. Metodologija izračuna podatkov, navedenih v mesečnem poročilu, je objavljena na spletni strani <http://www.infond.si>

NA KAZALO

1-LETNA DONOSNOST

-1,91%

3-LETNA DONOSNOST

+33,47%

5-LETNA DONOSNOST

+30,99%

Krovni sklad Infond

Infond Dividend, delniški podsklad razvitih trgov

Naložbena politika

Infond Dividend, delniški podsklad, nalaga sredstva po vsem svetu brez geografske ali panožne omejitve. Investira v stabilna globalna podjetja, ki dosledno povečujejo svoje dividende.

Komu je namenjen

Vlagateljem, ki zasledujejo naložbeni cilj delniškega ali uravnoteženega portfelja, v katerem podsklad predstavlja del celotnega portfelja. Primeren je kot jedro naložb vlagateljev, ki želijo ustvariti pretežno delniški portfelj. Podsklad je namenjen dolgoročnemu varčevanju 5 let in več.

10 največjih naložb na dan 31.01.2019

	ISIN	Delež v %
LINK REIT	HK0823032773	2,63
AGL ENERGY	AU000000AGL7	2,43
PAYCHEX	US7043261079	2,38
ASX	AU000000ASX7	2,29
DAIWA HOUSE INDUSTRY	JP3505000004	2,23
PACCAR	US6937181088	2,22
BHP GROUP	GB00BH0P3Z91	2,22
MICHELIN	FR0000121261	2,21
PERSIMMON	GB0006825383	2,19
KLA - TENCOR	US4824801009	2,18

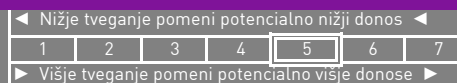
ISIN

Vrednost enote premoženja	€9,51
Čista vrednost sredstev (ČVS)	7.248.496 €
Vstopni stroški	do 3%
Izstopni stroški	0%
Upravljavska provizija	2,25%
Začetek trženja in upr. sklada	11.12.2010

Stanje na dan 31.01.2019

SI0021401342

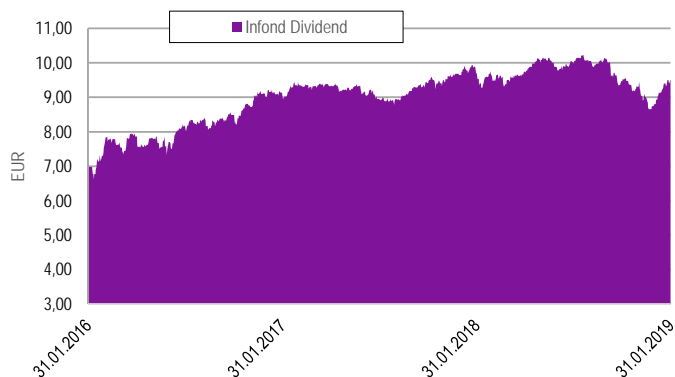
Sintetični kazalnik tveganja in donosa



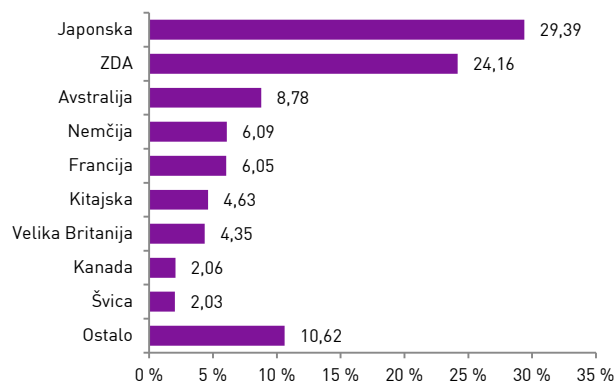
Sklad je uvrščen v kategorijo 5 ocene tveganja in potencialnega donosa. Ocena tveganja in potencialne donosnosti sklada, prikazana v zgornjem kazalniku, se izračuna na podlagi preteklih podatkov poslovanja sklada ali gibanja primerjalnega indeksa.

Pretekli podatki, ki se uporabljajo za izračun ocene tveganja in potencialnega donosa, niso nujno zanesljiv pokazatelj ocene tveganja v prihodnje. V skladu z dejanskim poslovanjem sklada v prihodnosti se ocena tveganja in potencialne donosnosti lahko spremeni. Najnižja kategorija ne pomeni naložbe brez tveganja.

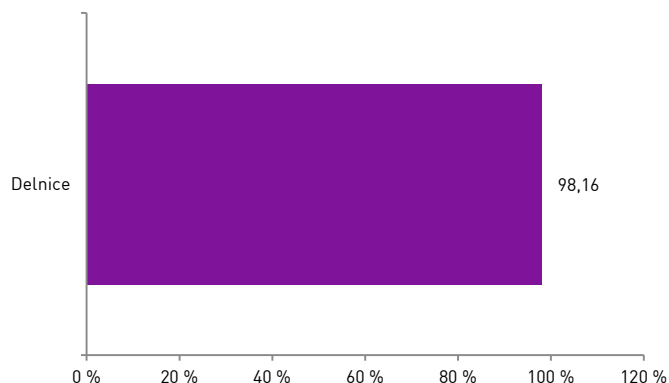
Gibanje VEP



Geografska sestava naložb



Sestava naložb po vrstah fin. instr.



Panožna sestava naložb



Infond
vzajemni skladi

KBM INFOND, DRUŽBA ZA UPRAVLJANJE, D.O.O. - SKUPINA NOVE KBM

Ulica Vita Kraigherja 5, 2000 Maribor

Tel: 02 229 20 80, Fax: 02 229 27 96; E: info@infond.si

BREZPLAČNI TELEFON

080 22 42

1-LETNA DONOSNOST

-2,81%

3-LETNA DONOSNOST

+18,26%

5-LETNA DONOSNOST

+40,56%

Krovni sklad Infond

Infond Družbeno odgovorni, delniški podsklad razvitih trgov

Naložbena politika

Infond Družbeno odgovorni investira pretežno del sredstev v delnice in delniške ciljne sklade. Sklad investira sredstva v delnice svetovno priznanih podjetij, ki poleg finančnih kriterijev izpolnjujejo kriterije družbeno odgovornega poslovanja. Podsklad nima geografske in panožne omejitve.

Komu je namenjen

Vlagateljem, ki zasledujejo naložbeni cilj delniškega ali uravnoteženega portfelja, v katerem podsklad predstavlja le del celotnega portfelja. Primeren je za vlagatelje, ki so pripravljeni sprejeti visoko naložbeno tveganje in želijo tudi skozi naložbe podpreti družbeno odgovorno ravnanje. Namenjen je dolgoročnemu varčevanju 5 let in več.

10 največjih naložb na dan 31.01.2019

	ISIN	Delež v %
PUREFUNDS ISE CYBER SECURITY	US26924G2012	3,82
IQVIA HOLDINGS	US46266C1053	3,80
HEXCEL	US4282911084	3,38
MICROSOFT	US5949181045	2,84
TOMRA SYSTEMS	NO0005668905	2,65
APPLE	US0378331005	2,64
CME GROUP	US12572Q1058	2,48
DEUTSCHE BOERSE	DE0005810055	2,42
MASTERCARD	US57636Q1040	2,39
AMERICAN WATER WORKS	US0304201033	2,39

ISIN

Vrednost enote premoženja

Čista vrednost sredstev (ČVS)

Vstopni stroški

Izstopni stroški

Upravljavska provizija

Začetek trženja in upr. sklada

Stanje na dan 31.01.2019

SI0021400880

€31,38

3.840.060 €

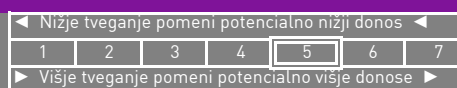
do 3%

0%

2,25%

21.04.2005

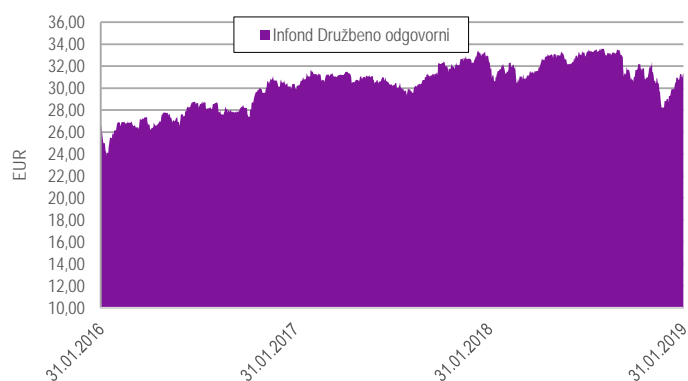
Sintetični kazalnik tveganja in donosa



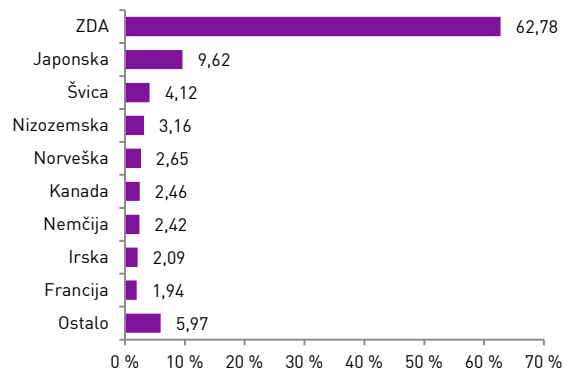
Sklad je uvrščen v kategorijo 5 ocene tveganja in potencialnega donosa. Ocena tveganja in potencialne donosnosti sklada, prikazana v zgornjem kazalniku, se izračuna na podlagi preteklih podatkov poslovanja sklada ali gibanja primerjalnega indeksa.

Pretekli podatki, ki se uporabljajo za izračun ocene tveganja in potencialnega donosa, niso nujno zanesljiv pokazatelj ocene tveganja v prihodnje. V skladu z dejanskim poslovanjem sklada v prihodnosti se ocena tveganja in potencialne donosnosti lahko spremeni. Najnižja kategorija ne pomeni naložbe brez tveganja.

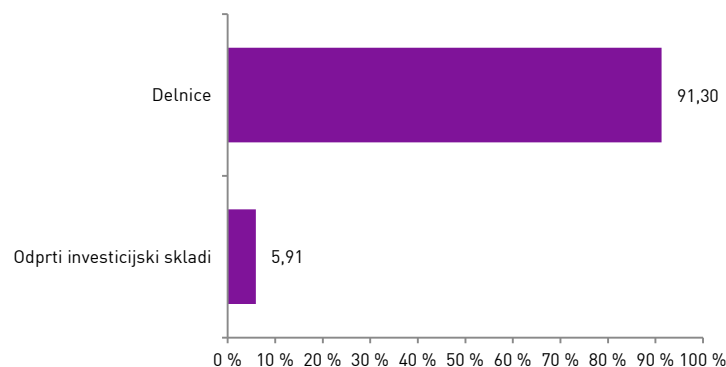
Gibanje VEP



Geografska sestava naložb



Sestava naložb po vrstah fin. instr.



Panožna sestava naložb



Infond
vzajemni skladi

KBM INFOND, DRUŽBA ZA UPRAVLJANJE, D.O.O. - SKUPINA NOVE KBM

Ulica Vita Kraigherja 5, 2000 Maribor

Tel: 02 229 20 80, Fax: 02 229 27 96; E: info@infond.si

BREZPLAČNI TELEFON

080 22 42

Opozorilo: Pretekla donosnost naložbe ni pokazatelj njene donosnosti v prihodnosti. Vstopni in izstopni stroški zmanjšujejo prikazan donos. Metodologija izračuna podatkov, navedenih v mesečnem poročilu, je objavljena na spletni strani <http://www.infond.si>

NA KAZALO

1-LETNA DONOSNOST

-3,63%

3-LETNA DONOSNOST

+32,31%

5-LETNA DONOSNOST

+49,53%

Krovni sklad Infond

Infond Dynamic, delniški podsklad

Naložbena politika

Infond Dynamic investira najmanj 85 % svojih sredstev v delnice in delniške ciljne sklade, najmanj 20 % sredstev v vrednostnih papirjih v državah v razvoju. Naložbe so razpršene v vrednostne papirje brez globalne in panožne omejitve.

Komu je namenjen

Vlagateljem, ki zasledujejo naložbeni cilj delniškega ali uravnoteženega portfelja, v katerem podsklad predstavlja le del celotnega portfelja. Ocenjujemo, da je primeren kot jedro naložb vlagatelja z nagnjenostjo k tveganju za delniške podsklade, ki mu dodaja druge, ožje usmerjene. Primeren je za vlagatelje, ki so pripravljeni sprejeti visoko naložbeno tveganje. Namenjen je dolgoročnemu varčevanju 5 let in več.

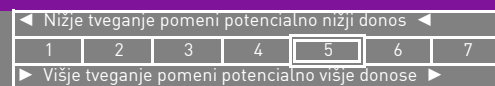
10 največjih naložb na dan 31.01.2019

	ISIN	Delež v %
ISHARES MSCI EMERGING MARKETS	US4642872349	3,17
TENCENT HOLDINGS	KYG875721634	2,38
ALIBABA	US01609W1027	2,35
MICROSOFT	US5949181045	2,32
ALPHABET	US02079K3059	2,25
ISHARES MSCI JAPAN	US46434G8226	1,98
ING GROEP	NL0011821202	1,95
AMAZON	US0231351067	1,91
APPLE	US0378331005	1,85
PING AN INSURANCE GROUP	CNE1000003X6	1,69

Stanje na dan 31.01.2019

ISIN	SI0021401136
Vrednost enote premoženja	€6,30
Čista vrednost sredstev (ČVS)	27.450.941 €
Vstopni stroški	do 3%
Izstopni stroški	0%
Upravljavska provizija	2,25%
Začetek trženja in upr. sklada	10.10.2008

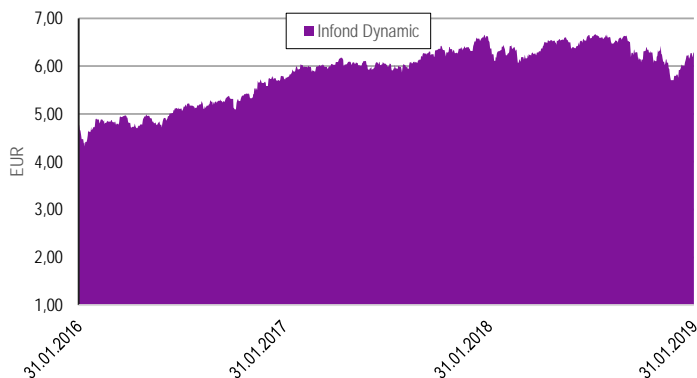
Sintetični kazalnik tveganja in donosa



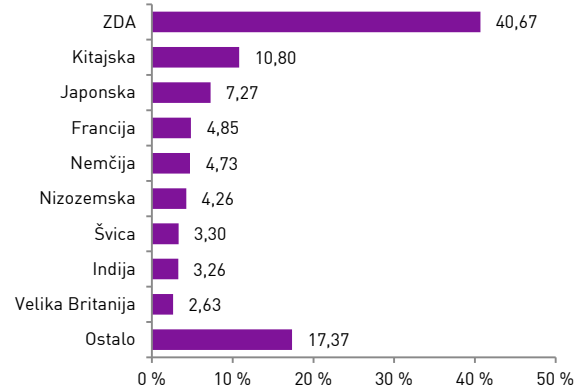
Sklad je uvrščen v kategorijo 5 ocene tveganja in potencialnega donosa. Ocena tveganja in potencialnega donosa sklada, prikazana v zgornjem kazalniku, se izračuna na podlagi preteklih podatkov poslovanja sklada ali gibanja primerjalnega indeksa.

Pretekli podatki, ki se uporabljajo za izračun ocene tveganja in potencialnega donosa, niso nujno zanesljiv pokazatelj ocene tveganja in prihodnje. V skladu z dejanskim poslovanjem sklada v prihodnosti se ocena tveganja in potencialne donosnosti lahko spremeni. Najnižja kategorija ne pomeni naložbe brez tveganja.

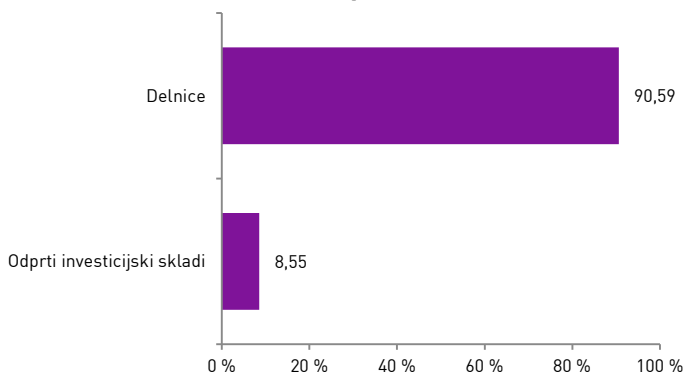
Gibanje VEP



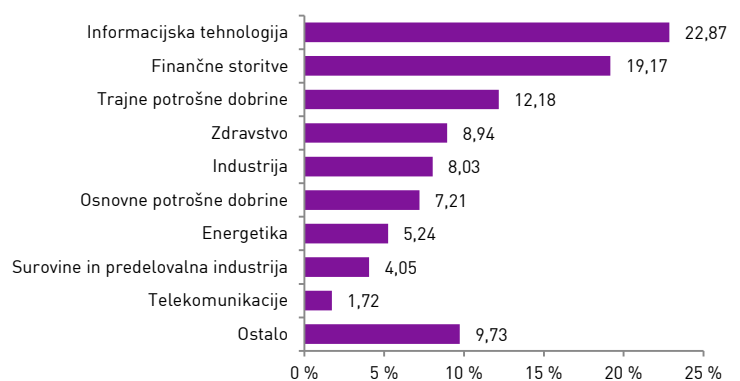
Geografska sestava naložb



Sestava naložb po vrstah fin. instr.



Panožna sestava naložb



Infond
vzajemni skladi

KBM INFOND, DRUŽBA ZA UPRAVLJANJE, D.O.O. - SKUPINA NOVE KBM

Ulica Vita Kraigherja 5, 2000 Maribor

Tel: 02 229 20 80, Fax: 02 229 27 96; E: info@infond.si

BREZPLAČNI TELEFONO

080 22 42

1-LETNA DONOSNOST

-3,26%

3-LETNA DONOSNOST

+13,37%

5-LETNA DONOSNOST

-3,61%

Krovni sklad Infond

Infond Energy, delniški podsklad

Naložbena politika

Infond Energy investira sredstva pretežno v delnice družb in delnice oz. enote ciljnih skladov iz sektorja energetika. Izbira med največjimi proizvajalci naftnih derivatov in plina ter alternativnih virov energije. Sklad nima geografske omejitve.

Komu je namenjen

Vlagateljem, ki zasledujejo naložbeni cilj delniškega ali uravnoteženega portfelja, v katerem podsklad predstavlja le del celotnega portfelja. Ocenjujemo, da je primeren za dopolnitev portfelja. Namenjen je dolgoročnemu varčevanju 5 let in več.

10 največjih naložb na dan 31.01.2019

	ISIN	Delež v %
ROYAL DUTCH SHELL	GB00B03MLX29	8,42
CHEVRON	US1667641005	8,13
TOTAL	FR0000120271	6,31
EXXON MOBIL	US30231G1022	5,90
BP PLC	GB0007980591	4,51
CONOCO PHILLIPS	US20825C1045	4,36
KINDER MORGAN	US49456B1017	4,23
EOG RESOURCES	US26875P1012	4,00
PIONEER NATURAL RESOURCES	US7237871071	3,67
ENBRIDGE	CA29250N1050	3,19

ISIN

SI0021400500

Vrednost enote premoženja

€11,99

Čista vrednost sredstev (ČVS)

5.401.660 €

Vstopni stroški

do 3%

Izstopni stroški

0%

Upravljavska provizija

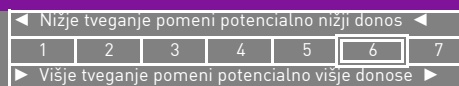
2,25%

Začetek trženja in upr. sklada

03.10.2005

Stanje na dan 31.01.2019

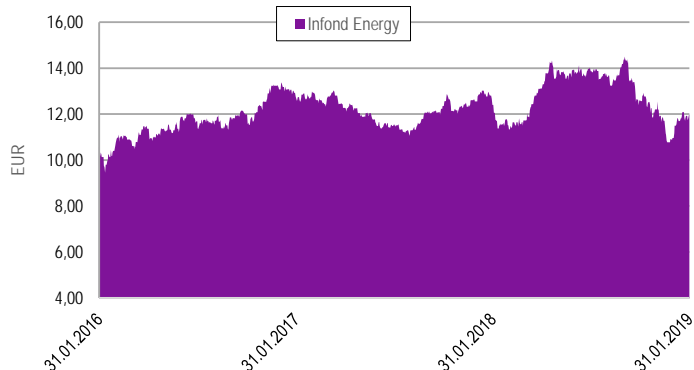
Sintetični kazalnik tveganja in donosa



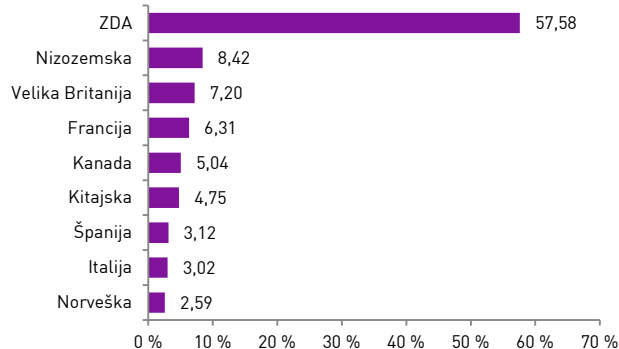
Sklad je uvrščen v kategorijo 6 ocene tveganja in potencialnega donosa. Ocena tveganja in potencialne donosnosti sklada, prikazana v zgornjem kazalniku, se izračuna na podlagi preteklih podatkov poslovanja sklada ali gibanja primerjalnega indeksa.

Pretekli podatki, ki se uporabljajo za izračun ocene tveganja in potencialnega donosa, niso nujno zanesljiv pokazatelj ocene tveganja v prihodnje. V skladu z dejanskim poslovanjem sklada v prihodnosti se ocena tveganja in potencialne donosnosti lahko spremeni. Najnižja kategorija ne pomeni naložbe brez tveganja.

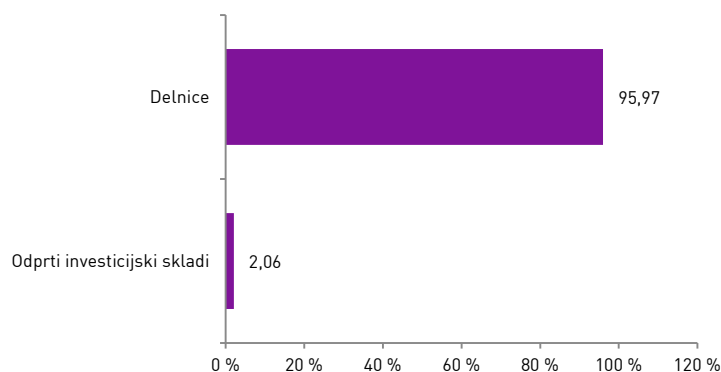
Gibanje VEP



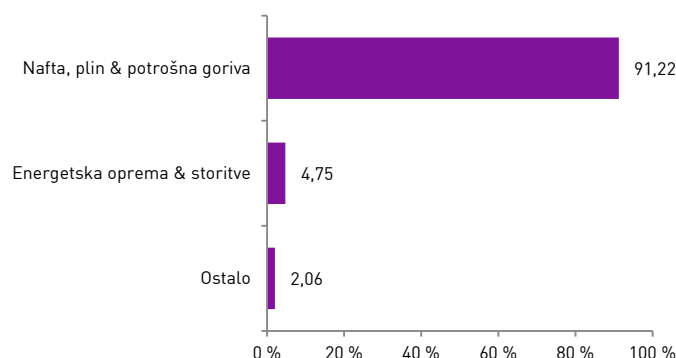
Geografska sestava naložb



Sestava naložb po vrstah fin. instr.



Panožna sestava naložb



Infond
vzajemni skladi

KBM INFOND, DRUŽBA ZA UPRAVLJANJE, D.O.O. - SKUPINA NOVE KBM

Ulica Vita Kraigherja 5, 2000 Maribor

Tel: 02 229 20 80, Fax: 02 229 27 96; E: info@infond.si

BREZPLAČNI TELEFON

080 22 42

Opozorilo: Pretekla donosnost naložbe ni pokazatelj njene donosnosti v prihodnosti. Vstopni in izstopni stroški zmanjšujejo prikazan donos. Metodologija izračuna podatkov, navedenih v mesečnem poročilu, je objavljena na spletni strani <http://www.infond.si>

NA KAZALO

1-LETNA DONOSNOST

-10,18%

3-LETNA DONOSNOST

+9,01%

5-LETNA DONOSNOST

+8,63%

Krovni sklad Infond

Infond Europe, delniški podsklad

Naložbena politika

Infond Europe investira najmanj 85 % svojih sredstev v delnice in delnice oz. enote delniških ciljnih skladov. Investira pretežno v evropska podjetja s sedežem ali pretežnim delom poslovanja v Evropi. Sklad nima panožne omejitve.

Komu je namenjen

Vlagateljem, ki zasledujejo naložbeni cilj delniškega ali uravnoteženega portfelja, v katerem podsklad predstavlja le del celotnega portfelja. Ocenjujemo, da je primeren za dopolnitev portfelja. Namenjen je dolgoročnemu varčevanju 5 let in več.

10 največjih naložb na dan 31.01.2019

	ISIN	Delež v %
ISHARES MSCI ITALY	US46434G8309	3,24
ING GROEP	NL0011821202	2,87
NESTLE	CH0038863350	2,77
NOVARTIS	CH0012005267	2,74
ROCHE HOLDING	CH0012032048	2,70
ISHARES MSCI SPAIN	US4642867646	2,68
HSBC HOLDINGS	GB0005405286	2,55
SANOFI	FR0000120578	2,42
DEUTSCHE POST	DE0005552004	2,34
ROYAL DUTCH SHELL	GB00B03MLX29	2,31

ISIN

SI0021400492

Vrednost enote premoženja

€4,51

Čista vrednost sredstev (ČVS)

12.869.966 €

Vstopni stroški

do 3%

Izstopni stroški

0%

Upravljalvska provizija

2,25%

Začetek trženja in upr. sklada

15.11.2004

Stanje na dan 31.01.2019

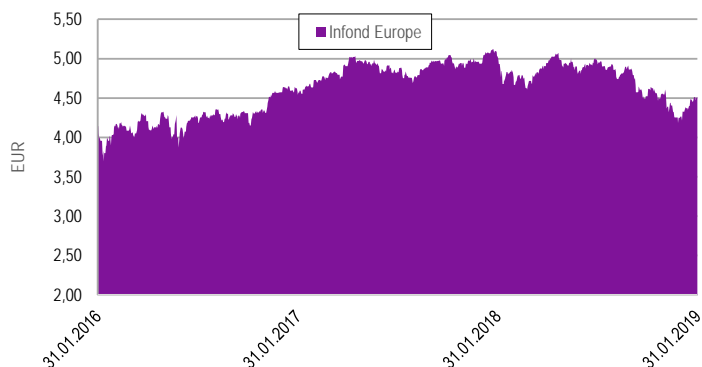
Sintetični kazalnik tveganja in donosa

◀ Nižje tveganje pomeni potencialno nižji donos ▶						
1	2	3	4	5	6	7
▶ Višje tveganje pomeni potencialno višje donose ▶						

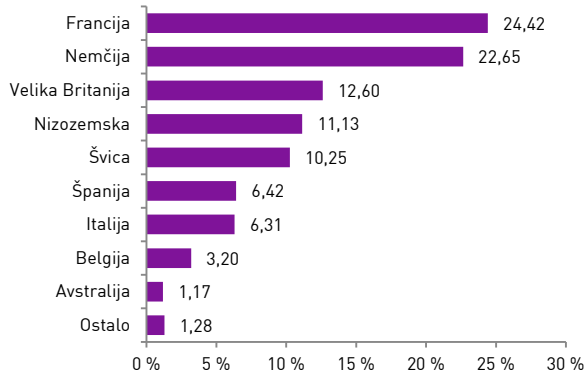
Sklad je uvrščen v kategorijo 5 ocene tveganja in potencialnega donosa. Ocena tveganja in potencialne donosnosti sklada, prikazana v zgornjem kazalniku, se izračuna na podlagi preteklih podatkov poslovanja sklada ali gibanja primerjalnega indeksa.

Pretekli podatki, ki se uporabljajo za izračun ocene tveganja in potencialnega donosa, niso nujno zanesljiv pokazatelj ocene tveganja v prihodnje. V skladu z dejanskim poslovanjem sklada v prihodnosti se ocena tveganja in potencialne donosnosti lahko spremeni. Najnižja kategorija ne pomeni naložbe brez tveganja.

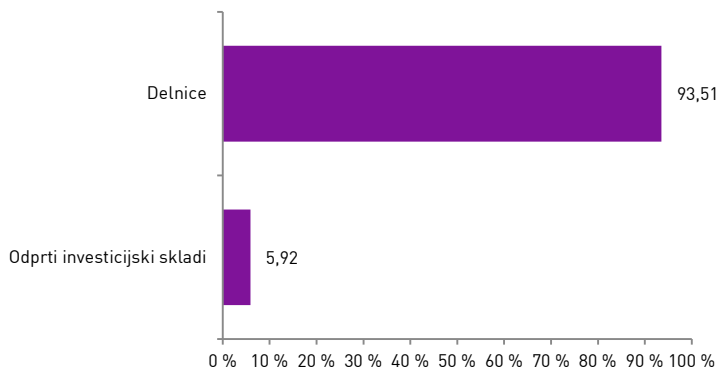
Gibanje VEP



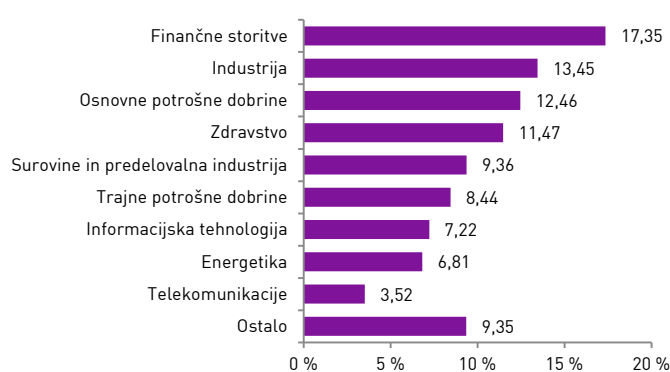
Geografska sestava naložb



Sestava naložb po vrstah fin. instr.



Panožna sestava naložb



Infond
vzajemni skladi

KBM INFOND, DRUŽBA ZA UPRAVLJANJE, D.O.O. - SKUPINA NOVE KBM

Ulica Vita Kraigherja 5, 2000 Maribor

Tel: 02 229 20 80, Fax: 02 229 27 96; E: info@infond.si

BREZPLAČNI TELEFON

080 22 42

Opozorilo: Pretekla donosnost naložbe ni pokazatelj njene donosnosti v prihodnosti. Vstopni in izstopni stroški zmanjšujejo prikazan donos. Metodologija izračuna podatkov, navedenih v mesečnem poročilu, je objavljena na spletni strani <http://www.infond.si>

NA KAZALO

1-LETNA DONOSNOST

-12,85%

3-LETNA DONOSNOST

+20,42%

5-LETNA DONOSNOST

+16,55%

Krovni sklad Infond

Infond Financials, delniški podsklad

Naložbena politika

Infond Financials, delniški podsklad, nalaga v največjo storitveno panogo sveta, finance: banke, zavarovalnice, borze, družbe za upravljanje premoženja ipd.

Komu je namenjen

Vlagateljem z visoko nagnjenostjo k tveganju, ki iščejo naložbene priložnosti ne glede na trenutno situacijo na kapitalskih trgih.

10 največjih naložb na dan 31.01.2019

	ISIN	Delež v %
AMERICAN EXPRESS	US0258161092	3,30
BLACKROCK	US09247X1019	3,05
PING AN INSURANCE GROUP	CNE1000003X6	2,93
BANK OF AMERICA	US0605051046	2,87
JPMORGAN CHASE	US46625H1005	2,85
BERKSHIRE HATHAWAY	US0846707026	2,83
AIA	HK0000069689	2,47
PROGRESSIVE CORPORATION	US7433151039	2,47
MITSUBISHI UFJ FINANCIAL	JP3902900004	2,47
DEUTSCHE BOERSE	DE0005810055	2,21

ISIN

Vrednost enote premoženja

Čista vrednost sredstev (ČVS)

Vstopni stroški

Izstopni stroški

Upravljalvska provizija

Začetek trženja in upr. sklada

SI0021401169

€5,04

948.229 €

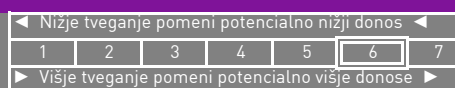
do 3%

0%

2,25%

02.11.2007

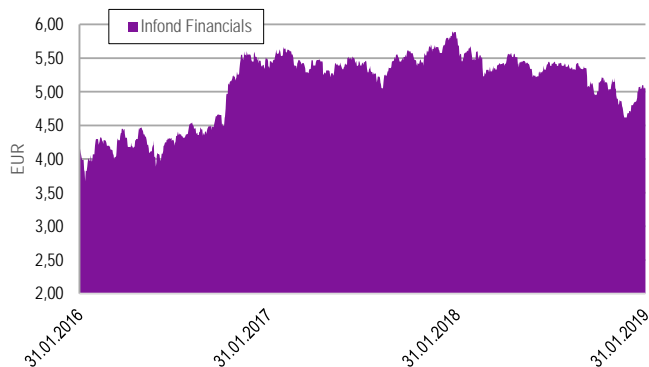
Sintetični kazalnik tveganja in donosa



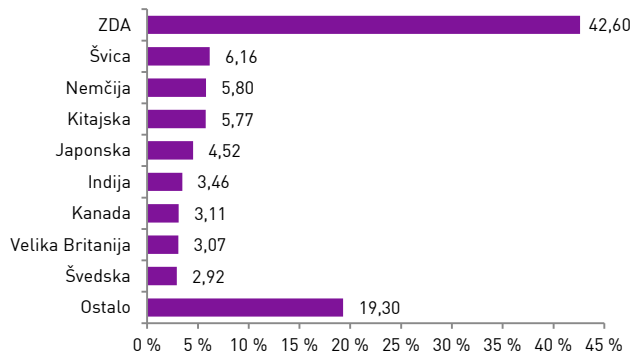
Sklad je uvrščen v kategorijo 6 ocene tveganja in potencialnega donosa. Ocena tveganja in potencialne donosnosti sklada, prikazana v zgornjem kazalniku, se izračuna na podlagi preteklih podatkov poslovanja sklada ali gibanja primerjalnega indeksa.

Pretekli podatki, ki se uporabljajo za izračun ocene tveganja in potencialnega donosa, niso nujno zanesljiv pokazatelj ocene tveganja v prihodnje. V skladu z dejanskim poslovanjem sklada v prihodnosti se ocena tveganja in potencialne donosnosti lahko spremeni. Najnižja kategorija ne pomeni naložbe brez tveganja.

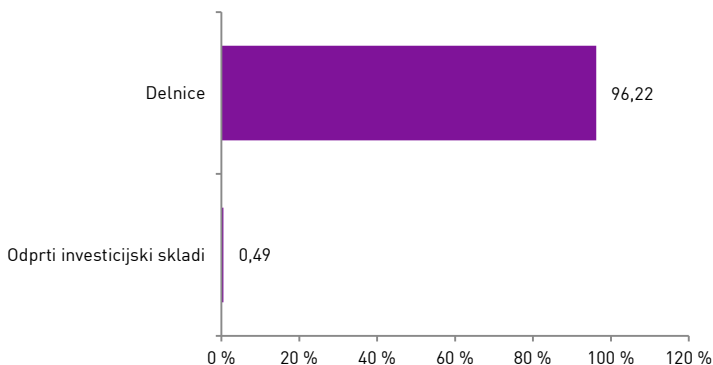
Gibanje VEP



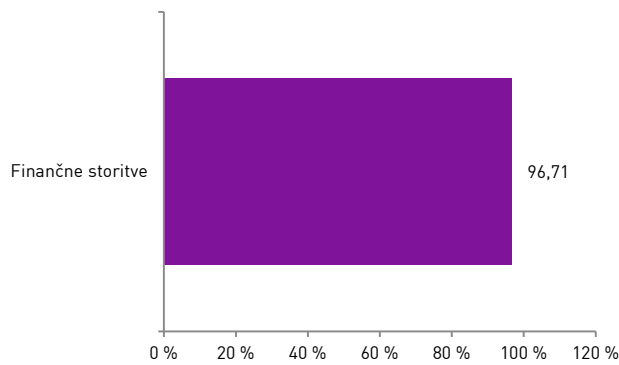
Geografska sestava naložb



Sestava naložb po vrstah fin. instr.



Panožna sestava naložb



Infond
vzajemni skladi

KBM INFOND, DRUŽBA ZA UPRAVLJANJE, D.O.O. - SKUPINA NOVE KBM

Ulica Vita Kraigherja 5, 2000 Maribor

Tel: 02 229 20 80, Fax: 02 229 27 96; E: info@infond.si

BREZPLAČNI TELEFON

080 22 42

Opozorilo: Pretekla donosnost naložbe ni pokazatelj njene donosnosti v prihodnosti. Vstopni in izstopni stroški zmanjšujejo prikazan donos. Metodologija izračuna podatkov, navedenih v mesečnem poročilu, je objavljena na spletni strani <http://www.infond.si>

NA KAZALO

1-LETNA DONOSNOST

-6,91%

3-LETNA DONOSNOST

+24,89%

5-LETNA DONOSNOST

+12,67%

Krovni sklad Infond

Infond Frontier, delniški podsklad

Naložbena politika

Infond Frontier je opredeljen kot delniški globalni podsklad trgov v razvoju brez naložb v Brazilijo, Rusijo, Indijo in Kitajsko. Najmanj 85% sredstev podsklada je naloženih v delnicah ali v delnicah in enotah delniških ciljnih skladov.

Komu je namenjen

Vlagateljem, ki zasledujejo naložbeni cilj delniškega ali uravnoteženega portfelja, v katerem podsklad predstavlja le del celotnega portfelja. Ocenjujemo, da je primeren za dopolnitev portfelja. Namenjen je dolgoročnemu varčevanju 5 let in več.

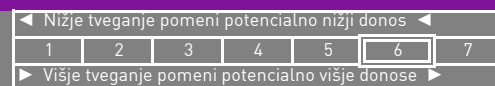
10 največjih naložb na dan 31.01.2019

	ISIN	Delež v %
MERCADOLIBRE	US58733R1023	3,87
MITRA ADIPERKASA	ID1000099807	3,84
ARCOS DORADOS	VGG0457F1071	3,74
NASPERS	ZAE000015889	3,65
PT BANK CENTRAL ASIA	ID1000109507	3,59
SK HYNIX	KR7000660001	3,53
LG CHEM	KR7051910008	3,22
ALLIANCE GLOBAL GROUP	PHY003341054	3,03
AMERICA MOVIL	US02364W1053	2,84
SANLAM	ZAE000070660	2,81

Stanje na dan 31.01.2019

ISIN	SI0021401433
Vrednost enote premoženja	€14,20
Čista vrednost sredstev (ČVS)	4.914.837 €
Vstopni stroški	do 3%
Izstopni stroški	0%
Upravljavska provizija	2,25%
Začetek trženja in upr. sklada	16.07.2011

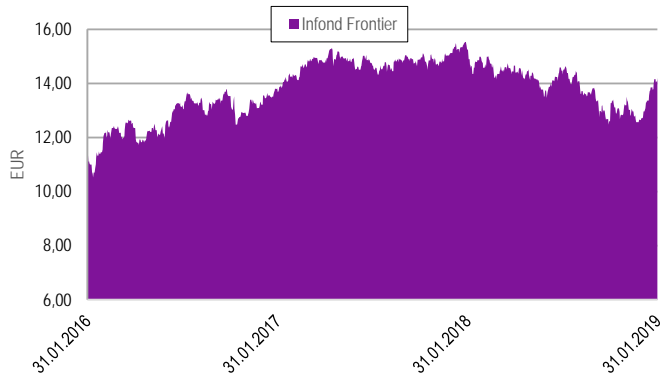
Sintetični kazalnik tveganja in donosa



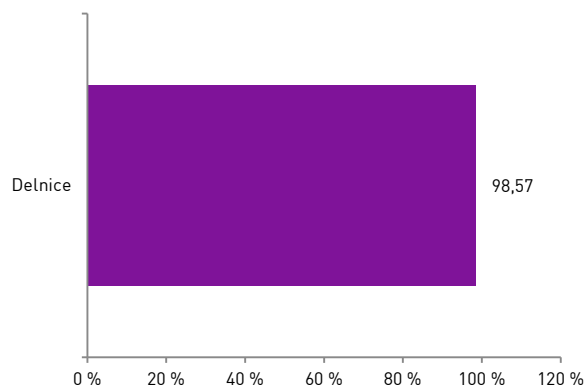
Sklad je uvrščen v kategorijo 6 ocene tveganja in potencialnega donosa. Ocena tveganja in potencialne donosnosti sklada, prikazana v zgornjem kazalniku, se izračuna na podlagi preteklih podatkov poslovanja sklada ali gibanja primerjalnega indeksa.

Pretekli podatki, ki se uporabljajo za izračun ocene tveganja in potencialnega donosa, niso nujno zanesljiv pokazatelj ocene tveganja in prihodnje. V skladu z dejanskim poslovanjem sklada v prihodnosti se ocena tveganja in potencialne donosnosti lahko spremeni. Najnižja kategorija ne pomeni naložbe brez tveganja.

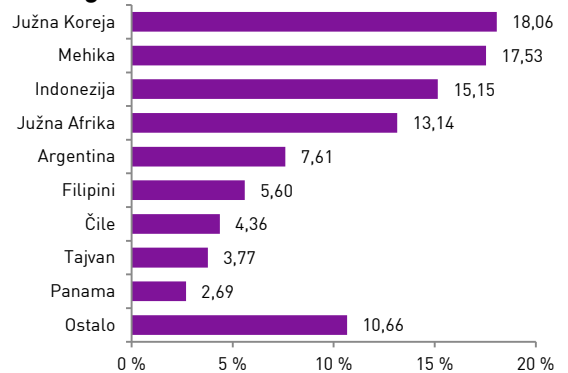
Gibanje VEP



Sestava naložb po vrstah fin. instr.



Geografska sestava naložb



Panožna sestava naložb



1-LETNA DONOSNOST

-4,47%

3-LETNA DONOSNOST

+17,64%

5-LETNA DONOSNOST

+32,25%

Krovni sklad Infond

Infond Global Flex, mešani fleksibilni podsklad

Naložbena politika

Naložbe Infond Global Flex so razpršene med delnice, obveznice in denar, brez panožne omejitve. Podsklad ima lahko v vsakem trenutku do 100 % sredstev naloženih v kateremkoli od navedenih finančnih instrumentov. Fleksibilna naložbena politika upravljavcem omogoča prilagajanje portfelja pričakovani relativni donosnosti posameznih naložbenih razredov in dogajanju na kapitalskih trgih.

Komu je namenjen

Podsklad je namenjen vlagateljem, ki zasledujejo naložbeni cilj delniškega ali uravnoteženega portfelja, v katerih bo sklad predstavljal le delež naložb. Primeren je za vlagatelje, ki so pripravljeni sprejeti visoko naložbeno tveganje. Namenjen je varčevanju za obdobje 5 let in več.

10 največjih naložb na dan 31.01.2019

	ISIN	Delež v %
BKS - DEPOZIT	-	5,51
HIT	SI0031200239	4,59
GEN-I - GEN07	SI0032502138	2,74
LYXOR ETF JAPAN	FR0010245514	2,66
ISHARES MSCI JAPAN	US46434G8226	2,60
NOVARTIS	CH0012005267	2,28
SDH - SOS3	SI0002103529	2,24
SANOFI	FR0000120578	1,84
ING GROEP	NL0011821202	1,82
BNP PARIBAS	FR0000131104	1,80

Stanje na dan 31.01.2019

ISIN	SI0021401128
Vrednost enote premoženja	€10,02
Čista vrednost sredstev (ČVS)	18.156.765 €
Vstopni stroški	do 3%
Izstopni stroški	0%
Upravljavska provizija	2,00%
Začetek trženja in upr. sklada	26.09.2008

Sintetični kazalnik tveganja in donosa

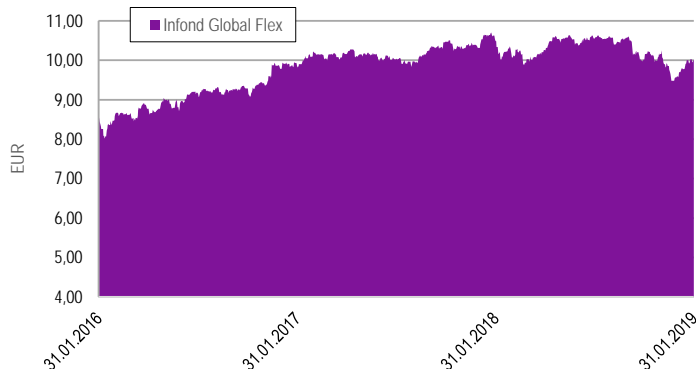
◀ Nižje tveganje pomeni potencialno nižji donos ▶						
1	2	3	4	5	6	7
▶ Višje tveganje pomeni potencialno višje donose ▶						

Sklad je uvrščen v kategorijo 5 ocene tveganja in potencialnega donosa. Ocena tveganja in potencialnega donosa sklada, prikazana v zgornjem kazalniku, se izračuna na podlagi preteklih podatkov poslovanja sklada ali gibanja primerjalnega indeksa.

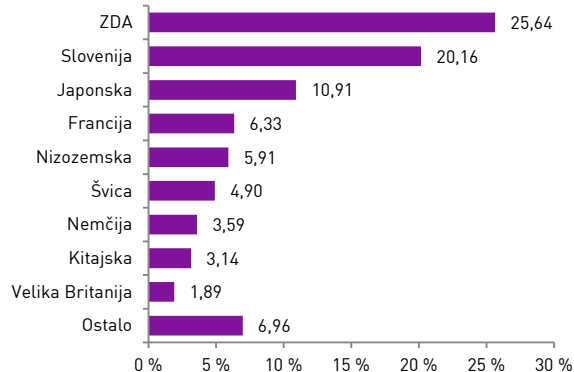
Pretekli podatki, ki se uporabljajo za izračun ocene tveganja in potencialnega donosa, niso nujno zanesljiv pokazatelj ocene tveganja v prihodnje. V skladu z dejanskim poslovanjem sklada v prihodnosti se ocena tveganja in potencialne donosnosti lahko spremeni. Najnižja kategorija ne pomeni naložbe brez tveganja.

Mešana sestava portfelja omogoča večjo izpostavljenost do dolžniških naložb, kar povečuje kreditno tveganje. V primeru, da izdajatelj postane plačilno nesposoben oz. se znajde v ekonomskih težavah, se lahko zgodi, da dolžnik svojih obveznosti do sklada ne poravnava v celoti ali pravočasno.

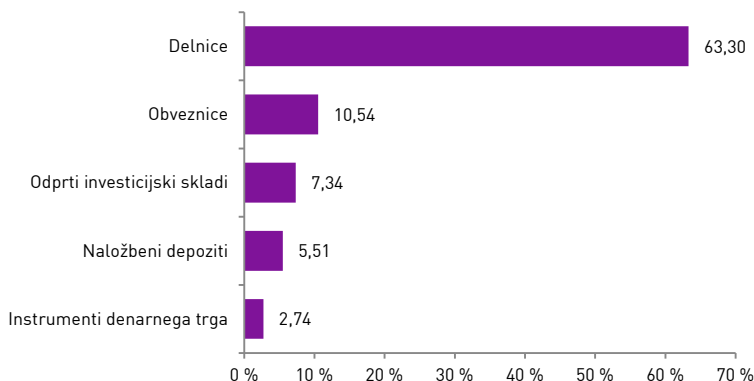
Gibanje VEP



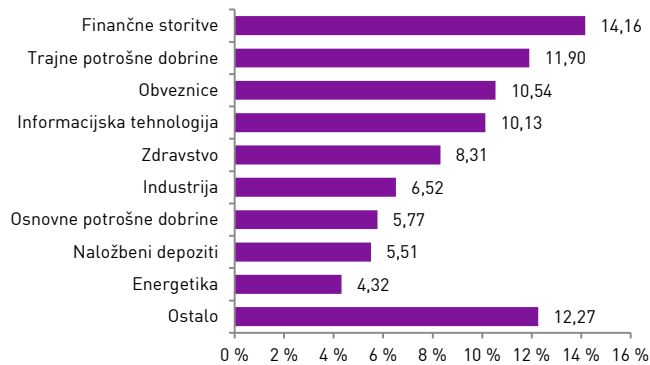
Geografska sestava naložb



Sestava naložb po vrstah fin. instr.



Panožna sestava naložb



Infond
vzajemni skladi

KBM INFOND, DRUŽBA ZA UPRAVLJANJE, D.O.O. - SKUPINA NOVE KBM

Ulica Vita Kraigherja 5, 2000 Maribor

Tel: 02 229 20 80, Fax: 02 229 27 96, E: info@infond.si

BREZPLAČNI TELEFON

080 22 42

Opozorilo: Pretekla donosnost naložbe ni pokazatelj njene donosnosti v prihodnosti. Vstopni in izstopni stroški zmanjšujejo prikazan donos. Metodologija izračuna podatkov, navedenih v mesečnem poročilu, je objavljena na spletni strani <http://www.infond.si>

NA KAZALO

1-LETNA DONOSNOST

+10,27%

3-LETNA DONOSNOST

+15,51%

5-LETNA DONOSNOST

+55,56%

Krovni sklad Infond

Infond Life, delniški podsklad

Naložbena politika

Infond Life je opredeljen kot delniški podsklad sektorja zdravstvo. Najmanj 85% sredstev sklada je naloženih v delnicah ali v delnicah in enotah delniških ciljnih skladov.

Komu je namenjen

Vlagateljem, ki zasledujejo naložbeni cilj delniškega ali uravnoteženega portfelja, v katerem podsklad predstavlja le del celotnega portfelja. Ocenjujemo, da je primeren za dopolnitev portfelja. Namenjen je dolgoročnemu varčevanju 5 let in več.

10 največjih naložb na dan 31.01.2019

	ISIN	Delež v %
ROCHE HOLDING	CH0012032048	5,30
JOHNSON&JOHNSON	US4781601046	5,07
UNITEDHEALTH	US91324P1021	5,01
PFIZER	US7170811035	4,90
MERCK & CO	US58933Y1055	4,77
NOVARTIS	CH0012005267	3,78
ABBOTT LABORATORIES	US0028241000	3,65
MEDTRONIC	IE00BTN1Y115	3,11
THERMO FISHER SCIENTIFIC	US8835561023	2,95
BOSTON SCIENTIFIC	US1011371077	2,68

ISIN

SI0021400526

Vrednost enote premoženja

€30,96

Čista vrednost sredstev (ČVS)

24.865.066 €

Vstopni stroški

do 3%

Izstopni stroški

0%

Upravljavska provizija

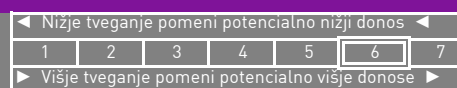
2,25%

Začetek trženja in upr. sklada

04.06.2007

Stanje na dan 31.01.2019

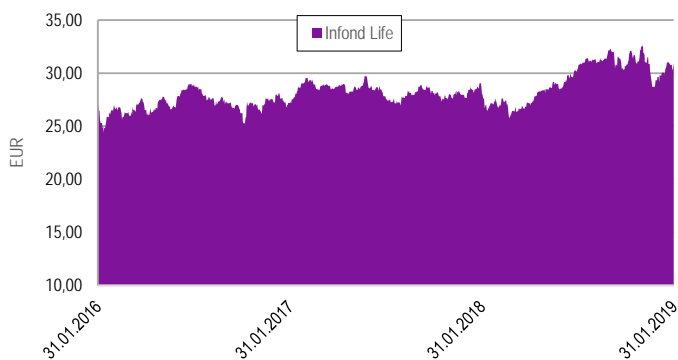
Sintetični kazalnik tveganja in donosa



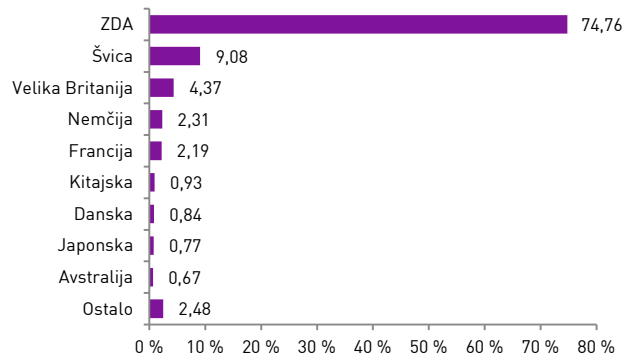
Sklad je uvrščen v kategorijo 6 ocene tveganja in potencialnega donosa. Ocena tveganja in potencialne donosnosti sklada, prikazana v zgornjem kazalniku, se izračuna na podlagi preteklih podatkov poslovanja sklada ali gibanja primerjalnega indeksa.

Pretekli podatki, ki se uporabljajo za izračun ocene tveganja in potencialnega donosa, niso nujno zanesljiv pokazatelj ocene tveganja v prihodnje. V skladu z dejanskim poslovanjem sklada v prihodnosti se ocena tveganja in potencialne donosnosti lahko spremeni. Najnižja kategorija ne pomeni naložbe brez tveganja.

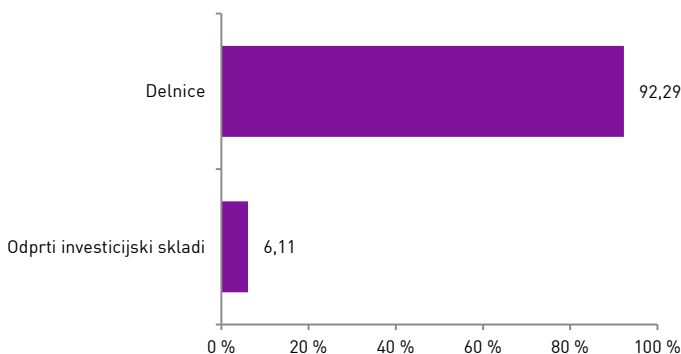
Gibanje VEP



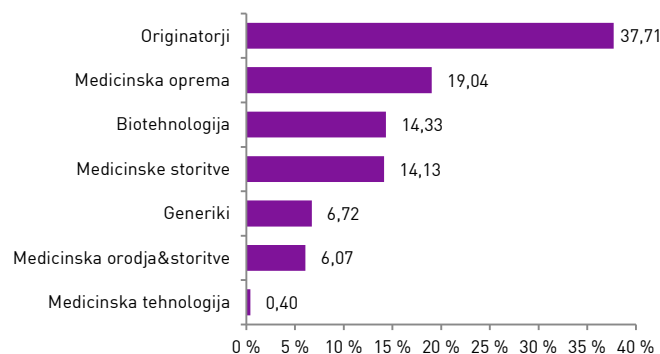
Geografska sestava naložb



Sestava naložb po vrstah fin. instr.



Panožna sestava naložb



Infond
vzajemni skladi

KBM INFOND, DRUŽBA ZA UPRAVLJANJE, D.O.O. - SKUPINA NOVE KBM

Ulica Vita Kraigherja 5, 2000 Maribor

Tel: 02 229 20 80, Fax: 02 229 27 96; E: info@infond.si

BREZPLAČNI TELEFON

080 22 42

1-LETNA DONOSNOST

-0,35%

3-LETNA DONOSNOST

-0,68%

5-LETNA DONOSNOST

-0,42%

Krovni sklad Infond

Infond Money - Euro, podsklad denarnega trga

Naložbena politika

Infond Money - Euro je denarni podsklad, ki investira v instrumente denarnega trga in denarne depozite izključno v valuti EUR. Naložbeni cilj je ohranitev glavnice in donosnost, skladna z obrestnimi merami na denarnem trgu.

Komu je namenjen

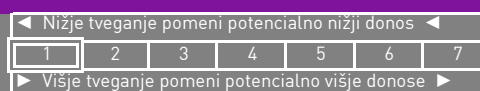
Namenjen je vlagateljem, ki zasledujejo naložbeni cilj konzervativnega portfelja. Primeren je za vlagatelje, ki so pripravljeni sprejeti nizko naložbeno tveganje, ki želijo zavarovati dotlej dosežene donose z umikom sredstev v nizkotvegani podsklad v času pred izplačilom ali ob pričakovanih negativnih trendih na borzah. Namenjen je varčevanju ne glede na nameravano ročnost.

10 največjih naložb na dan 31.01.2019	ISIN	Delež v %
BKS - DEPOZIT	-	14,02
ADDIKO - DEPOZIT	-	15,90
SKB - DEPOZIT	-	15,46
NLB - DEPOZIT	-	13,92
SPARKASSE - DEPOZIT	-	5,88
KINGDOM OF SPAIN - SGLT	ES0L01906145	4,34
REPUBLIC OF PORTUGAL - PORTB	PTPBT5GE0034	4,33
ISHARES EB.REXX MONEY MARKET	DE000A0Q4RZ9	4,09
REPUBLIC OF ITALY - BOTS	IT0005326597	3,71
GEN-I - GEN07	SI0032502138	3,08

Stanje na dan 31.01.2019

ISIN	SI0021401532
Vrednost enote premoženja	€12,49
Čista vrednost sredstev (ČVS)	16.167.271 €
Vstopni stroški	do 1,5%
Izstopni stroški	0%
Upravljavska provizija	0,40%
Začetek trženja in upr. sklada	16.10.2013

Sintetični kazalnik tveganja in donosa

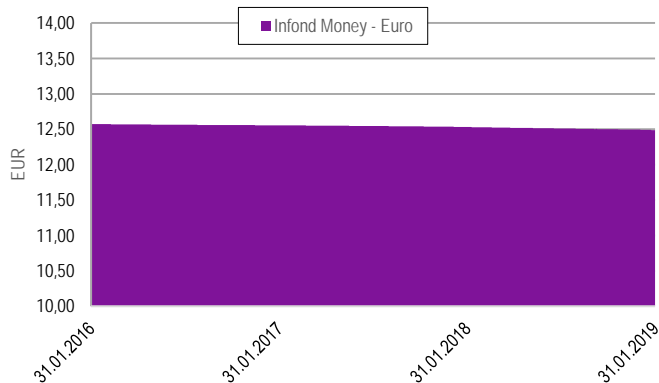


Sklad je uvrščen v kategorijo 1 ocene tveganja in potencialnega donosa. Ocena tveganja in potencialne donosnosti sklada, prikazana v zgornjem kazalniku, se izračuna na podlagi preteklih podatkov poslovanja sklada ali gibanja primerjalnega indeksa.

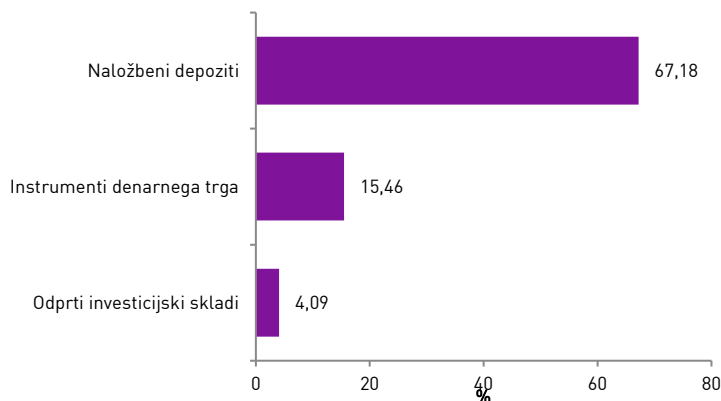
Pretekli podatki, ki se uporabljajo za izračun ocene tveganja in potencialnega donosa, niso nujno zanesljiv pokazatelj ocene tveganja v prihodnje. V skladu z dejanskim poslovanjem sklada v prihodnosti se ocena tveganja in potencialne donosnosti lahko spremeni. Najnižja kategorija ne pomeni naložbe brez tveganja.

Ker je del sredstev naloženih v dolžniške instrumente, obstaja možnost, da izdajatelj svojih obveznosti (glavnice, obresti) ne poravnava v celoti ali pravočasno (kreditno tveganje). Neugodne razmere na kapitalskih trgih pa lahko povzročijo težave pri unovčevanju premoženja sklada, saj obstaja nevarnost, da mora sklad za zagotovitev denarnih sredstev (za izplačila vlagateljem) trgovati po občutno slabših cenovnih pogojih (likvidnostno tveganje).

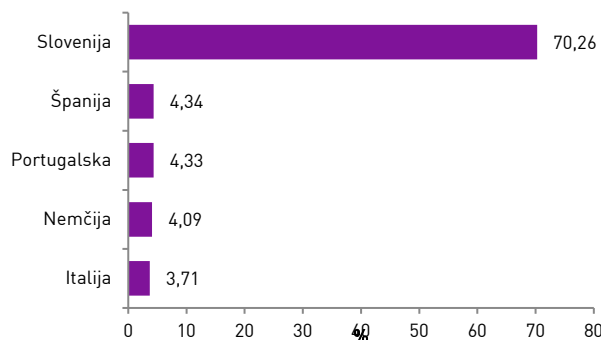
Gibanje VEP



Sestava naložb po vrstah fin.instr.



Sestava naložb po državah



1-LETNA DONOSNOST

-0,04%

3-LETNA DONOSNOST

+29,85%

5-LETNA DONOSNOST

+61,63%

Krovni sklad Infond

Infond Select, delniški podsklad razvitih trgov

Naložbena politika

Infond Select je globalni delniški podsklad razvitih trgov. Njegove naložbe so usmerjene 25 do 40 visokokakovostnih podjetij, ki imajo vzdržne konkurenčne prednosti in nadpovprečen potencial rasti.

Komu je namenjen

Vlagateljem, ki zasledujejo naložbeni cilj delniškega ali uravnoteženega portfelja, v katerem podsklad predstavlja le del celotnega portfelja. Ocenjujemo, da je primeren za dopolnitev portfelja. Namenjen je dolgoročnemu varčevanju 5 let in več.

10 največjih naložb na dan 31.01.2019

	ISIN	Delež v %
BERKSHIRE HATHAWAY	US0846707026	7,48
MICROSOFT	US5949181045	6,47
ALPHABET	US02079K3059	6,10
ING GROEP	NL0011821202	5,60
BLACKROCK	US09247X1019	4,18
APPLE	US0378331005	3,87
CIE FINANCIERE RICHEMONT	CH0210483332	3,47
THE WALT DISNEY COMPANY	US2546871060	3,45
FACEBOOK	US30303M1027	3,36
DIAGEO	GB0002374006	2,95

ISIN

Vrednost enote premoženja

Čista vrednost sredstev (ČVS)

Vstopni stroški

Izstopni stroški

Upravljavska provizija

Začetek trženja in upr. sklada

SI0021400344

€13,33

1.124.030 €

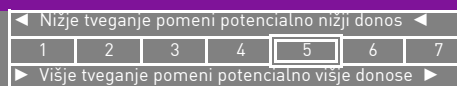
do 3%

0%

2,25%

01.08.2007

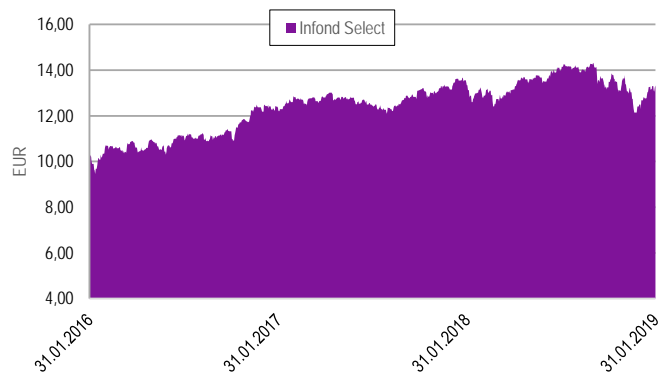
Sintetični kazalnik tveganja in donosa



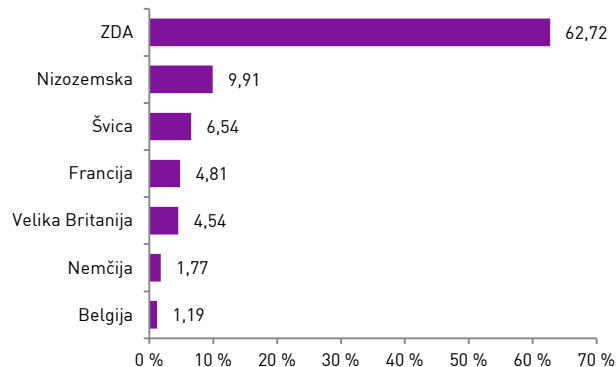
Sklad je uvrščen v kategorijo 5 ocene tveganja in potencialnega donosa. Ocena tveganja in potencialne donosnosti sklada, prikazana v zgornjem kazalniku, se izračuna na podlagi preteklih podatkov poslovanja sklada ali gibanja primerjalnega indeksa.

Pretekli podatki, ki se uporabljajo za izračun ocene tveganja in potencialnega donosa, niso nujno zanesljiv pokazatelj ocene tveganja v prihodnje. V skladu z dejanskim poslovanjem sklada v prihodnosti se ocena tveganja in potencialne donosnosti lahko spremeni. Najnižja kategorija ne pomeni naložbe brez tveganja.

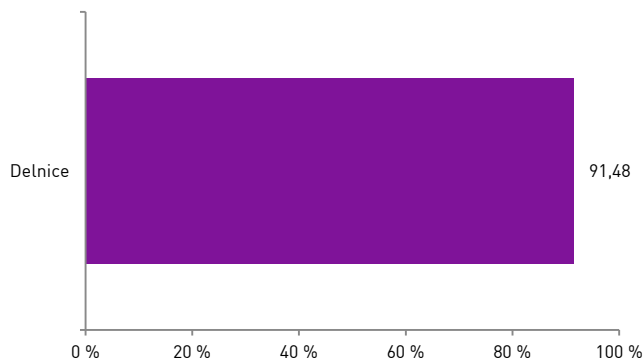
Gibanje VEP



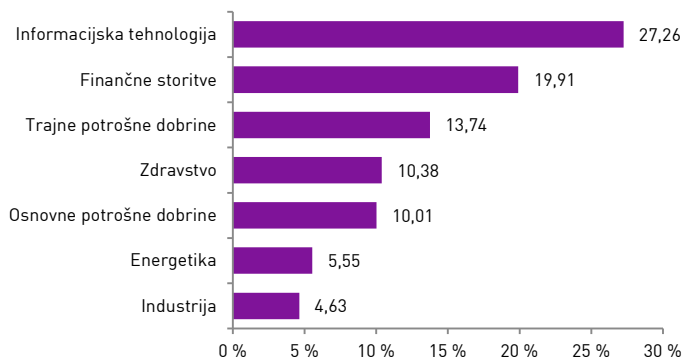
Geografska sestava naložb



Sestava naložb po vrstah fin. instr.



Panožna sestava naložb



Infond
vzajemni skladi

KBM INFOND, DRUŽBA ZA UPRAVLJANJE, D.O.O. - SKUPINA NOVE KBM

Ulica Vita Kraigherja 5, 2000 Maribor

Tel: 02 229 20 80, Fax: 02 229 27 96; E: info@infond.si

BREZPLAČNI TELEFON

080 22 42

1-LETNA DONOSNOST

-2,73%

3-LETNA DONOSNOST

+17,65%

5-LETNA DONOSNOST

+36,23%

Krovni sklad Infond

Infond Smart Quality, delniški podsklad razvitih trgov

Naložbena politika

Infond Smart Quality je delniški podsklad razvitih trgov brez panožne omejitve, ki naložbe sistematično izbira po kriterijih zadolženosti, dobičkonosnosti in vrednotenju. Gre za koncept kvalitetnih podjetij, ki so ugodno vrednotena, in katerih predpostavka je, da bodo na dolgi rok ustvarjala višjo vrednost, ki se bo zrcalila v rasti cene delnice in s tem v nadpovprečnih donosih za investitorje.

Komu je namenjen

Namenjen je vlagateljem, ki oblikujejo delniški ali uravnoteženi portfelj, v katerih bo sklad le delež naložb. Primeren je za vlagatelje, ki so pripravljene sprejeti visoko naložbeno tveganje in nameravajo varčevati 5 let in več.

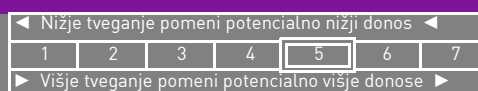
10 največjih naložb na dan 31.01.2019

	ISIN	Delež v %
FASTENAL	US3119001044	3,03
OMINCOM	US6819191064	2,88
PAYCHEX	US7043261079	2,86
BROADCOM	US11135F1012	2,86
KLA - TENCOR	US4824801009	2,67
ELECTROLUX AB	SE0000103814	2,66
3M	US88579Y1010	2,64
HENNES&MAURITZ	SE0000106270	2,63
E.ON	DE000ENAG999	2,61
KONE	FI0009013403	2,56

Stanje na dan 31.01.2019

ISIN	SI0021400039
Vrednost enote premoženja	€0,85
Čista vrednost sredstev (ČVS)	13.889.185 €
Vstopni stroški	do 3 %
Izstopni stroški	0%
Upravljavska provizija	2,25%
Začetek trženja in upr. sklada	09.11.2006

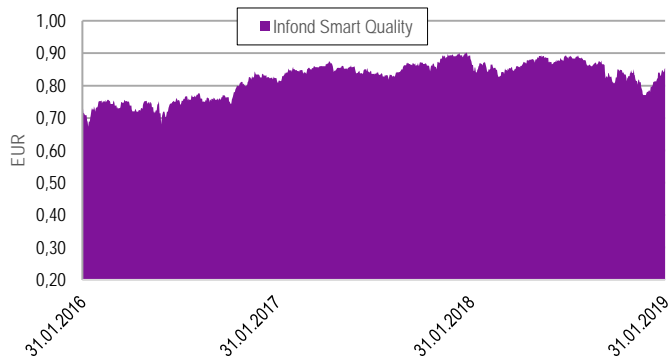
Sintetični kazalnik tveganja in donosa



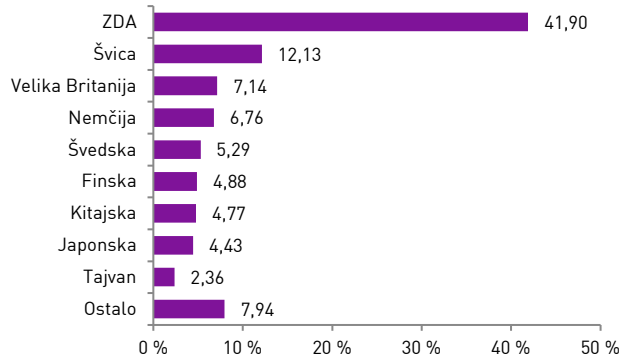
Sklad je uvrščen v kategorijo 5 ocene tveganja in potencialnega donosa. Ocena tveganja in potencialne donosnosti sklada, prikazana v zgornjem kazalniku, se izračuna na podlagi preteklih podatkov poslovanja sklada ali gibanja primerjalnega indeksa.

Pretekli podatki, ki se uporabljajo za izračun ocene tveganja in potencialnega donosa, niso nujno zanesljiv pokazatelj ocene tveganja v prihodnje. V skladu z dejanskim poslovanjem sklada v prihodnosti se ocena tveganja in potencialne donosnosti lahko spremeni. Najnižja kategorija ne pomeni naložbe brez tveganja.

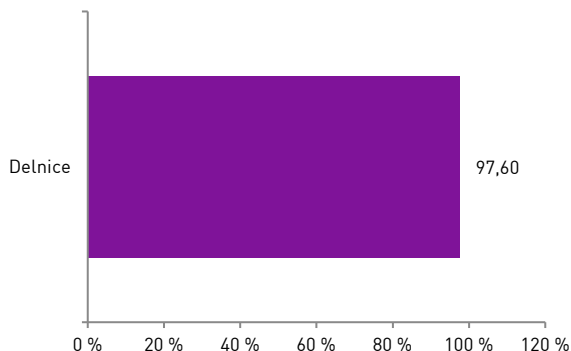
Gibanje VEP



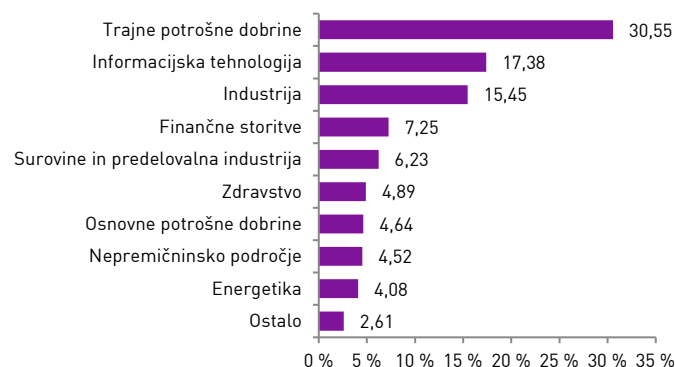
Geografska sestava naložb



Sestava naložb po vrstah fin. instr.



Panožna sestava naložb



1-LETNA DONOSNOST

+4,89%

3-LETNA DONOSNOST

+70,52%

5-LETNA DONOSNOST

+134,91%

Krovni sklad Infond

Infond Technology, delniški podsklad

Naložbena politika

Infond Technology je opredeljen kot delniški podsklad sektorja informacijske tehnologije. Najmanj 85% sredstev sklada je naloženih v delnicah ali v delnicah in enotah delniških ciljnih skladov.

Komu je namenjen

Vlagateljem, ki so naklonjeni visokemu tveganju in investirate na daljši rok. Vsekakor je namenjen vsem, ki se zavedate nadpovprečnega potenciala informacijske tehnologije. Ocenjujemo, da je zelo primeren za dopolnitev portfelja osebnih naložb. Namenjen je varčevanju za obdobje 5 let in več.

10 največjih naložb na dan 31.01.2019

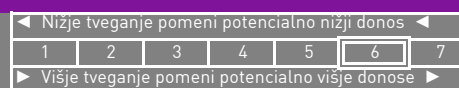
	ISIN	Delež v %
SERVICENOW	US81762P1021	8,97
SALESFORCE.COM	US79466L3024	8,72
MICROSOFT	US5949181045	8,46
APPLE	US0378331005	6,87
ADOBE SYSTEMS	US00724F1012	4,64
AMAZON	US0231351067	4,26
MASTERCARD	US57636Q1040	4,22
VISA INC-CLASS A SHARES	US92826C8394	3,77
ANALOG DEVICES	US0326541051	3,18
ACCENTURE	IE00B4BNMY34	2,98

ISIN

SI0021400914	
Vrednost enote premoženja	€44,75
Čista vrednost sredstev (ČVS)	34.385.997 €
Vstopni stroški	do 3%
Izstopni stroški	0%
Upravljska provizija	2,25%
Začetek trženja in upr. sklada	01.10.2007

Stanje na dan 31.01.2019

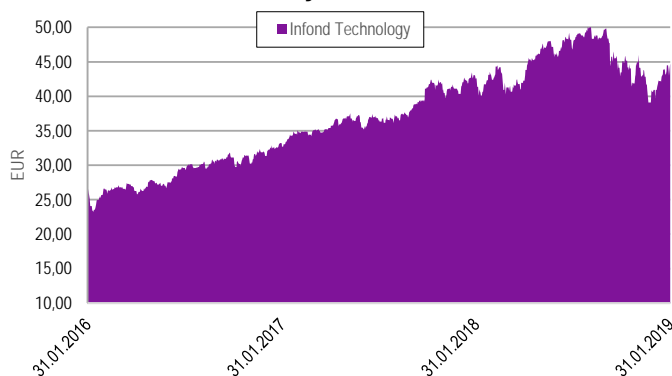
Sintetični kazalnik tveganja in donosa



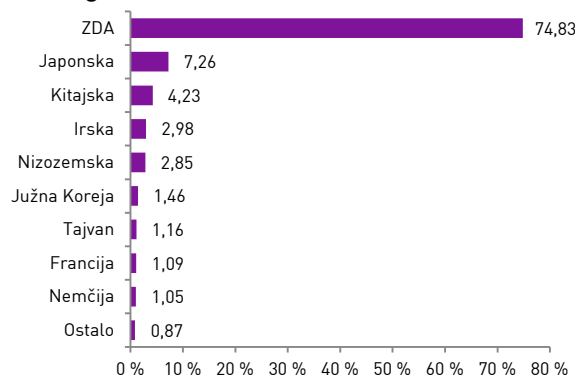
Sklad je uvrščen v kategorijo 6 ocene tveganja in potencialnega donosa. Ocena tveganja in potencialne donosnosti sklada, prikazana v zgornjem kazalniku, se izračuna na podlagi preteklih podatkov poslovanja sklada ali gibanja primerjalnega indeksa.

Pretekli podatki, ki se uporabljajo za izračun ocene tveganja in potencialnega donosa, niso nujno zanesljiv pokazatelj ocene tveganja v prihodnje. V skladu z dejanskim poslovanjem sklada v prihodnosti se ocena tveganja in potencialne donosnosti lahko spremeni. Najnižja kategorija ne pomeni naložbe brez tveganja.

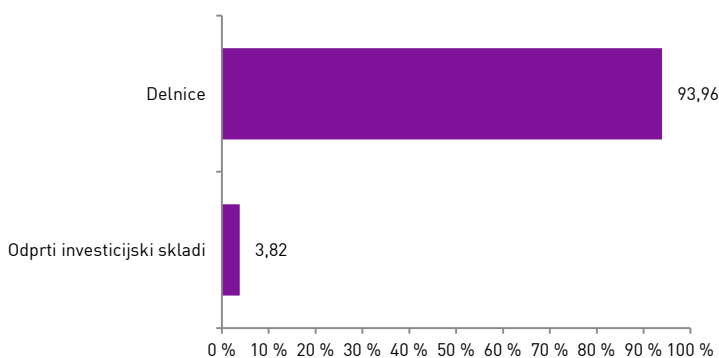
Gibanje VEP



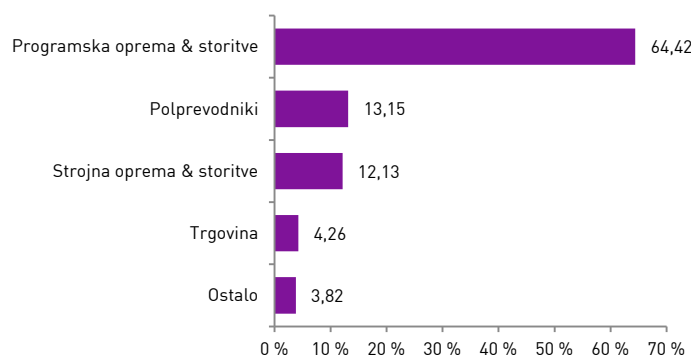
Geografska sestava naložb



Sestava naložb po vrstah fin. instr.



Panožna sestava naložb



Infond
vzajemni skladi

KBM INFOND, DRUŽBA ZA UPRAVLJANJE, D.O.O. - SKUPINA NOVE KBM

Ulica Vita Kraigherja 5, 2000 Maribor

Tel: 02 229 20 80, Fax: 02 229 27 96; E: info@infond.si

BREZPLAČNI TELEFON

080 22 42

1-LETNA DONOSNOST

+5,51%

3-LETNA DONOSNOST

+33,04%

5-LETNA DONOSNOST

+69,87%

Krovni sklad Infond

Infond USA, delniški podsklad

Naložbena politika

Infond USA je delniški podsklad, regijsko omejen na državo Združene države Amerike. Z naložbo v ta podsklad zajamete skoraj polovico svetovnih kapitalskih trgov.

Komu je namenjen

Vlagateljem z visoko nagnjenostjo k tveganju in načrtovano dolgoročno naložbo. Podsklad ima namreč večino svojih naložb usmerjenih v delnice, zato je priporočljivo obdobje naložbe v enote podsklada Infond PanAmerica 5 let in več.

10 največjih naložb na dan 31.01.2019

	ISIN	Delež v %
SALESFORCE.COM	US79466L3024	4,33
MICROSOFT	US5949181045	3,30
ALPHABET	US02079K3059	3,19
AMAZON	US0231351067	3,09
APPLE	US0378331005	3,06
FACEBOOK	US30303M1027	2,40
MASTERCARD	US57636Q1040	2,29
ANTHEM	US0367521038	2,29
ABBOTT LABORATORIES	US0028241000	2,06
JPMORGAN CHASE	US46625H1005	1,99

ISIN

Vrednost enote premoženja

Čista vrednost sredstev (ČVS)

Vstopni stroški

Izstopni stroški

Upravljavska provizija

Začetek trženja in upr. sklada

Stanje na dan 31.01.2019

SI0021400534

€20,84

9.690.787 €

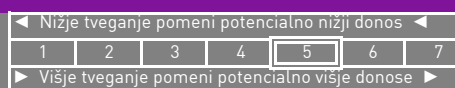
do 3%

0%

2,25%

04.06.2007

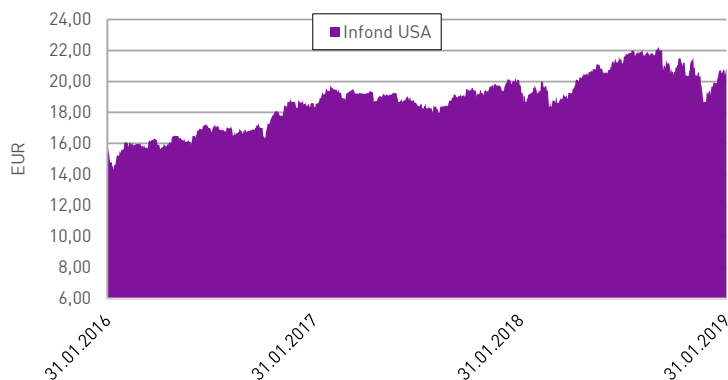
Sintetični kazalnik tveganja in donosa



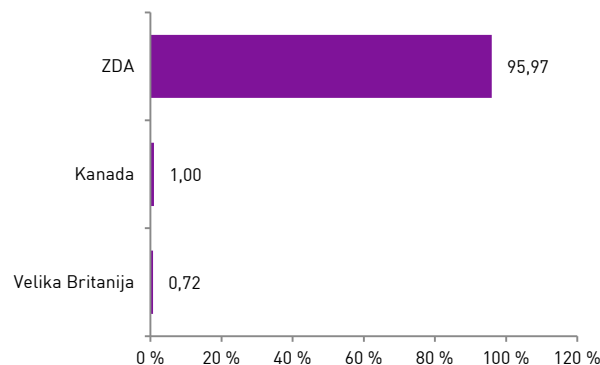
Sklad je uvrščen v kategorijo 5 ocene tveganja in potencialnega donosa. Ocena tveganja in potencialne donosnosti sklada, prikazana v zgornjem kazalniku, se izračuna na podlagi preteklih podatkov poslovanja sklada ali gibanja primerjalnega indeksa.

Pretekli podatki, ki se uporabljajo za izračun ocene tveganja in potencialnega donosa, niso nujno zanesljiv pokazatelj ocene tveganja v prihodnje. V skladu z dejanskim poslovanjem sklada v prihodnosti se ocena tveganja in potencialne donosnosti lahko spremeni. Najnižja kategorija ne pomeni naložbe brez tveganja.

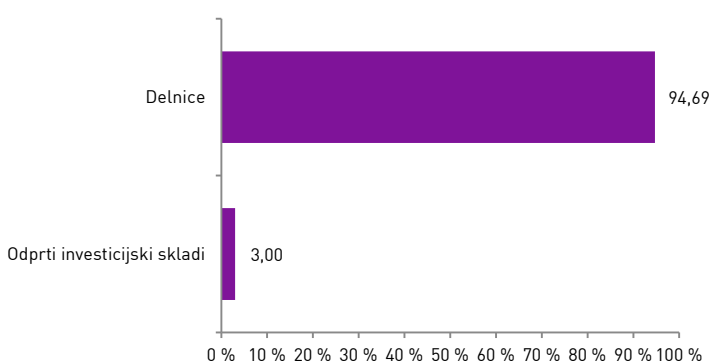
Gibanje VEP



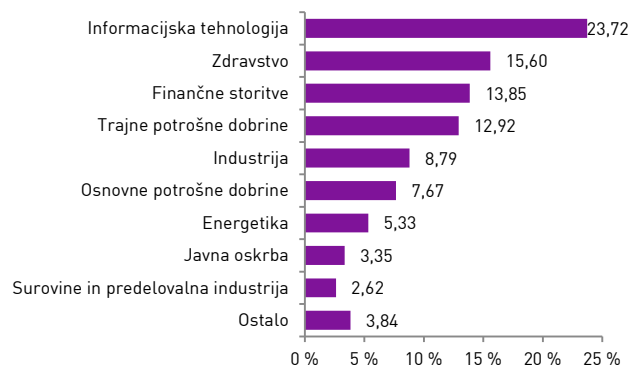
Geografska sestava naložb



Sestava naložb po vrstah fin. instr.



Panožna sestava naložb



Infond
vzajemni skladi

KBM INFOND, DRUŽBA ZA UPRAVLJANJE, D.O.O. - SKUPINA NOVE KBM

Ulica Vita Kraigherja 5, 2000 Maribor

Tel: 02 229 20 80, Fax: 02 229 27 96; E: info@infond.si

BREZPLAČNI TELEFON

080 22 42

Opozorilo: Pretekla donosnost naložbe ni pokazatelj njene donosnosti v prihodnosti. Vstopni in izstopni stroški zmanjšujejo prikazan donos. Metodologija izračuna podatkov, navedenih v mesečnem poročilu, je objavljena na spletni strani <http://www.infond.si>

NA KAZALO

KBM Infond, družba za upravljanje, d.o.o. – Skupina Nove KBM, Ul. Vita Kraigherja 5, 2000 Maribor. Najvišji vstopni stroški dosegajo do 5 %, najvišji izstopni stroški do 3 %. Navedeni stroški zmanjšujejo prikazan donos. Prospekti in ključni podatki za vlagatelje (v slovenskem jeziku, za Infond BRIC, Infond Life in Infond Frontier in Infond Life pa tudi v nemškem, slovaškem in češkem jeziku), sintetični kazalnik tveganja in donosa posameznega sklada oz. podsklada ter informacije o dejansko obračunavanih vstopnih in izstopnih stroških so na voljo na spletni strani www.infond.si, na podstraneh vsakega posameznega sklada oz. podsklada, na vseh vpisnih mestih in sedežu družbe. Vsi zainteresirani lahko prospekte in ključne podatke za vlagatelje pridobijo tudi v pisni obliki na vseh vpisnih mestih in na sedežu družbe. Pretekla donosnost naložbe ni pokazatelj njene donosnosti v prihodnosti.