

SKLADI V UPRAVLJANJU KBM INFOND MESEČNA POROČILA

Infond 2040

Infond Alfa

Infond Balkan

Infond Beta

Infond Bond - Euro

Infond BRIC

Infond Consumer

Infond Defensive

Infond Dividend

Infond Družbeno odgovorni

Infond Dynamic

Infond Energy

Infond Europe

Infond Financials

Infond Frontier

Infond Global Flex

Infond Life

Infond Select

Infond ShortTerm Bond - Euro

Infond Smart Quality

Infond Technology

Infond USA

Borzni trendi

april 2019

Razviti trgi – Spet trgovinski spori



Damjan Kovačič,
upravljavalec - analitik

Vnovično zaostrovanje trgovinskega spora med Združenimi državami in Kitajsko je po pričakovanju ohladilo razgrete delniške trge, vendar pa je reakcija udeležencev na trgih zaenkrat bistveno bolj umirjena in manj panična, kot je bila lani jeseni. Ne pozabimo, da lahko vlagatelji na delniških trgih v običajnem letu pričakujemo vsaj tri popravke tečajev, ki presežejo 5 %, in eno močnejšo korekcijo reda velikost 10 do 15 %.

Če analiziramo vsebino trgovinskih sporočil predsednika Trumpe, opazimo, da so ta izrazito konfliktna in brezkompromisna v času rasti borznih tečajev ter bistveno bolj pozitivna in spravljiva v obdobjih močnejših padcev na borzah. Nekaj podobnega lahko pričakujemo tudi v tokratni rundi pogajanj, ki bodo zaradi Trumpove igre na vse ali nič morda spodletela tik pred finišem.

V naslednjih tednih se moramo zato podobno kot lani pripraviti na stopnjevanje trgovinskih napetosti med ZDA in Kitajsko in medijskega pretiravanja z omenjanjem besedne zveze »trgovinska vojna«. Po predvidevanjih bi lahko ameriško-kitajski trgovinski spor kmalu zajel za okoli 800 mrd USD blaga in storitev, kar znaša okoli 4 % obsega svetovne trgovine.

Kakšen bi bil vpliv na cene premoženja, če bi prišlo do ohlajenja svetovne trgovine? Če bi se rast količinskega obsega globalne trgovine ohladila za 10 %, bi bile najbolj prizadete delnice na trgih v razvoju, ki bi izgubile 19 %, evropske delnice in industrijske kovine bi padle za okoli 10 %, ameriške in svetovne delnice pa za okoli 8 %. (vir: Citi Research).

Borzni indeksi razvitih trgov so v letošnjem letu do 13. maja v vrhovi povprečju pridobili okoli 13 odstotkov vrednosti: S&P 500 (+14,3 %), Dow Jones (+10,7 %), tehnološki Nasdaq (+17,5 %), evropski Stoxx Europe 600 (+10,8 %), nemški DAX (+10,2 %), japonski Nikkei (+9,1 %) in svetovni indeks razvitih trgov MSCI World (+13,6 %).

Trgi v razvoju - Trgovinski ne-dogovor?



mag. Jure Dubravica,
direktor sektorja upravljanja naložb

Rast delniških tečajev se je nadaljevala vse do konca aprila. Letos je MSCI Emerging Markets Index do konca aprila zrasel že za 14,1 %, izraženo v EUR. Večji del rasti prihaja iz Kitajske, kjer je MSCI China Index dosegel 22,8-odstotno rast v EUR, njegov nekoliko manjši, a starejši hongkonški brat Hang Seng Index pa je uspel zrasti »le« za 17,1 % v EUR. Do konca aprila je bilo še vse v redu. Odmeval je pozitiven ton ameriških in kitajskih pogajalcev glede prihodnje trgovinske menjave. Signali iz obeh strani so nakazovali na pozitiven razplet pogajanj. Xi Jinping, kitajski predsednik, je pred koncem meseca nagovoril svetovne voditelje na forumu Svilne poti (Belt and Road forum), kjer je v govoru nakazal kitajsko soglašanje z mnogimi ameriški zahtevami. Pogajanja so ves čas potekala za zaprtimi vrati in v kratkem se je pričakovala javna naznanitev rezultatov. Tudi signali iz ameriške strani so zveneli optimistično.

Nato pa je tik pred koncem prišlo ali do kratkega stika med obema stranema ali pa smo pričali še enemu grobem pogajalskemu manevru ameriškega predsednika. Svet je, kot je to že njegova praksa, obvestil kar preko platforme Twitter, da bodo ZDA nadaljevale z dvigom uvoznih dajatev na kitajsko blago iz 10 na predvidenih 25 %. Hkrati se bodo te razširile na dodatno blago v vrednosti 325 mrd USD. Odziv kapitalskih trgov je bil sunkovit. Samo dva tvita ameriškega predsednika sta bila dovolj, da je borzni indeks kitajskih delnic v Shanghaiju in Shenzhenju v dnevu po objavi padel za 5,8 %.

Na trge se je vrnila negotovost, ki se odraža v povišani volatilitnosti in rdečih številkah borznih indeksov. Medtem pa Trump po medijih obsoja, da so Kitajci v zadnjem trenutku prekršili dogovor. Dobro pri vsem tem je, da se pogovori med obema stranema niso prekinili. Vsaj ne v času pisanja tega članka. Upanje, da se strasti pomirijo, tako še obstaja. Vendar je negotovost na trgih toliko večja, ker je Kitajsko že večkrat poudarila, da se z grožnjami v zraku sploh ne misli pogajati. Nadaljnje vzdušje bo veliko bolj napeto, ker bo vsaka stran z ukrepi odgovarjala na dejanja druge. Medtem se globalni kapitalski trgi prilagajajo na novo realnost. Ne le trgi v razvoju, ta dogodek ima izjemen vpliv na globalno gospodarstvo in zato ni čudno, da so se na Trumpovo tviitanje tokrat intenzivneje odzvali vsi najpomembnejši kapitalski trgi.

Borzni trendi

april 2019

Slovenija - Izvoz je spet višji od uvoza



Uroš Selič,
upravljavalec - analitik

Izvoz slovenskih podjetij je bil v prvem četrtletju leta 2019 za 8,7 % višji od izvoza v istem obdobju prejšnjega leta (znašal je 8.199,8 milijona EUR), uvoz pa je bil višji za 8,5 % (8.030,9 milijona EUR). V blagovni menjavi je država s tujino tudi na četrtletni ravni ustvarila presežek v trgovinski bilanci (168,9 mio EUR). Že drugič v zadnjem letu pa je Slovenija dosegla najvišjo stopnjo prostih delovnih mest. V prvem četrtletju letošnjega leta je bilo namreč zabeleženo več kot 20.400 prostih delovnih mest, kar je več kot 1.200 več kot v prejšnjem četrtletju. Glede na dejavnosti, je bilo največ prostih delovnih mest razpisanih v predelovalnih dejavnostih, gradbeništvu in trgovini.

Skupina Telekom Slovenije je v prvih treh mesecih letošnjega leta ustvarila 172,0 mio EUR čistih prihodkov od prodaje, skupno pa 172,8 mio EUR poslovnih prihodkov. Tako čisti prihodki od prodaje kot poslovni prihodki, ustvarjeni v prvih treh mesecih letošnjega leta, so v primerjavi z enakim obdobjem lani nižji za 6 %, vendar niso neposredno primerljivi, saj prihodki v letu 2019 ne vključujejo več prihodkov družbe Blicnet, prodane v letu 2018. Dobiček iz poslovanja pred obrestmi, amortizacijo in davki (EBITDA) skupine je narasel za osem odstotkov na 56,54 milijona evrov. Dobiček iz poslovanja (EBIT) pa je okrepil za 15 % na 11,79 mio EUR. V celotnem letu bo čisti dobiček po napovedih dosegel 30,3 mio EUR, kar je približno toliko kot lani, investicije pa 211,9 mio EUR.

Pošta Slovenija bo postala največje logistično podjetje v Sloveniji, saj je uspela z bankami upnicami podpisati pogodbo o nakupu 72-odstotnega deleža Intereurope, ki so ga banke več let neuspešno prodajale. Neuradno naj bi Pošta za vstop lastništva bankam skupaj z dolgovi odštela 100 mio EUR. Paketno poslovanje in logistične storitve sta glavna stebra poslovanja Pošte Slovenije in jedro njene strategije. Tudi zato je po prepričanju kupca smotrno in logično nadaljevati s širjenjem prisotnosti na logističnem trgu tako z organsko rastjo kot s prevzemi, kar predstavlja najoptimalnejšo možnost hitre rasti.

Dolžniški trgi - Še en dokaj miren mesec



mag. Rene Redžič,
vodja upravljanja naložb s fiksnim donosom

Evropska centralna banka (ECB) na aprilski seji ni sprejemala odločitev na področju ključnih obrestnih mer. Njen predsednik Mario Draghi je priznal, da se gospodarske razmere v Evropi poslabšujejo, a nevarnosti recesije za zdaj ne vidi. S padajočo stopnjo brezposelnosti v območju evra namreč raste potrošnja prebivalstva, kar se posredno odraža na storitvenem sektorju, ki ima največjo utež v evropskem gospodarstvu, ter kaže na pozitiven trend rasti. Na drugi strani je Draghi opozoril na negativen vpliv geopolitičnih trenj in upočasnjevanja rasti trgov v razvoju predvsem na proizvodni del evropske ekonomije. Znižani napovedi ocene gospodarske rasti s strani ECB je sledila tudi Evropska komisija v svoji spomladanski napovedi. Za letošnje leto pričakuje 1,2-odstotno gospodarsko rast v območju evra, kar je 0,1 % manj od zimske napovedi. Posledično trgi ne pričakujejo dviga ključnih obrestnih mer v letošnjem letu.

Inflacija v območju evra je po prvi oceni statističnega urada Eurostat aprila 2019 dosegla 1,7 % ter se je zvišala za 30 bazičnih točk (marca je znašala 1,4 %). Ob neupoštevanju cen energije, hrane, alkohola ter tobaka se je letna inflacija zvišala za 40 bazičnih točk (0,4 %) na 1,2 %.

Na drugi strani Atlantika so se centralni bankirji na majskem zasedanju odločili, da ohranijo kratkoročno obrestno mero na trenutnih nivojih (med 2,25 % in 2,50 %), kar je bilo skladno s pričakovanji. Predsednik ameriškega Feda Jerome Powell je dejal, da centralna banka trenutno ne vidi nobenega prepričljivega razloga za premik obrestnih mer v eno ali drugo smer. S tem je nekoliko umiril pričakovanja udeležencev na trgu, ki pričakujejo znižanje obrestnih mer s koncem leta 2019. Potrditev, da Fedu trenutno ni treba dodatno spodbujati rasti ameriškega gospodarstva kaže trenutna stopnja brezposelnosti, ki se je znižala na najnižje nivoje od decembra 1969 in trenutno znaša zgolj 3,6 %.

Med zanimivejšimi dogodki velja omeniti tudi izdaje obveznic s strani slovenskih finančnih institucij na primarnem trgu. Zavarovalnica Triglav je uspešno izdala 30,5-letno podrejeno obveznico z možnostjo odpoklica po 10,5 leta. Skupna velikost izdaje obveznic znaša 50 milijonov evrov. Do prvega odpoklica obveznice leta 2029 je letna obrestna mera fiksna, 4,375 %. Obveznico je izdala tudi NLB, in sicer 10-letno podrejeno obveznico z možnostjo odpoklica po 5 letih. Do prvega odpoklica obveznice leta 2024 je letna obrestna mera fiksna, 4,2 %. Skupna velikost izdaje obveznic znaša 45 milijonov evrov.

1-LETNA DONOSNOST

+12,02%

Krovni sklad Infond

Infond 2040, podsklad ciljnega datuma**Naložbena politika**

Infond 2040, podsklad ciljnega datuma, investira sredstva v delnice, ciljne sklade, obveznice in druge oblike lastninjenega dolga brez panožne omejitve iz vsega sveta, instrumente denarnega trga, denarne depozite, denar in denarne ustreznike.

Komu je namenjen

Vlagateljem, katerih časovni naložbeni cilj je okoli leta 2040. Posebej primeren je za postopno varčevanje z mesečnimi vplačili z namenom začetka črpanja sredstev okoli leta 2040. V skladu z naložbeno politiko se bo sklad postopno spreminjal iz pretežno delniškega v pretežno obvezniškega do leta 2040, s čemer bodo zavarovani dotlej doseženi donosi.

10 največjih naložb na dan 30.04.2019

		Delež v %
ISHARES MSCI JAPAN	US46434G8226	3,06
AMAZON	US0231351067	2,55
ALIBABA	US01609W1027	2,25
APPLE	US0378331005	2,21
JPMORGAN CHASE	US46625H1005	2,05
MICROSOFT	US5949181045	2,02
ALPHABET	US02079K3059	1,98
MASTERCARD	US57636Q1040	1,96
ISHARES MSCI EMERGING MARKETS	US4642872349	1,94
BLACKROCK	US09247X1019	1,61

ISIN

SI0021401672

Vrednost enote premoženja

€10,95

Čista vrednost sredstev (ČVS)

807.741 €

Vstopni stroški

0%

Izstopni stroški

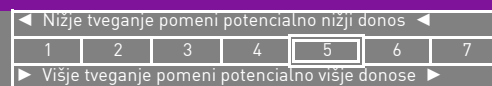
do 3%

Upravljavska provizija

padajoča - več na www.infond.si

Začetek trženja in upr. sklada

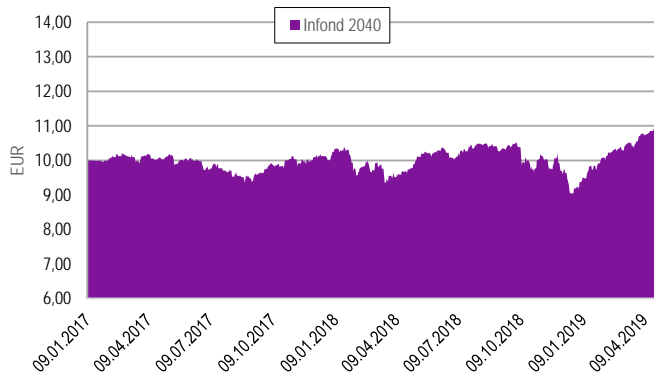
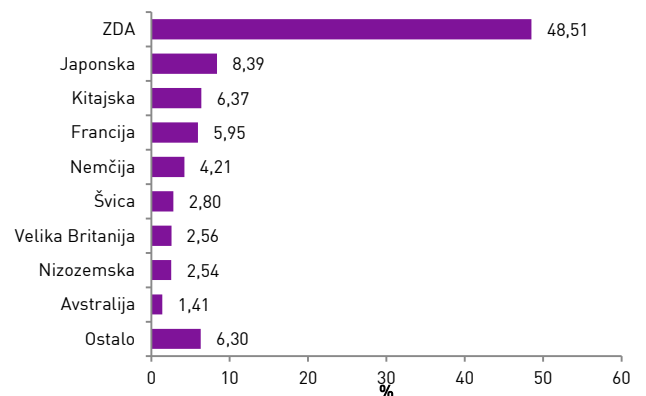
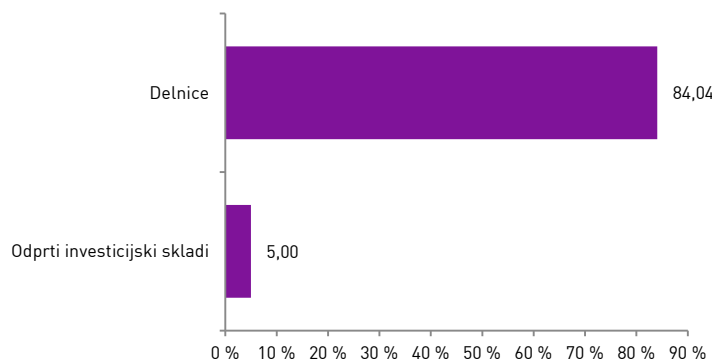
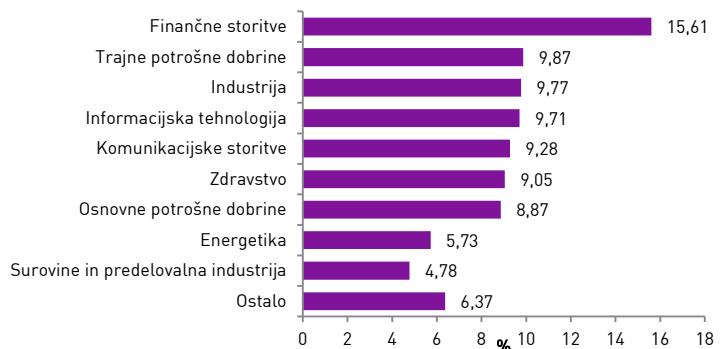
09.01.2017

Stanje na dan 30.04.2019**Sintetični kazalnik tveganja in donosa**

Sklad je uvrščen v kategorijo 5 ocene tveganja in potencialnega donosa. Ocena tveganja in potencialne donosnosti sklada, prikazana v zgornjem kazalniku, se izračuna na podlagi preteklih podatkov poslovanja sklada ali gibanja primerjalnega indeksa.

Pretekli podatki, ki se uporabljajo za izračun ocene tveganja in potencialnega donosa, niso nujno zanesljiv pokazatelj ocene tveganja v prihodnje. V skladu z dejanskim poslovanjem sklada v prihodnosti se ocena tveganja in potencialne donosnosti lahko spremeni. Najnižja kategorija ne pomeni naložbe brez tveganja.

Mešana sestava portfelja omogoča večjo izpostavljenost do dolžniških naložb, kar povečuje kreditno tveganje. V primeru, da izdajatelj postane plačilno nesposoben oz. se znajde v ekonomskih težavah, se lahko zgodi, da dolžnik svojih obveznosti do sklada ne poravnava v celoti ali pravočasno.

Gibanje VEP od ustanovitve**Geografska sestava naložb****Sestava naložb po vrstah fin. instr.****Panožna sestava naložb**

Infond
vzajemni skladi

KBM INFOND, DRUŽBA ZA UPRAVLJANJE, D.O.O. - SKUPINA NOVE KBM

Ulica Vita Kraigherja 5, 2000 Maribor

Tel: 02 229 20 80, Fax: 02 229 27 96; E: info@infond.si

BREZPLAČNI TELEFON

080 22 42

Opozorilo: Pretekla donosnost naložbe ni pokazatelj njene donosnosti v prihodnosti. Vstopni in izstopni stroški zmanjšujejo prikazan donos. Metodologija izračuna podatkov, navedenih v mesečnem poročilu, je objavljena na spletni strani <http://www.infond.si>

NA KAZALO

1-LETNA DONOSNOST

+7,22%

3-LETNA DONOSNOST

+23,87%

5-LETNA DONOSNOST

+40,19%

Krovni sklad Infond

Infond Alfa, mešani podsklad

Naložbena politika

Infond Alfa je opredeljen kot mešani uravnoteženi globalni podsklad, ki nalaga sredstva globalno, brez osredotočanja na posamezno državo, podregijo ali regijo oz. valuto.

Komu je namenjen

Vlagateljem, ki zasledujejo naložbeni cilj delniškega ali uravnoteženega portfelja. Primeren je za vlagatelje, ki so pripravljeni sprejeti srednje naložbeno tveganje, zanje je primeren kot osnovni sklad, h kateremu dodajajo še podsklade ožjih ali bolj tveganih naložbenih politik. Namenjen je dolgoročnemu varčevanju 5 let in več.

10 največjih naložb na dan 30.04.2019

	ISIN	Delež v %
NEXT FUNDS JPX NIKKEI 400	JP3047670009	2,85
AMAZON	US0231351067	2,25
BLACKROCK	US09247X1019	2,11
FINNISH GOVERNMENT - RFGB 4	FI4000006176	1,85
REPUBLIC OF AUSTRIA - RAGB 4.85	AT0000A0DXC2	1,68
PETROL - PETGSV 3.25	XS1028951777	1,68
ALIBABA	US01609W1027	1,60
SALESFORCE.COM	US79466L3024	1,56
ISHARES MSCI EMERGING MARKETS	US4642872349	1,53
REPUBLIC OF ITALY - BTPS 4.5	IT0004644735	1,49

ISIN

SI0021400161

Vrednost enote premoženja

€72,86

Čista vrednost sredstev (ČVS)

32.051.529 €

Vstopni stroški

do 3%

Izstopni stroški

0%

Upravljavska provizija

2,00%

Začetek trženja in upr. sklada

01.03.1994

Stanje na dan 30.04.2019

Sintetični kazalnik tveganja in donosa

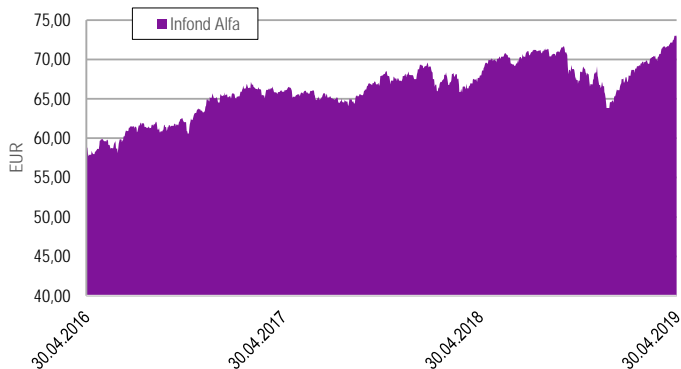
◀ Nižje tveganje pomeni potencialno nižji donos ◀						
1	2	3	4	5	6	7
▶ Višje tveganje pomeni potencialno višje donose ▶						

Sklad je uvrščen v kategorijo 4 ocene tveganja in potencialnega donosa. Ocena tveganja in potencialne donosnosti sklada, prikazana v zgornjem kazalniku, se izračuna na podlagi preteklih podatkov poslovanja sklada ali gibanja primerjalnega indeksa.

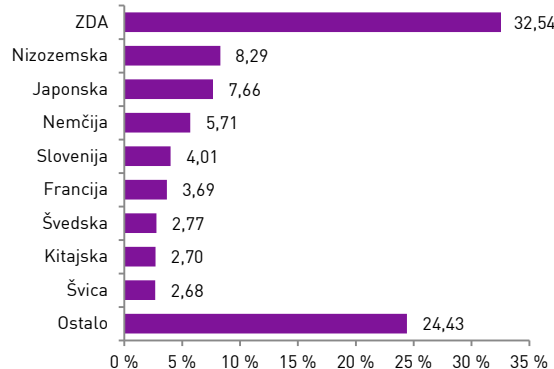
Pretekli podatki, ki se uporabljajo za izračun ocene tveganja in potencialnega donosa, niso nujno zanesljiv pokazatelj ocene tveganja v prihodnje. V skladu z dejanskim poslovanjem sklada v prihodnosti se ocena tveganja in potencialne donosnosti lahko spremenijo. Najnižja kategorija ne pomeni naložbe brez tveganja.

Mešana sestava portfelja omogoča večjo izpostavljenost do dolžniških naložb, kar povečuje kreditno tveganje. V primeru, da izdajatelj postane plačilno nesposoben oz. se znajde v ekonomskih težavah, se lahko zgodi, da dolžnik svojih obveznosti do sklada ne poravnava v celoti ali pravočasno.

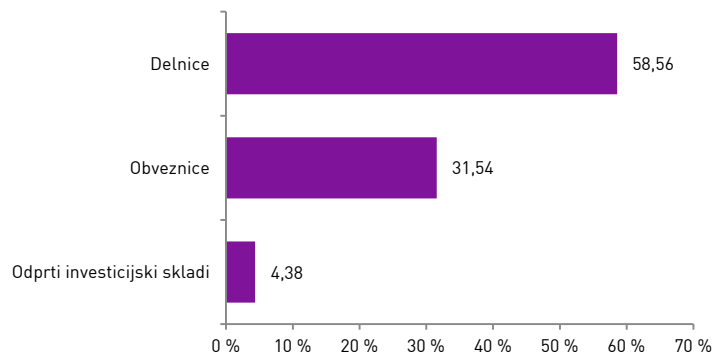
Gibanje VEP



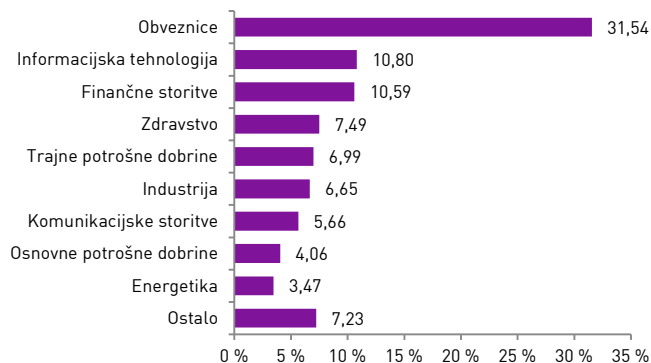
Geografska sestava naložb



Sestava naložb po vrstah fin. instr.



Panožna sestava naložb



Infond
vzajemni skladi

KBM INFOND, DRUŽBA ZA UPRAVLJANJE, D.O.O. - SKUPINA NOVE KBM

Ulica Vita Kraigherja 5, 2000 Maribor

Tel: 02 229 20 80, Fax: 02 229 27 96; E: info@infond.si

BREZPLAČNI TELEFON

080 22 42

1-LETNA DONOSNOST

-2,62%

3-LETNA DONOSNOST

+19,29%

5-LETNA DONOSNOST

+25,57%

Krovni sklad Infond

Infond Balkan, delniški podsklad

Naložbena politika

Infond Balkan, delniški podsklad, investira sredstva pretežno delnice in enote ciljnih delniških skladov brez panožne omejitve, z geografsko omejitvijo na področje Jugovzhodne Evrope.

Komu je namenjen

Vlagateljem, ki zasledujejo naložbeni cilj delniškega ali uravnoteženega portfelja, v katerem podsklad predstavlja le del celotnega portfelja. Namenjen je dolgoročnemu varčevanju 5 let in več.

10 največjih naložb na dan 30.04.2019

	ISIN	Delež v %
PETROL	SI0031102153	8,64
FONDUL PROPRIETATEA	US3446061067	8,20
ATLANTIC GRUPA	HRATGRRRA0003	7,57
NAFTNA INDUSTRIJA SRBIJE	RSNISHE79420	4,49
PODRAVKA	HRPODRRA0004	4,28
ZAVAROVALNICA TRIGLAV	SI0021111651	4,25
OPAP	GRS419003009	3,91
COCA-COLA HBC	CH0198251305	3,90
VALAMAR RIVIERA	HRRIVPRA0000	3,72
PIRAEUS BANK	GRS014003024	3,67

ISIN

SI0021400328

Vrednost enote premoženja

€10,46

Čista vrednost sredstev (ČVS)

491.578 €

Vstopni stroški

do 3%

Izstopni stroški

0%

Upravljavski provizija

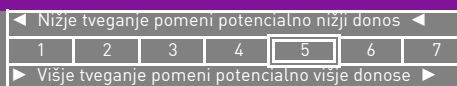
2,25%

Začetek trženja in upr. sklada

01.08.2007

Stanje na dan 30.04.2019

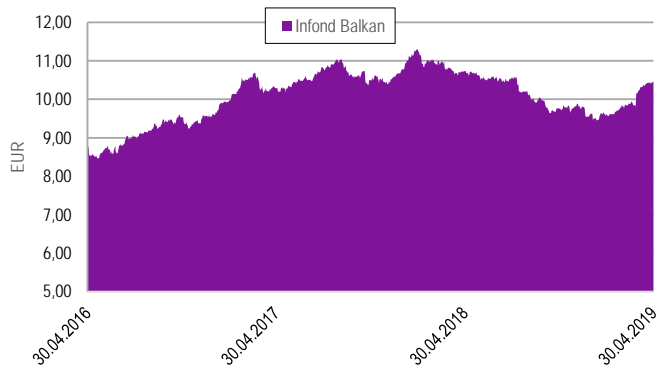
Sintetični kazalnik tveganja in donosa



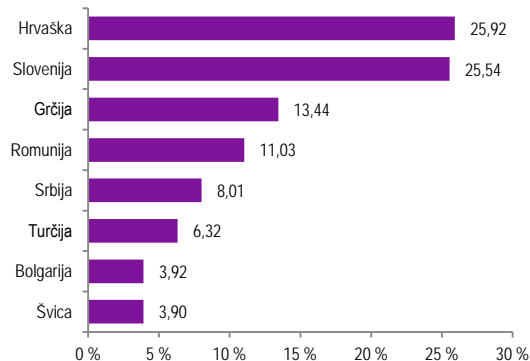
Delniški podsklad Infond Balkan je uvrščen v kategorijo 5 ocene tveganja in potencialnega donosa. Ocena tveganja in potencialne donosnosti sklada, prikazana v zgornjem kazalniku, se izračuna na podlagi preteklih podatkov poslovanja sklada ali gibanja primerjalnega indeksa.

Pretekli podatki, ki se uporabljajo za izračun ocene tveganja in potencialnega donosa, niso nujno zanesljiv pokazatelj ocene tveganja v prihodnje. V skladu z dejanskim poslovanjem sklada v prihodnosti se ocena tveganja in potencialne donosnosti lahko spremeni. Najnižja kategorija ne pomeni naložbe brez tveganja.

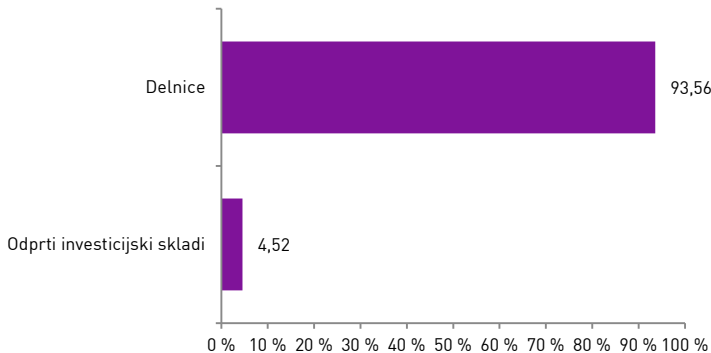
Gibanje VEP



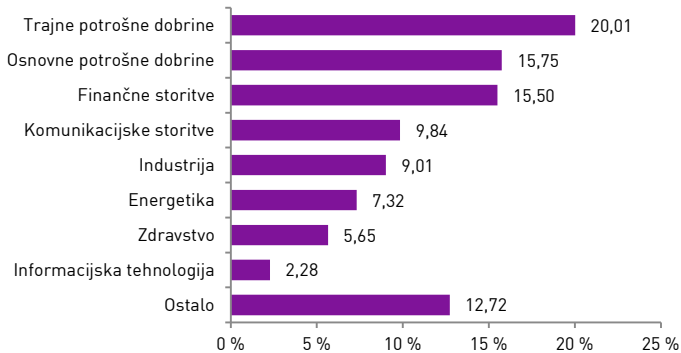
Geografska sestava naložb



Sestava naložb po vrstah fin. instr.



Panožna sestava naložb



Infond
vzajemni skladi

KBM INFOND, DRUŽBA ZA UPRAVLJANJE, D.O.O. - SKUPINA NOVE KBM

Ulica Vita Kraigherja 5, 2000 Maribor

Tel: 02 229 20 80, Fax: 02 229 27 96; E: info@infond.si

BREZPLAČNI TELEFON

080 22 42

Opozorilo: Pretekla donosnost naložbe ni pokazatelj njene donosnosti v prihodnosti. Vstopni in izstopni stroški zmanjšujejo prikazan donos. Metodologija izračuna podatkov, navedenih v mesečnem poročilu, je objavljena na spletni strani <http://www.infond.si>

NA KAZALO

1-LETNA DONOSNOST

+12,11%

3-LETNA DONOSNOST

+35,75%

5-LETNA DONOSNOST

+55,97%

Krovni sklad Infond

Infond Beta, delniški podsklad razvitih trgov

Naložbena politika

Infond Beta, delniški podsklad razvitih trgov, vlagateljem ponuja prvovrstni portfelj delnic iz najperspektivnejših panog pretežno iz razvitih držav sveta. Naložbe so razpršene po vsem svetu v vrednostne papirje brez panožne omejitve.

Komu je namenjen

Vlagateljem, ki zasledujejo naložbeni cilj delniškega ali uravnoteženega portfelja, v katerem podsklad predstavlja del celotnega portfelja. Primeren je kot jedro naložb vlagateljev, ki želijo ustvariti pretežno delniški portfelj. Podsklad je namenjen dolgoročnemu varčevanju 5 let in več.

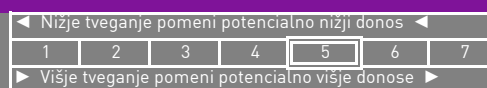
10 največjih naložb na dan 30.04.2019

	ISIN	Delež v %
MICROSOFT	US5949181045	4,34
ALPHABET	US02079K3059	2,92
ING GROEP	NL0011821202	2,63
APPLE	US0378331005	2,40
AMAZON	US0231351067	2,26
BLACKROCK	US09247X1019	2,21
JPMORGAN CHASE	US46625H1005	2,06
FACEBOOK	US30303M1027	1,86
NEXT FUNDS JPX NIKKEI 400	JP3047670009	1,78
ALLIANZ	DE0008404005	1,76

Stanje na dan 30.04.2019

ISIN	SI0021400179
Vrednost enote premoženja	€12,24
Čista vrednost sredstev (ČVS)	40.211.707 €
Vstopni stroški	do 3%
Izstopni stroški	0%
Upravljavska provizija	2,25%
Začetek trženja in upr. sklada	01.09.2004

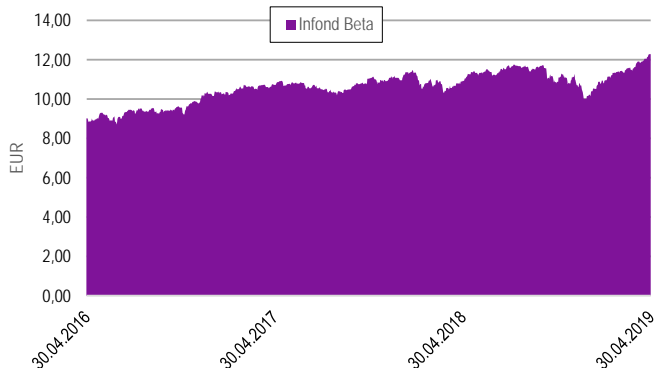
Sintetični kazalnik tveganja in donosa



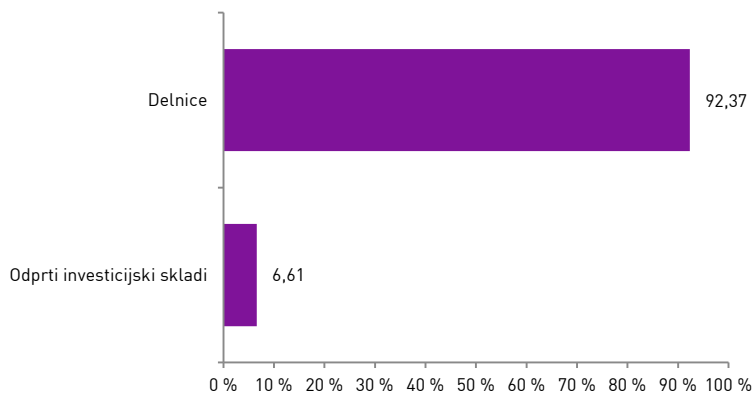
Sklad je uvrščen v kategorijo 5 ocene tveganja in potencialnega donosa. Ocena tveganja in potencialne donosnosti sklada, prikazana v zgornjem kazalniku, se izračuna na podlagi preteklih podatkov poslovanja sklada ali gibanja primerjalnega indeksa.

Pretekli podatki, ki se uporabljajo za izračun ocene tveganja in potencialnega donosa, niso nujno zanesljiv pokazatelj ocene tveganja in prihodnje. V skladu z dejanskim poslovanjem sklada v prihodnosti se ocena tveganja in potencialne donosnosti lahko spremeni. Najnižja kategorija ne pomeni naložbe brez tveganja.

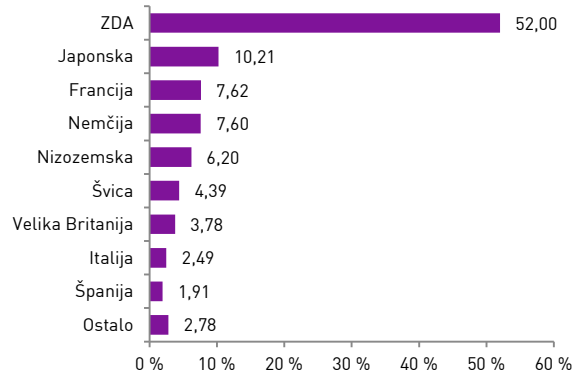
Gibanje VEP



Sestava naložb po vrstah fin. instr.



Geografska sestava naložb



Panožna sestava naložb



1-LETNA DONOSNOST

+0,94%

3-LETNA DONOSNOST

+2,88%

5-LETNA DONOSNOST

+7,86%

Krovni sklad Infond

Infond Bond - Euro, obvezniški podsklad

Naložbena politika

Podsklad je opredeljen kot splošni obvezniški podsklad - EUR, saj ima več kot 70% sredstev izpostavljenih do evropske valute evro. Najmanj 80% sredstev nalaga v obveznice in investicijske sklade podobne naložbene politike.

Komu je namenjen

Podsklad je namenjen vlagateljem, ki zasledujejo naložbeni cilj konzervativnega portfelja. Primeren je za vlagatelje, ki so pripravljeni sprejeti nizko do srednje naložbeno tveganje, in z njim želijo uravnovežiti svoj delniško izpostavljen portfelj. Namenjen je varčevanju za obdobje 3 leta in več.

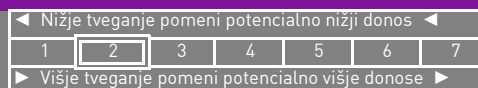
10 največjih naložb na dan 30.04.2019

	ISIN	Delež v %
ISHARES EURO AGGREGATE BOND	IE00B3DKXQ41	3,23
BKS - DEPOZIT	-	2,92
ISHARES JP MORGAN USD EMERGING MARKETS BON	US4642882819	2,38
FRANCE - FRTR 3.5	FR0010916924	2,31
MOL - MOLHB 2.625	XS1401114811	2,28
REPUBLIKA SLOVENIJA - SLOREP 1	SI0002103776	2,25
CREDIT AGRICOLE - ACAFP 3.125	XS0953564191	2,23
KINGDOM OF THE NETHERLANDS - NETHER 0.75	NL0012171458	2,08
GEN-I - GE02	SI0032103812	1,98
COMMUNITY OF MADRID - MADRID 4.125	ES0000101602	1,92

Stanje na dan 30.04.2019

ISIN	SI0021401318
Vrednost enote premoženja	€13,58
Čista vrednost sredstev (ČVS)	10.285.457 €
Vstopni stroški	do 1,5%
Izstopni stroški	0%
Upravljavska provizija	1,10%
Začetek trženja in upr. sklada	14.08.2010

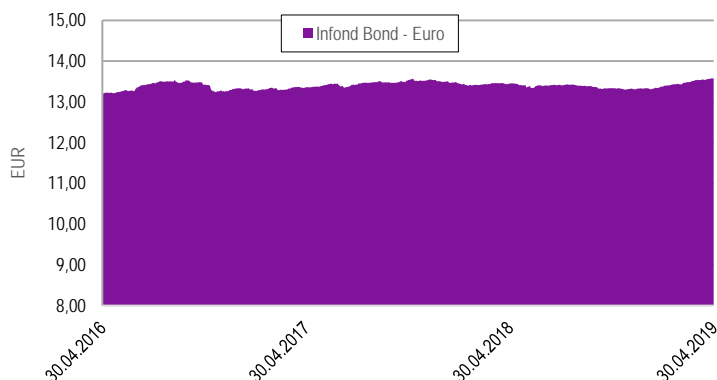
Sintetični kazalnik tveganja in donosa



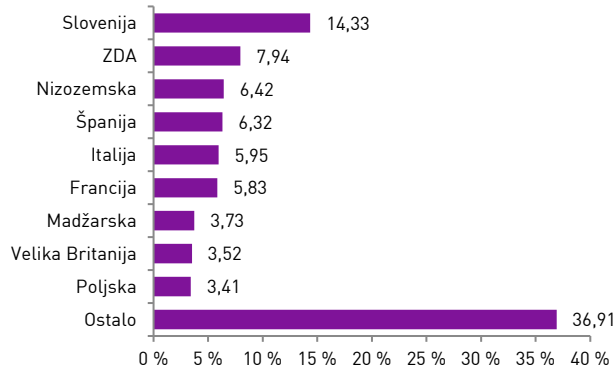
Sklad je uvrščen v kategorijo 2 ocene tveganja in potencialnega donosa. Ocena tveganja in potencialne donosnosti sklada, prikazana v zgornjem kazalniku, se izračuna na podlagi preteklih podatkov poslovanja sklada ali gibanja primerjalnega indeksa. • Pretekli podatki, ki se uporabljajo za izračun ocene tveganja in potencialnega donosa, niso nujno zanesljiv pokazatelj ocene tveganja v prihodnje. V skladu z dejanskim poslovanjem sklada v prihodnosti se ocena tveganja in potencialne donosnosti lahko spremeni. Najnižja kategorija ne pomeni naložbe brez tveganja.

Velik del sredstev je naloženo v dolžniške naložbe, kar povečuje kreditno tveganje. V primeru, da izdajatelj postane plačilno nesposoben oz. se znajde v ekonomskih težavah, se lahko zgodi, da dolžnik svojih obveznosti do sklada ne poravnava v celoti ali pravočasno.

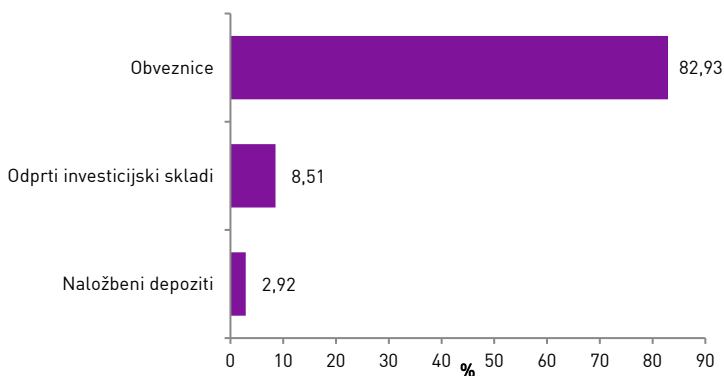
Gibanje VEP



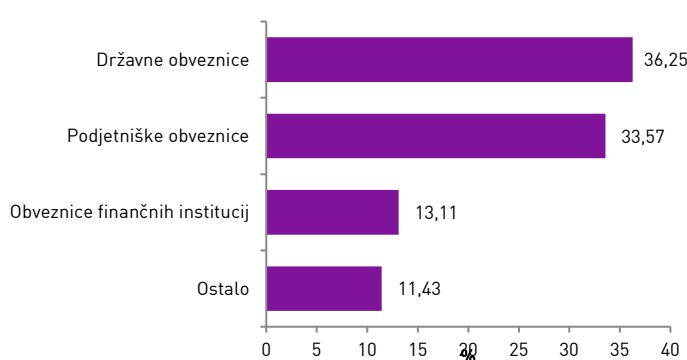
Geografska sestava naložb



Sestava naložb po vrstah fin. instr.



Sestava naložb po vrstah izdajateljev



Infond
vzajemni skladi

KBM INFOND, DRUŽBA ZA UPRAVLJANJE, D.O.O. - SKUPINA NOVE KBM

Ulica Vita Kraigherja 5, 2000 Maribor

Tel: 02 229 20 80, Fax: 02 229 27 96; E: info@infond.si

BREZPLAČNI TELEFON

080 22 42

1-LETNA DONOSNOST

+4,31%

3-LETNA DONOSNOST

+35,75%

5-LETNA DONOSNOST

+44,55%

Krovni sklad Infond

Infond BRIC, delniški podsklad

Naložbena politika

Delniški podsklad Infond BRIC je opredeljen kot delniški globalni podsklad trgov v razvoju, ki vlaga najmanj 80 % sredstev v delnice družb in delniške ciljne sklade s sedežem ali pretežnim delom poslovanja v državah: Brazilija, Rusija, Indija in Kitajska.

Komu je namenjen

Vlagateljem, ki so pripravljeni sprejeti visoko naložbeno tveganje. Podsklad je namenjen vlagateljem, ki zasledujejo naložbeni cilj delniškega ali uravnoveženega portfelja, v katerih bo sklad predstavljal le delež naložb. Namenjen je varčevanju za obdobje 5 let in več.

10 največjih naložb na dan 30.04.2019

	ISIN	Delež v %
TENCENT HOLDINGS	KYG875721634	9,23
ALIBABA	US01609W1027	8,98
CTRIP	US22943F1003	3,49
JD.COM	US47215P1066	3,28
CHINA CONSTRUCTION BANK	CNE1000002H1	2,78
BAIDU	US0567521085	2,78
BANK OF CHINA	CNE1000001Z5	2,69
INDUSTRIAL & COMMERCIAL BANK OF CHINA	CNE1000003G1	2,69
AIA	HK0000069689	2,65
LARSEN & TOUBRO	USY5217N1183	2,55

ISIN

SI0021400518

Vrednost enote premoženja

€25,63

Čista vrednost sredstev (ČVS)

41.076.903 €

Vstopni stroški

do 3%

Izstopni stroški

0%

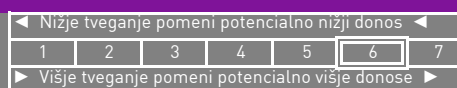
Upravljavska provizija

2,25%

Začetek trženja in upr. sklada

03.10.2005

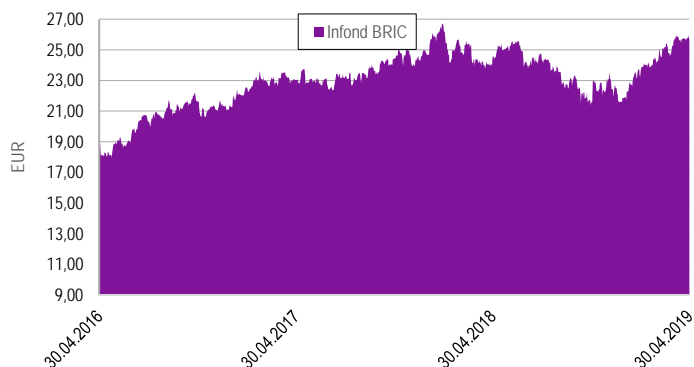
Sintetični kazalnik tveganja in donosa



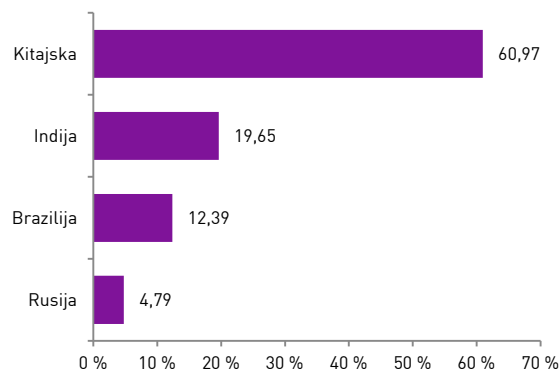
Sklad je uvrščen v kategorijo 6 ocene tveganja in potencialnega donosa. Ocena tveganja in potencialne donosnosti sklada, prikazana v zgornjem kazalniku, se izračuna na podlagi preteklih podatkov poslovanja sklada ali gibanja primerjalnega indeksa.

Pretekli podatki, ki se uporabljajo za izračun ocene tveganja in potencialnega donosa, niso nujno zanesljiv pokazatelj ocene tveganja v prihodnje. V skladu z dejanskim poslovanjem sklada v prihodnosti se ocena tveganja in potencialne donosnosti lahko spremeni. Najnižja kategorija ne pomeni naložbe brez tveganja.

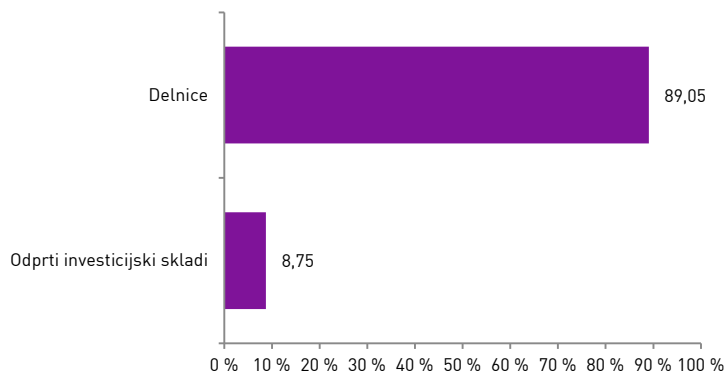
Gibanje VEP



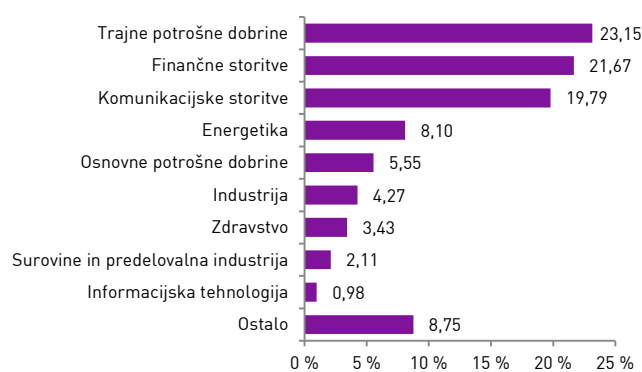
Geografska sestava naložb



Sestava naložb po vrstah fin. instrum.



Panožna sestava naložb



Infond
vzajemni skladi

KBM INFOND, DRUŽBA ZA UPRAVLJANJE, D.O.O. - SKUPINA NOVE KBM

Ulica Vita Kraigherja 5, 2000 Maribor

Tel: 02 229 20 80, Fax: 02 229 27 96; E: info@infond.si

BREZPLAČNI TELEFON

080 22 42

1-LETNA DONOSNOST

+18,31%

3-LETNA DONOSNOST

+24,28%

5-LETNA DONOSNOST

+53,91%

Krovni sklad Infond

Infond Consumer, delniški podsklad

Naložbena politika

Najmanj 80% sredstev podsklada je v delnicah družb ali v delnicah in enotah delniških ciljnih skladov, ki nalagajo v delnice družb, ki spadajo v sektorje trajnih ali osnovnih potrošnih dobrin. Podsklad nima geografske omejitve.

Komu je namenjen

Vlagateljem z visoko nagnjenostjo k tveganju in načrtovano dolgoročno naložbo. Namenjen je vlagateljem, ki zasledujejo naložbeni cilj delniškega ali uravnoteženega portfelja, v katerih je ta podsklad delež vseh naložb. Podsklad Infond Consumer je namenjen dolgoročnemu varčevanju za obdobje 5 let in več.

10 največjih naložb na dan 30.04.2019

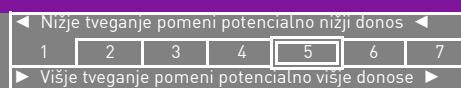
	ISIN	Delež v %
AMAZON	US0231351067	9,15
NESTLE	CH0038863350	4,06
LOWE'S COMPANIES	US5486611073	3,40
COCA COLA COMPANY	US1912161007	3,11
PEPSI	US7134481081	2,91
TOYOTA MOTOR CORPORATION	JP3633400001	2,62
ALIBABA	US01609W1027	2,55
THE WALT DISNEY COMPANY	US2546871060	2,53
PROCTER & GAMBLE	US7427181091	2,53
ALTRIA GROUP	US02209S1033	2,41

ISIN

SI0021401219	
Vrednost enote premoženja	€1,64
Čista vrednost sredstev (ČVS)	1.688.728 €
Vstopni stroški	do 3%
Izstopni stroški	0%
Upravljalvska provizija	2,25%
Začetek trženja in upr. sklada	20.06.2008

Stanje na dan 30.04.2019

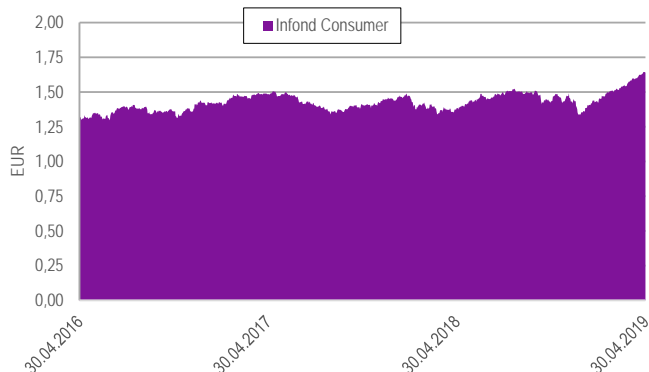
Sintetični kazalnik tveganja in donosa



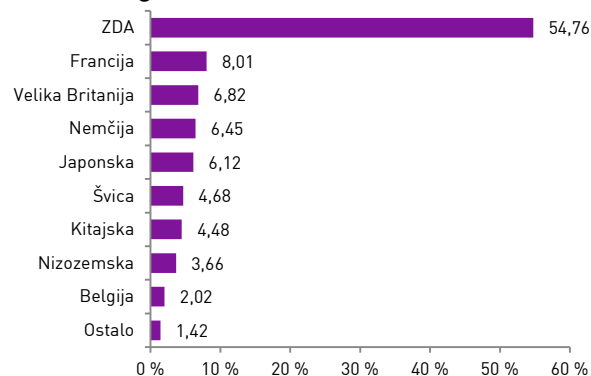
Sklad je uvrščen v kategorijo 5 ocene tveganja in potencialnega donosa. Ocena tveganja in potencialne donosnosti sklada, prikazana v zgornjem kazalniku, se izračuna na podlagi preteklih podatkov poslovanja sklada ali gibanja primerjalnega indeksa.

Pretekli podatki, ki se uporabljajo za izračun ocene tveganja in potencialnega donosa, niso nujno zanesljiv pokazatelj ocene tveganja v prihodnje. V skladu z dejanskim poslovanjem sklada v prihodnosti se ocena tveganja in potencialne donosnosti lahko spremeni. Najnižja kategorija ne pomeni naložbe brez tveganja.

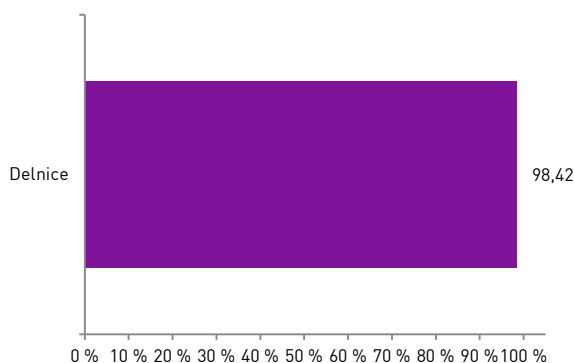
Gibanje VEP



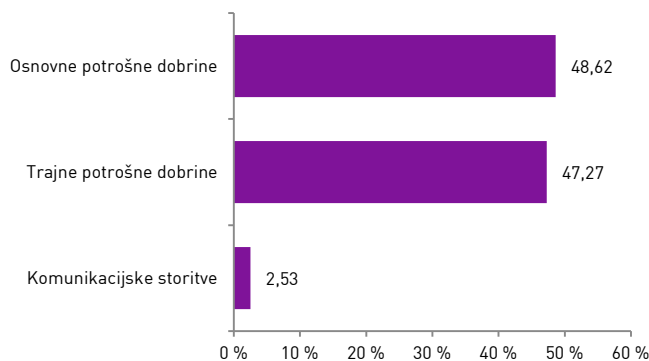
Geografska sestava naložb



Sestava naložb po vrstah fin.instr.



Panožna sestava naložb



Infond
vzajemni skladi

KBM INFOND, DRUŽBA ZA UPRAVLJANJE, D.O.O. - SKUPINA NOVE KBM

Ulica Vita Kraigherja 5, 2000 Maribor

Tel: 02 229 20 80, Fax: 02 229 27 96; E: info@infond.si

BREZPLAČNI TELEFON

080 22 42

1-LETNA DONOSNOST

+4,73%

3-LETNA DONOSNOST

+20,69%

5-LETNA DONOSNOST

+31,04%

Krovni sklad Infond

Infond Defensive, mešani podsklad

Naložbena politika

Infond Defensive je mešani defenzivni podsklad s poudarkom na nižji volatilnosti in stabilnosti naložb. Največ 35 % sredstev nalaga v kakovostne delnice globalno, brez panožne omejitve. Sklad nalaga pretežno v obveznice, komercialne zapise, depozite...

Komu je namenjen

Vlagateljem, ki zasledujejo naložbeni cilj uravnoteženega ali konzervativnega portfelja. Primeren je za vlagatelje, ki so pripravljeni sprejeti nizko do srednje naložbeno tveganje, zanje je primeren kot osnovni sklad, h kateremu dodajajo še podsklade ožjih ali bolj tveganih naložbenih politik. Namenjen je varčevanju 3 leta in več.

10 največjih naložb na dan 30.04.2019

	ISIN	Delež v %
BKS - DEPOZIT	-	12,91
ISHARES EURO AGGREGATE BOND	IE00B3DKXQ41	2,39
KINGDOM OF SPAIN - SPGB 4.65	ES00000122E5	1,89
ISHARES EURO CORPORATE BOND EX-FINANCIALS	IE00B4L5ZG21	1,88
ISHARES MSCI EMERGING MARKETS	US4642872349	1,64
REPUBLIC OF CROATIA - CROATI 3.875	XS1028953989	1,51
AKELIUS - AKFAST 1.5	XS1523975859	1,47
REPUBLIC OF POLAND - POLAND 3.375	XS0841073793	1,46
AMAZON	US0231351067	1,44
CAP GEMINI - CAPFP 2.5	FR0012821940	1,44

ISIN

SI0021400476

Vrednost enote premoženja

€38,49

Čista vrednost sredstev (ČVS)

30.981.085 €

Vstopni stroški

do 3%

Izstopni stroški

0%

Upravljavska provizija

1,65%

Začetek trženja in upr. sklada

01.07.1995

Sintetični kazalnik tveganja in donosa

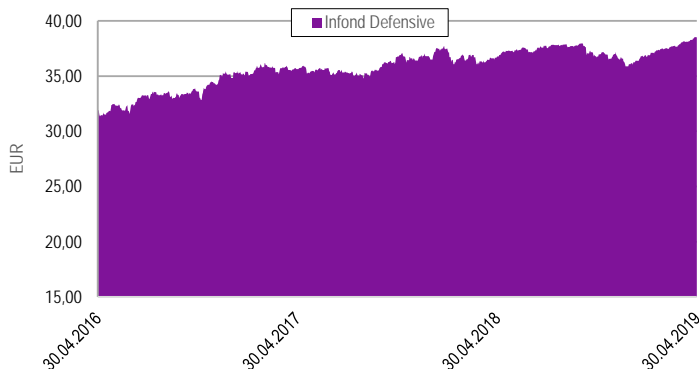
◀ Nižje tveganje pomeni potencialno nižji donos ▶						
1	2	3	4	5	6	7
▶ Višje tveganje pomeni potencialno višje donose ▶						

Sklad je uvrščen v kategorijo 3 ocene tveganja in potencialnega donosa. Ocena tveganja in potencialnega donosa sklada, prikazana v zgornjem kazalniku, se izračuna na podlagi preteklih podatkov poslovanja sklada ali gibanja primerjalnega indeksa.

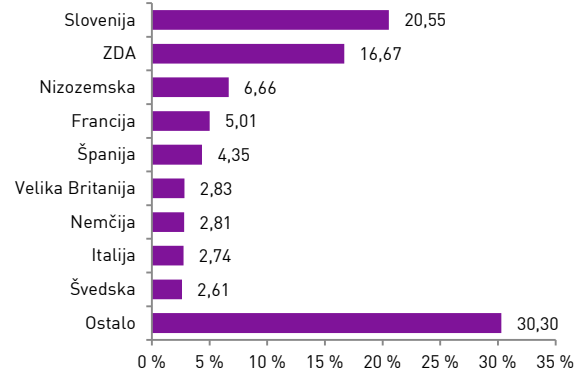
Pretekli podatki, ki se uporabljajo za izračun ocene tveganja in potencialnega donosa, niso nujno zanesljiv pokazatelj ocene tveganja v prihodnje. V skladu z dejanskim poslovanjem sklada v prihodnosti se ocena tveganja in potencialne donosnosti lahko spremeni. Najnižja kategorija ne pomeni naložbe brez tveganja.

Mešana sestava portfelja omogoča večjo izpostavljenost do dolžniških naložb, kar povečuje kreditno tveganje. V primeru, da izdajatelj postane plačilno nesposoben oz. se znajde v ekonomskih težavah, se lahko zgodi, da dolžnik svojih obveznosti do sklada ne poravnava v celoti ali pravočasno.

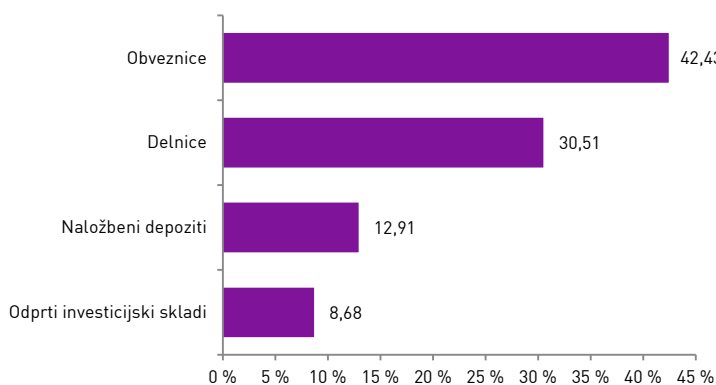
Gibanje VEP



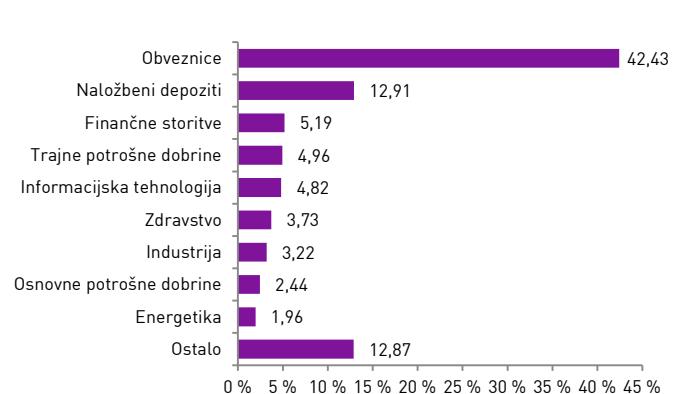
Geografska sestava naložb



Sestava naložb po vrstah fin. instr.



Panožna sestava naložb



Infond
vzajemni skladi

KBM INFOND, DRUŽBA ZA UPRAVLJANJE, D.O.O. - SKUPINA NOVE KBM

Ulica Vita Kraigherja 5, 2000 Maribor

Tel: 02 229 20 80, Fax: 02 229 27 96; E: info@infond.si

BREZPLAČNI TELEFON

080 22 42

Opozorilo: Pretekla donosnost naložbe ni pokazatelj njene donosnosti v prihodnosti. Vstopni in izstopni stroški zmanjšujejo prikazan donos. Metodologija izračuna podatkov, navedenih v mesečnem poročilu, je objavljena na spletni strani <http://www.infond.si>

NA KAZALO

1-LETNA DONOSNOST

+2,13%

3-LETNA DONOSNOST

+26,51%

5-LETNA DONOSNOST

+32,19%

Krovni sklad Infond

Infond Dividend, delniški podsklad razvitih trgov

Naložbena politika

Infond Dividend, delniški podsklad, nalaga sredstva po vsem svetu brez geografske ali panožne omejitve. Investira v stabilna globalna podjetja, ki dosledno povečujejo svoje dividende.

Komu je namenjen

Vlagateljem, ki zasledujejo naložbeni cilj delniškega ali uravnoteženega portfelja, v katerem podsklad predstavlja del celotnega portfelja. Primeren je kot jedro naložb vlagateljev, ki želijo ustvariti pretežno delniški portfelj. Podsklad je namenjen dolgoročnemu varčevanju 5 let in več.

10 največjih naložb na dan 30.04.2019

	ISIN	Delež v %
MICHELIN	FR0000121261	2,58
ASX	AU000000ASX7	2,55
GRUPO MEXICO	MXP370841019	2,42
AGL ENERGY	AU000000AGL7	2,40
PACCAR	US6937181088	2,39
BHP GROUP	GB00BH0P3Z91	2,31
RIO TINTO	GB0007188757	2,25
KAJIMA	JP3210200006	2,20
TAIWAN SEMICONDUCTOR	US8740391003	2,19
CONTINENTAL	DE0005439004	2,19

ISIN

Vrednost enote premoženja	€9,95
Čista vrednost sredstev (ČVS)	7.552.151 €
Vstopni stroški	do 3%
Izstopni stroški	0%
Upravljavska provizija	2,25%
Začetek trženja in upr. sklada	11.12.2010

Stanje na dan 30.04.2019

SI0021401342

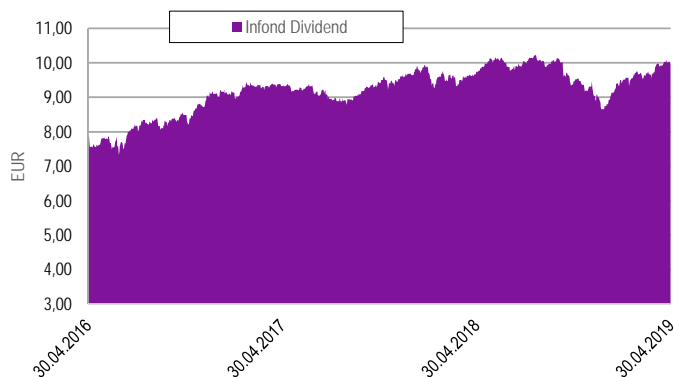
Sintetični kazalnik tveganja in donosa

◀ Nižje tveganje pomeni potencialno nižji donos ▶						
1	2	3	4	5	6	7
▶ Višje tveganje pomeni potencialno višje donose ▶						

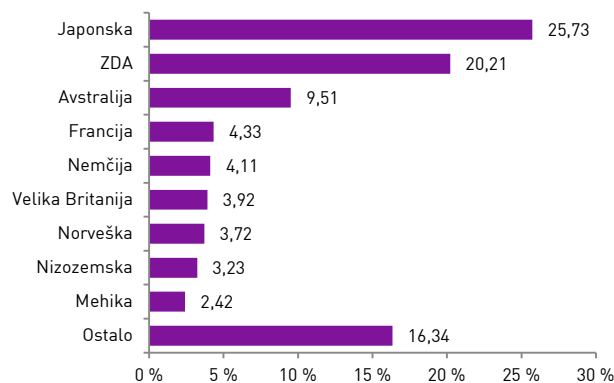
Sklad je uvrščen v kategorijo 5 ocene tveganja in potencialnega donosa. Ocena tveganja in potencialne donosnosti sklada, prikazana v zgornjem kazalniku, se izračuna na podlagi preteklih podatkov poslovanja sklada ali gibanja primerjalnega indeksa.

Pretekli podatki, ki se uporabljajo za izračun ocene tveganja in potencialnega donosa, niso nujno zanesljiv pokazatelj ocene tveganja v prihodnje. V skladu z dejanskim poslovanjem sklada v prihodnosti se ocena tveganja in potencialne donosnosti lahko spremeni. Najnižja kategorija ne pomeni naložbe brez tveganja.

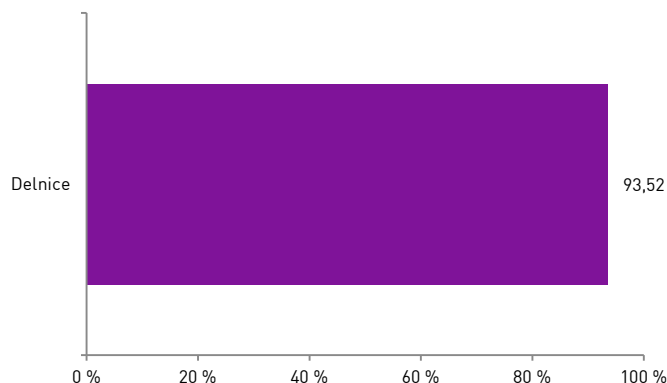
Gibanje VEP



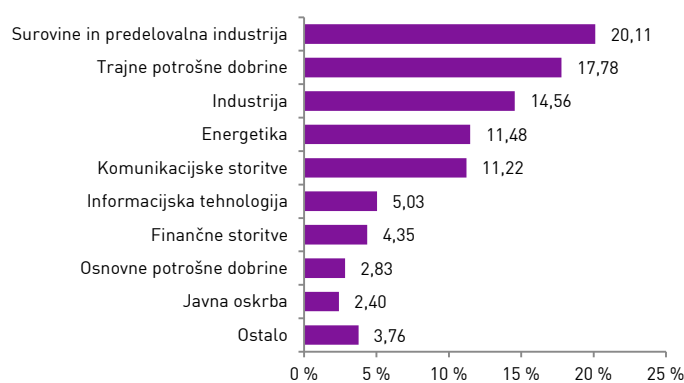
Geografska sestava naložb



Sestava naložb po vrstah fin. instr.



Panožna sestava naložb



Infond
vzajemni skladi

KBM INFOND, DRUŽBA ZA UPRAVLJANJE, D.O.O. - SKUPINA NOVE KBM

Ulica Vita Kraigherja 5, 2000 Maribor

Tel: 02 229 20 80, Fax: 02 229 27 96; E: info@infond.si

BREZPLAČNI TELEFON

080 22 42

1-LETNA DONOSNOST

+9,52%

3-LETNA DONOSNOST

+29,47%

5-LETNA DONOSNOST

+52,94%

Krovni sklad Infond

Infond Družbeno odgovorni, delniški podsklad razvitih trgov

Naložbena politika

Infond Družbeno odgovorni investira pretežno del sredstev v delnice in delniške ciljne sklade. Sklad investira sredstva v delnice svetovno priznanih podjetij, ki poleg finančnih kriterijev izpolnjujejo kriterije družbeno odgovornega poslovanja. Podsklad nima geografske in panožne omejitve.

Komu je namenjen

Vlagateljem, ki zasledujejo naložbeni cilj delniškega ali uravnoteženega portfelja, v katerem podsklad predstavlja le del celotnega portfelja. Primeren je za vlagatelje, ki so pripravljeni sprejeti visoko naložbeno tveganje in želijo tudi skozi naložbe podpreti družbeno odgovorno ravnanje. Namenjen je dolgoročnemu varčevanju 5 let in več.

10 največjih naložb na dan 30.04.2019

	ISIN	Delež v %
PUREFUNDS ISE CYBER SECURITY	US26924G2012	3,98
IQVIA HOLDINGS	US46266C1053	3,82
MICROSOFT	US5949181045	3,31
APPLE	US0378331005	2,97
TOMRA SYSTEMS	NO0005668905	2,87
MASTERCARD	US57636Q1040	2,69
THE WALT DISNEY COMPANY	US2546871060	2,61
AMERICAN WATER WORKS	US0304201033	2,52
ACCENTURE	IE00B4BNMY34	2,32
ALPHABET	US02079K3059	2,28

ISIN

Vrednost enote premoženja

Čista vrednost sredstev (ČVS)

Vstopni stroški

Izstopni stroški

Upravljalvska provizija

Začetek trženja in upr. sklada

Stanje na dan 30.04.2019

SI0021400880

€34,57

4.218.020 €

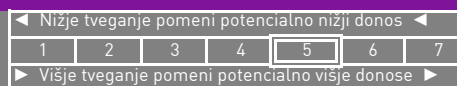
do 3%

0%

2,25%

21.04.2005

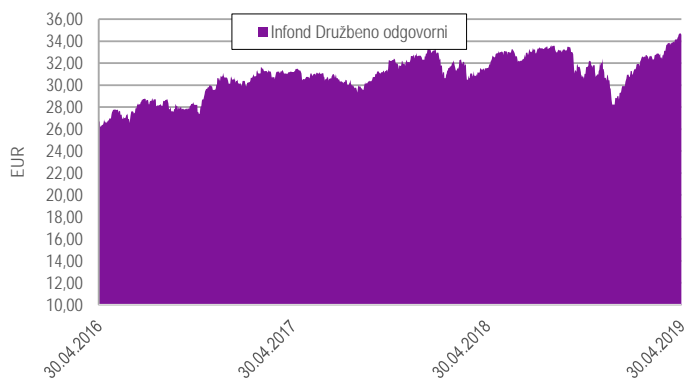
Sintetični kazalnik tveganja in donosa



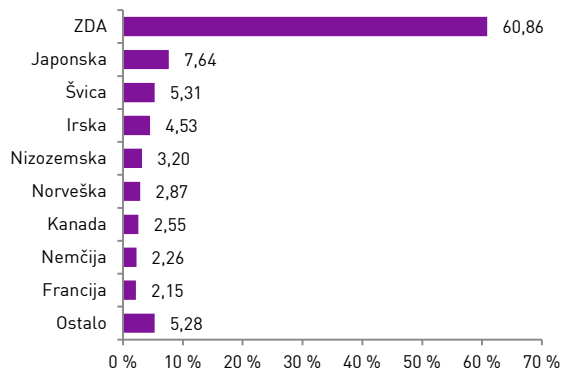
Sklad je uvrščen v kategorijo 5 ocene tveganja in potencialnega donosa. Ocena tveganja in potencialne donosnosti sklada, prikazana v zgornjem kazalniku, se izračuna na podlagi preteklih podatkov poslovanja sklada ali gibanja primerjalnega indeksa.

Pretekli podatki, ki se uporabljajo za izračun ocene tveganja in potencialnega donosa, niso nujno zanesljiv pokazatelj ocene tveganja v prihodnje. V skladu z dejanskim poslovanjem sklada v prihodnosti se ocena tveganja in potencialne donosnosti lahko spremeni. Najnižja kategorija ne pomeni naložbe brez tveganja.

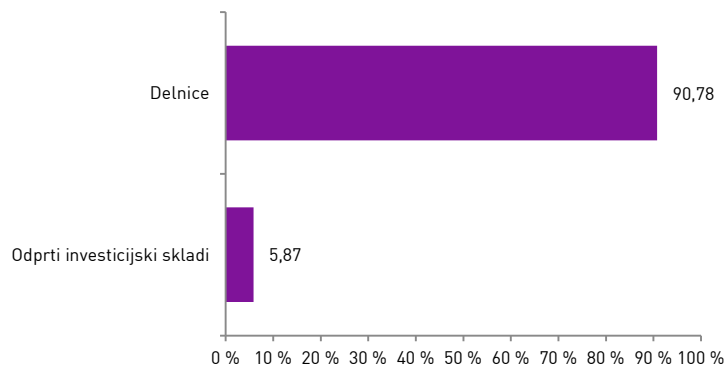
Gibanje VEP



Geografska sestava naložb



Sestava naložb po vrstah fin. instr.



Panožna sestava naložb



1-LETNA DONOSNOST

+11,10%

3-LETNA DONOSNOST

+45,76%

5-LETNA DONOSNOST

+65,11%

Krovni sklad Infond

Infond Dynamic, delniški podsklad

Naložbena politika

Infond Dynamic investira najmanj 85 % svojih sredstev v delnice in delniške ciljne sklade, najmanj 20 % sredstev v vrednostnih papirjih v državah v razvoju. Naložbe so razpršene v vrednostne papirje brez globalne in panožne omejitve.

Komu je namenjen

Vlagateljem, ki zasledujejo naložbeni cilj delniškega ali uravnoteženega portfelja, v katerem podsklad predstavlja le del celotnega portfelja. Ocenjujemo, da je primeren kot jedro naložb vlagatelja z nagnjenostjo k tveganju za delniške podsklade, ki mu dodaja druge, ožje usmerjene. Primeren je za vlagatelje, ki so pripravljeni sprejeti visoko naložbeno tveganje. Namenjen je dolgoročnemu varčevanju 5 let in več.

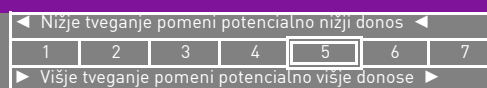
10 največjih naložb na dan 30.04.2019

	ISIN	Delež v %
ISHARES MSCI EMERGING MARKETS	US4642872349	2,97
MICROSOFT	US5949181045	2,66
ALPHABET	US02079K3059	2,20
ALIBABA	US01609W1027	2,05
APPLE	US0378331005	2,05
TENCENT HOLDINGS	KYG875721634	2,02
AMAZON	US0231351067	1,96
ING GROEP	NL0011821202	1,93
PING AN INSURANCE GROUP	CNE1000003X6	1,93
ISHARES MSCI JAPAN	US46434G8226	1,86

Stanje na dan 30.04.2019

ISIN	SI0021401136
Vrednost enote premoženja	€7,01
Čista vrednost sredstev (ČVS)	30.606.402 €
Vstopni stroški	do 3%
Izstopni stroški	0%
Upravljavska provizija	2,25%
Začetek trženja in upr. sklada	10.10.2008

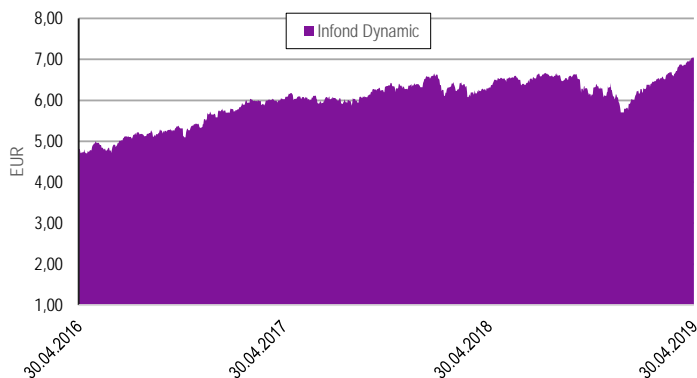
Sintetični kazalnik tveganja in donosa



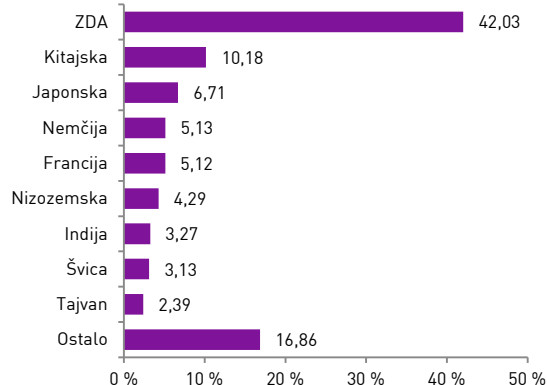
Sklad je uvrščen v kategorijo 5 ocene tveganja in potencialnega donosa. Ocena tveganja in potencialne donosnosti sklada, prikazana v zgornjem kazalniku, se izračuna na podlagi preteklih podatkov poslovanja sklada ali gibanja primerjalnega indeksa.

Pretekli podatki, ki se uporabljajo za izračun ocene tveganja in potencialnega donosa, niso nujno zanesljiv pokazatelj ocene tveganja in prihodnje. V skladu z dejanskim poslovanjem sklada v prihodnosti se ocena tveganja in potencialne donosnosti lahko spremeni. Najnižja kategorija ne pomeni naložbe brez tveganja.

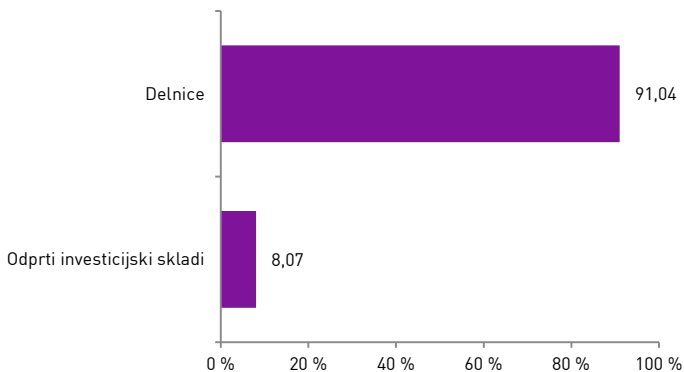
Gibanje VEP



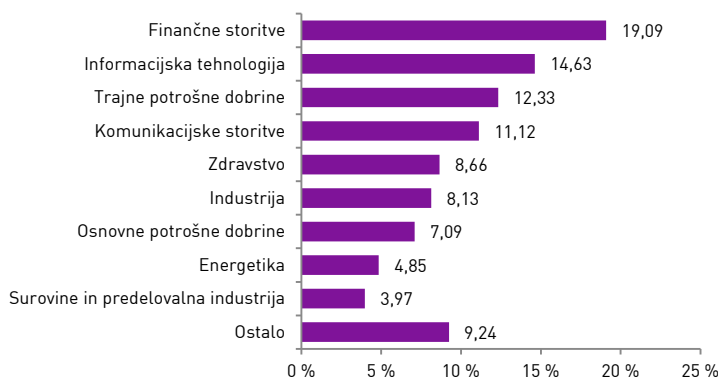
Geografska sestava naložb



Sestava naložb po vrstah fin. instr.



Panožna sestava naložb



Infond
vzajemni skladi

KBM INFOND, DRUŽBA ZA UPRAVLJANJE, D.O.O. - SKUPINA NOVE KBM

Ulica Vita Kraigherja 5, 2000 Maribor

Tel: 02 229 20 80, Fax: 02 229 27 96; E: info@infond.si

BREZPLAČNI TELEFONO

080 22 42

1-LETNA DONOSNOST

-2,82%

3-LETNA DONOSNOST

+12,20%

5-LETNA DONOSNOST

-6,49%

Krovni sklad Infond

Infond Energy, delniški podsklad

Naložbena politika

Infond Energy investira sredstva pretežno v delnice družb in delnice oz. enote ciljnih skladov iz sektorja energetika. Izbira med največjimi proizvajalci naftnih derivatov in plina ter alternativnih virov energije. Sklad nima geografske omejitve.

Komu je namenjen

Vlagateljem, ki zasledujejo naložbeni cilj delniškega ali uravnoteženega portfelja, v katerem podsklad predstavlja le del celotnega portfelja. Ocenjujemo, da je primeren za dopolnitev portfelja. Namenjen je dolgoročnemu varčevanju 5 let in več.

10 največjih naložb na dan 30.04.2019

	ISIN	Delež v %
ROYAL DUTCH SHELL	GB00B03MLX29	8,27
CHEVRON	US1667641005	7,67
EXXON MOBIL	US30231G1022	6,93
TOTAL	FR0000120271	4,80
PIONEER NATURAL RESOURCES	US7237871071	4,02
KINDER MORGAN	US49456B1017	3,94
ANADARKO PETROLEUM	US0325111070	3,77
BP PLC	GB0007980591	3,64
CONOCO PHILLIPS	US20825C1045	3,49
ENBRIDGE	CA29250N1050	3,44

ISIN

SI0021400500

Vrednost enote premoženja

€12,75

Čista vrednost sredstev (ČVS)

5.165.616 €

Vstopni stroški

do 3%

Izstopni stroški

0%

Upravljavska provizija

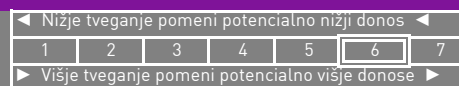
2,25%

Začetek trženja in upr. sklada

03.10.2005

Stanje na dan 30.04.2019

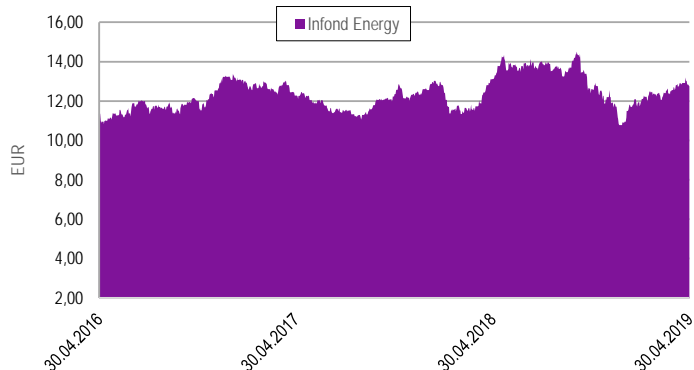
Sintetični kazalnik tveganja in donosa



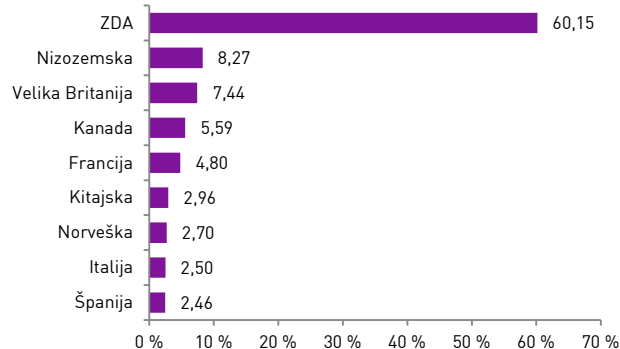
Sklad je uvrščen v kategorijo 6 ocene tveganja in potencialnega donosa. Ocena tveganja in potencialne donosnosti sklada, prikazana v zgornjem kazalniku, se izračuna na podlagi preteklih podatkov poslovanja sklada ali gibanja primerjalnega indeksa.

Pretekli podatki, ki se uporabljajo za izračun ocene tveganja in potencialnega donosa, niso nujno zanesljiv pokazatelj ocene tveganja v prihodnje. V skladu z dejanskim poslovanjem sklada v prihodnosti se ocena tveganja in potencialne donosnosti lahko spremeni. Najnižja kategorija ne pomeni naložbe brez tveganja.

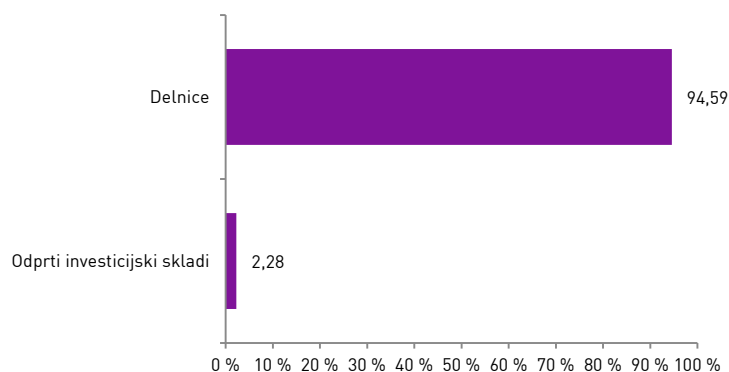
Gibanje VEP



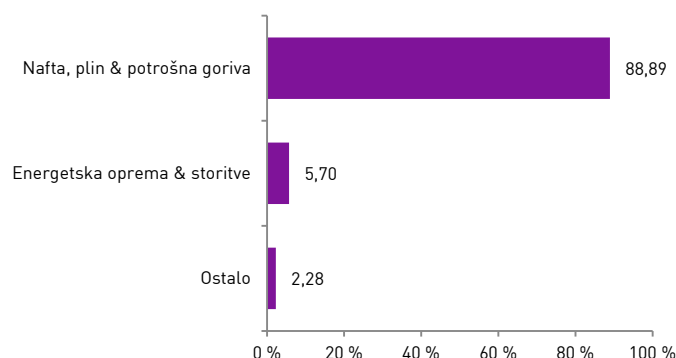
Geografska sestava naložb



Sestava naložb po vrstah fin. instr.



Panožna sestava naložb



Infond
vzajemni skladi

KBM INFOND, DRUŽBA ZA UPRAVLJANJE, D.O.O. - SKUPINA NOVE KBM

Ulica Vita Kraigherja 5, 2000 Maribor

Tel: 02 229 20 80, Fax: 02 229 27 96; E: info@infond.si

BREZPLAČNI TELEFON

080 22 42

Opozorilo: Pretekla donosnost naložbe ni pokazatelj njene donosnosti v prihodnosti. Vstopni in izstopni stroški zmanjšujejo prikazan donos. Metodologija izračuna podatkov, navedenih v mesečnem poročilu, je objavljena na spletni strani <http://www.infond.si>

NA KAZALO

1-LETNA DONOSNOST

+1,95%

3-LETNA DONOSNOST

+19,84%

5-LETNA DONOSNOST

+16,07%

Krovni sklad Infond

Infond Europe, delniški podsklad

Naložbena politika

Infond Europe investira najmanj 85 % svojih sredstev v delnice in delnice oz. enote delniških ciljnih skladov. Investira pretežno v evropska podjetja s sedežem ali pretežnim delom poslovanja v Evropi. Sklad nima panožne omejitve.

Komu je namenjen

Vlagateljem, ki zasledujejo naložbeni cilj delniškega ali uravnoteženega portfelja, v katerem podsklad predstavlja le del celotnega portfelja. Ocenjujemo, da je primeren za dopolnitev portfelja. Namenjen je dolgoročnemu varčevanju 5 let in več.

10 največjih naložb na dan 30.04.2019

	ISIN	Delež v %
ISHARES MSCI ITALY	US46434G8309	3,23
DEUTSCHE POST	DE0005552004	3,05
ISHARES MSCI SPAIN	US4642867646	2,73
ASML HOLDING	NL0010273215	2,43
ING GROEP	NL0011821202	2,37
ROCHE HOLDING	CH0012032048	2,37
SANOFI	FR0000120578	2,35
LVMH MOETHESSY LOUIS VUITTON	FR0000121014	2,33
ROYAL DUTCH SHELL	GB00B03MLX29	2,32
NOVARTIS	CH0012005267	2,31

ISIN

SI0021400492

Vrednost enote premoženja

€5,04

Čista vrednost sredstev (ČVS)

13.493.708 €

Vstopni stroški

do 3%

Izstopni stroški

0%

Upravljalvska provizija

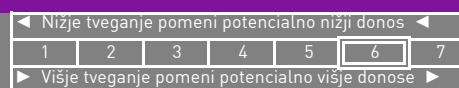
2,25%

Začetek trženja in upr. sklada

15.11.2004

Stanje na dan 30.04.2019

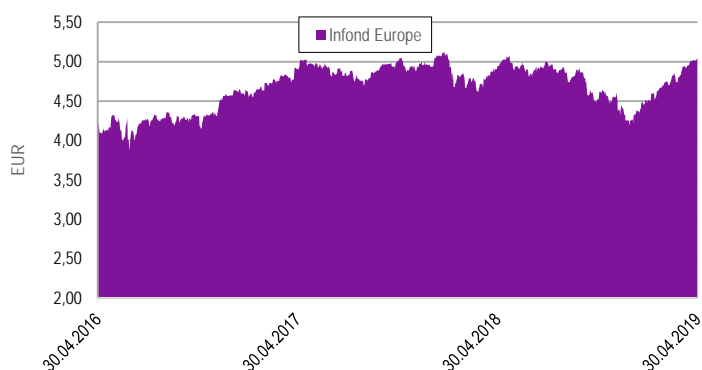
Sintetični kazalnik tveganja in donosa



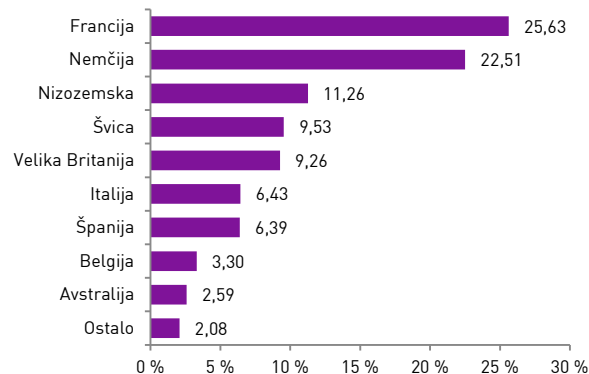
Sklad je uvrščen v kategorijo 6 ocene tveganja in potencialnega donosa. Ocena tveganja in potencialne donosnosti sklada, prikazana v zgornjem kazalniku, se izračuna na podlagi preteklih podatkov poslovanja sklada ali gibanja primerjalnega indeksa.

Pretekli podatki, ki se uporabljajo za izračun ocene tveganja in potencialnega donosa, niso nujno zanesljiv pokazatelj ocene tveganja in potencialnega donosa. V skladu z dejanskim poslovanjem sklada v prihodnosti se ocena tveganja in potencialne donosnosti lahko spremeni. Najnižja kategorija ne pomeni naložbe brez tveganja.

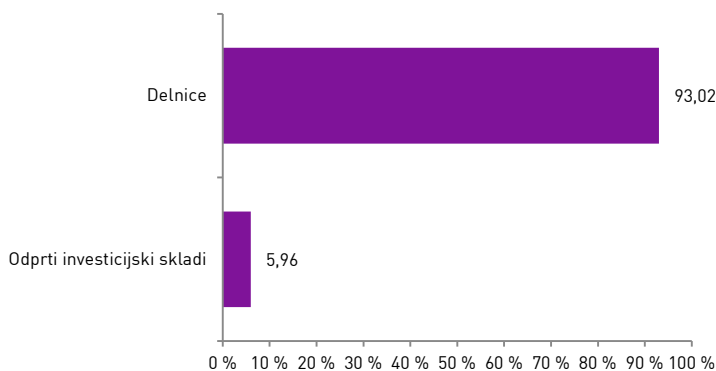
Gibanje VEP



Geografska sestava naložb



Sestava naložb po vrstah fin. instr.



Panožna sestava naložb



Infond
vzajemni skladi

KBM INFOND, DRUŽBA ZA UPRAVLJANJE, D.O.O. - SKUPINA NOVE KBM

Ulica Vita Kraigherja 5, 2000 Maribor

Tel: 02 229 20 80, Fax: 02 229 27 96; E: info@infond.si

BREZPLAČNI TELEFON

080 22 42

Opozorilo: Pretekla donosnost naložbe ni pokazatelj njene donosnosti v prihodnosti. Vstopni in izstopni stroški zmanjšujejo prikazan donos. Metodologija izračuna podatkov, navedenih v mesečnem poročilu, je objavljena na spletni strani <http://www.infond.si>

NA KAZALO

1-LETNA DONOSNOST

+1,90%

3-LETNA DONOSNOST

+28,15%

5-LETNA DONOSNOST

+26,49%

Krovni sklad Infond

Infond Financials, delniški podsklad

Naložbena politika

Infond Financials, delniški podsklad, nalaga v največjo storitveno panogo sveta, finance: banke, zavarovalnice, borze, družbe za upravljanje premoženja ipd.

Komu je namenjen

Vlagateljem z visoko nagnjenostjo k tveganju, ki iščejo naložbene priložnosti ne glede na trenutno situacijo na kapitalskih trgih.

10 največjih naložb na dan 30.04.2019

	ISIN	Delež v %
BANK OF AMERICA	US0605051046	3,42
BERKSHIRE HATHAWAY	US0846707026	3,31
PROGRESSIVE CORPORATION	US7433151039	3,18
AIA	HK0000069689	3,11
AMERICAN EXPRESS	US0258161092	2,86
PING AN INSURANCE GROUP	CNE1000003X6	2,82
JPMORGAN CHASE	US46625H1005	2,72
S&P GLOBAL	US78409V1044	2,70
MITSUBISHI UFJ FINANCIAL	JP3902900004	2,51
BLACKROCK	US09247X1019	2,47

ISIN

SI0021401169	
Vrednost enote premoženja	€5,53
Čista vrednost sredstev (ČVS)	875.735 €
Vstopni stroški	do 3%
Izstopni stroški	0%
Upravljalvska provizija	2,25%
Začetek trženja in upr. sklada	02.11.2007

Stanje na dan 30.04.2019

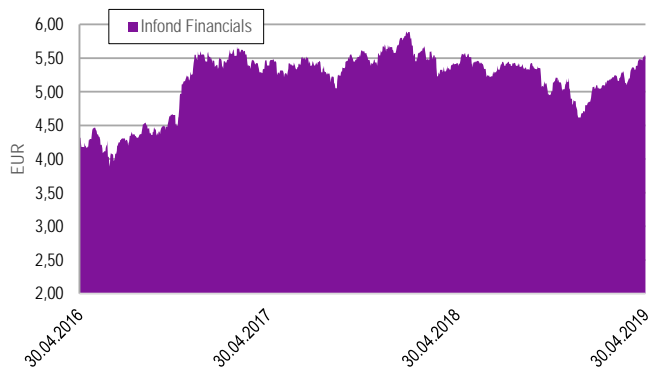
Sintetični kazalnik tveganja in donosa

◀ Nižje tveganje pomeni potencialno nižji donos ▶						
1	2	3	4	5	6	7
▶ Višje tveganje pomeni potencialno višje donose ▶						

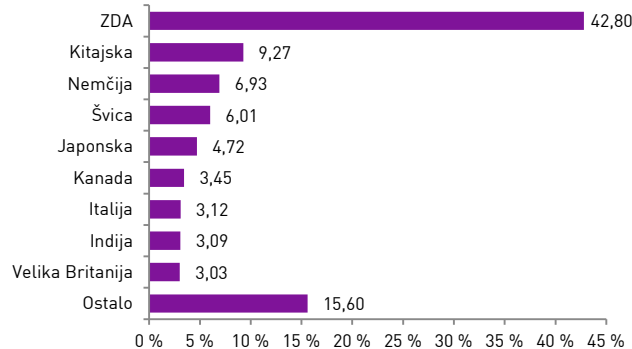
Sklad je uvrščen v kategorijo 6 ocene tveganja in potencialnega donosa. Ocena tveganja in potencialne donosnosti sklada, prikazana v zgornjem kazalniku, se izračuna na podlagi preteklih podatkov poslovanja sklada ali gibanja primerjalnega indeksa.

Pretekli podatki, ki se uporabljajo za izračun ocene tveganja in potencialnega donosa, niso nujno zanesljiv pokazatelj ocene tveganja v prihodnje. V skladu z dejanskim poslovanjem sklada v prihodnosti se ocena tveganja in potencialne donosnosti lahko spremeni. Najnižja kategorija ne pomeni naložbe brez tveganja.

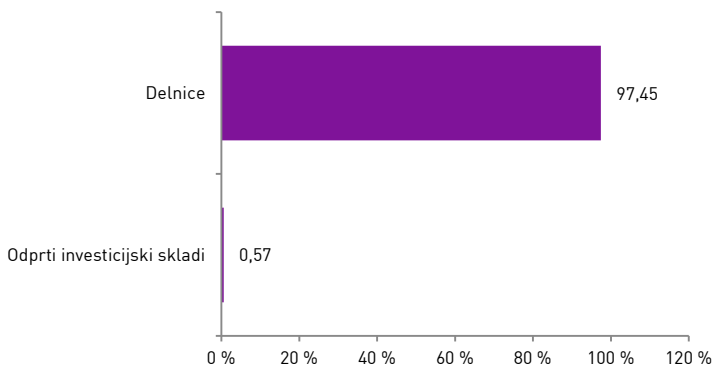
Gibanje VEP



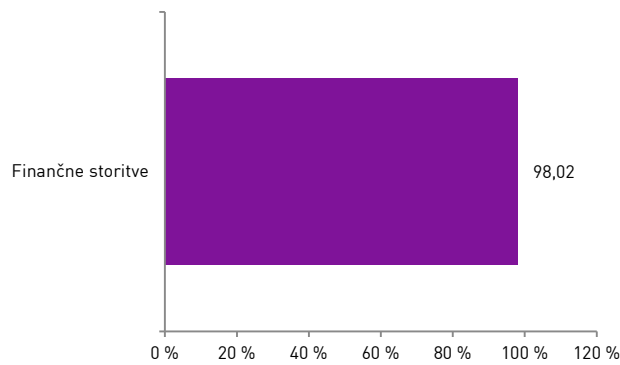
Geografska sestava naložb



Sestava naložb po vrstah fin. instr.



Panožna sestava naložb



Infond
vzajemni skladi

KBM INFOND, DRUŽBA ZA UPRAVLJANJE, D.O.O. - SKUPINA NOVE KBM

Ulica Vita Kraigherja 5, 2000 Maribor

Tel: 02 229 20 80, Fax: 02 229 27 96; E: info@infond.si

BREZPLAČNI TELEFON

080 22 42

Opozorilo: Pretekla donosnost naložbe ni pokazatelj njene donosnosti v prihodnosti. Vstopni in izstopni stroški zmanjšujejo prikazan donos. Metodologija izračuna podatkov, navedenih v mesečnem poročilu, je objavljena na spletni strani <http://www.infond.si>

NA KAZALO

1-LETNA DONOSNOST

-0,87%

3-LETNA DONOSNOST

+17,64%

5-LETNA DONOSNOST

+9,45%

Krovni sklad Infond

Infond Frontier, delniški podsklad

Naložbena politika

Infond Frontier je opredeljen kot delniški globalni podsklad trgov v razvoju brez naložb v Brazilijo, Rusijo, Indijo in Kitajsko. Najmanj 85% sredstev podsklada je naloženih v delnicah ali v delnicah in enotah delniških ciljnih skladov.

Komu je namenjen

Vlagateljem, ki zasledujejo naložbeni cilj delniškega ali uravnoteženega portfelja, v katerem podsklad predstavlja le del celotnega portfelja. Ocenjujemo, da je primeren za dopolnitev portfelja. Namenjen je dolgoročnemu varčevanju 5 let in več.

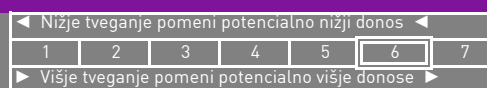
10 največjih naložb na dan 30.04.2019

	ISIN	Delež v %
NASPERS	ZAE00015889	4,39
PT BANK CENTRAL ASIA	ID1000109507	3,85
LG CHEM	KR7051910008	3,24
MERCADOLIBRE	US58733R1023	3,23
SK HYNIX	KR7000660001	3,23
COPA HOLDINGS	PAP310761054	3,01
GRUPO FINANCIERO SANTANDER MEXICO	US05969B1035	2,97
INDUSTRIAS BACHOCO	MX01BA1D0003	2,96
SAMSUNG	US7960508882	2,82
AMERICA MOVIL	US02364W1053	2,81

Stanje na dan 30.04.2019

ISIN	SI0021401433
Vrednost enote premoženja	€14,53
Čista vrednost sredstev (ČVS)	4.679.377 €
Vstopni stroški	do 3%
Izstopni stroški	0%
Upravljavska provizija	2,25%
Začetek trženja in upr. sklada	16.07.2011

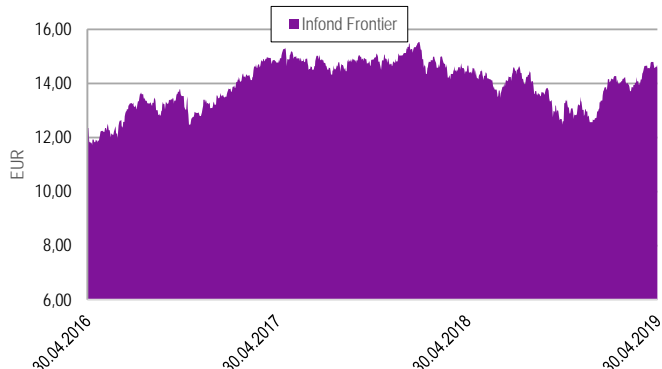
Sintetični kazalnik tveganja in donosa



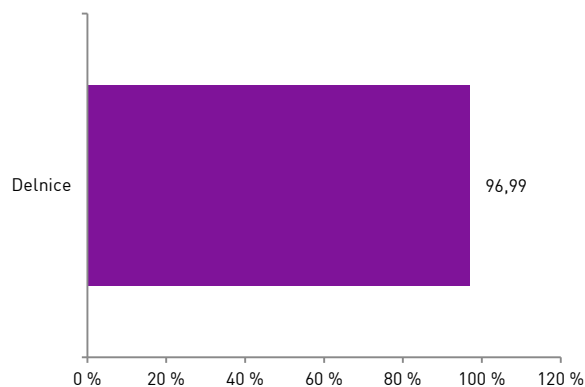
Sklad je uvrščen v kategorijo 6 ocene tveganja in potencialnega donosa. Ocena tveganja in potencialne donosnosti sklada, prikazana v zgornjem kazalniku, se izračuna na podlagi preteklih podatkov poslovanja sklada ali gibanja primerjalnega indeksa.

Pretekli podatki, ki se uporabljajo za izračun ocene tveganja in potencialnega donosa, niso nujno zanesljiv pokazatelj ocene tveganja in prihodnje. V skladu z dejanskim poslovanjem sklada v prihodnosti se ocena tveganja in potencialne donosnosti lahko spremeni. Najnižja kategorija ne pomeni naložbe brez tveganja.

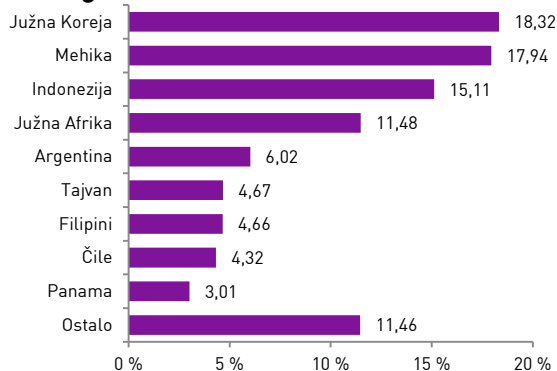
Gibanje VEP



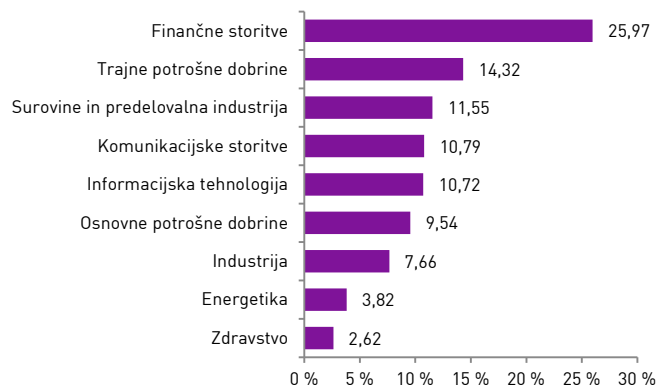
Sestava naložb po vrstah fin. instr.



Geografska sestava naložb



Panožna sestava naložb



1-LETNA DONOSNOST

+4,16%

3-LETNA DONOSNOST

+21,82%

5-LETNA DONOSNOST

+37,72%

Krovni sklad Infond

Infond Global Flex, mešani fleksibilni podsklad

Naložbena politika

Naložbe Infond Global Flex so razpršene med delnice, obveznice in denar, brez panožne omejitve. Podsklad ima lahko v vsakem trenutku do 100 % sredstev naloženih v kateremkoli od navedenih finančnih instrumentov. Fleksibilna naložbena politika upravljavcem omogoča prilagajanje portfelja pričakovani relativni donosnosti posameznih naložbenih razredov in dogajanju na kapitalskih trgih.

Komu je namenjen

Podsklad je namenjen vlagateljem, ki zasledujejo naložbeni cilj delniškega ali uravnoteženega portfelja, v katerih bo sklad predstavljal le delež naložb. Primeren je za vlagatelje, ki so pripravljeni sprejeti visoko naložbeno tveganje. Namenjen je varčevanju za obdobje 5 let in več.

10 največjih naložb na dan 30.04.2019

	ISIN	Delež v %
BKS - DEPOZIT	-	5,26
HIT	SI0031200239	4,38
ISHARES MSCI EMERGING MARKETS	US4642872349	3,29
LYXOR ETF JAPAN	FR0010245514	2,65
GEN-I - GEN07	SI0032502138	2,62
ISHARES MSCI JAPAN	US4643468226	2,60
SDH - SOS3	SI0002103529	2,15
NOVARTIS	CH0012005267	2,08
BNP PARIBAS	FR0000131104	2,00
THE WALT DISNEY COMPANY	US2546871060	1,93

Stanje na dan 30.04.2019

ISIN	SI0021401128
Vrednost enote premoženja	€10,68
Čista vrednost sredstev (ČVS)	19.022.983 €
Vstopni stroški	do 3%
Izstopni stroški	0%
Upravljavska provizija	2,00%
Začetek trženja in upr. sklada	26.09.2008

Sintetični kazalnik tveganja in donosa

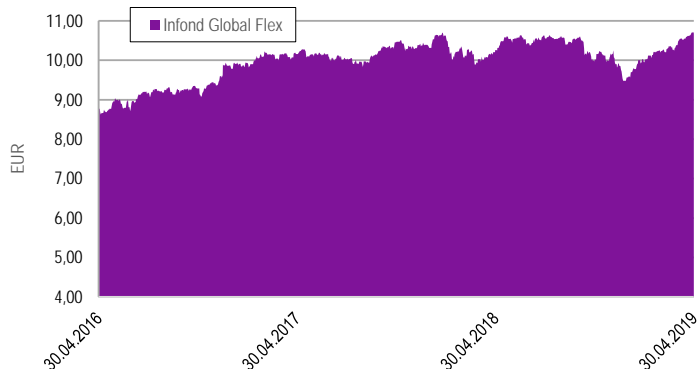
◀ Nižje tveganje pomeni potencialno nižji donos ▶						
1	2	3	4	5	6	7
▶ Višje tveganje pomeni potencialno višje donose ▶						

Sklad je uvrščen v kategorijo 4 ocene tveganja in potencialnega donosa. Ocena tveganja in potencialnega donosa sklada, prikazana v zgornjem kazalniku, se izračuna na podlagi preteklih podatkov poslovanja sklada ali gibanja primerjalnega indeksa.

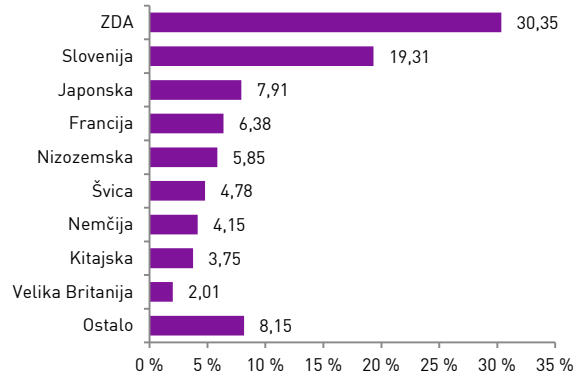
Pretekli podatki, ki se uporabljajo za izračun ocene tveganja in potencialnega donosa, niso nujno zanesljiv pokazatelj ocene tveganja in prihodnje. V skladu z dejanskim poslovanjem sklada v prihodnosti se ocena tveganja in potencialne donosnosti lahko spremeni. Najnižja kategorija ne pomeni naložbe brez tveganja.

Mešana sestava portfelja omogoča večjo izpostavljenost do dolžniških naložb, kar povečuje kreditno tveganje. V primeru, da izdajatelj postane plačilno nesposoben oz. se znajde v ekonomskih težavah, se lahko zgodi, da dolžnik svojih obveznosti do sklada ne poravnava v celoti ali pravočasno.

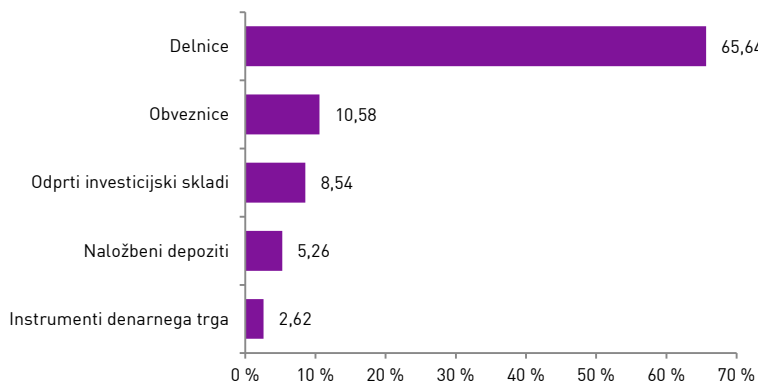
Gibanje VEP



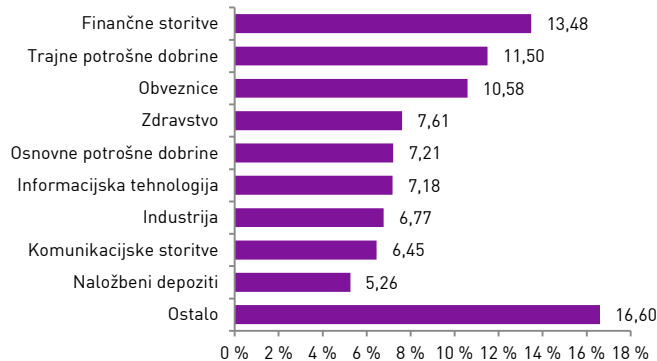
Geografska sestava naložb



Sestava naložb po vrstah fin. instr.



Panožna sestava naložb



Infond
vzajemni skladi

KBM INFOND, DRUŽBA ZA UPRAVLJANJE, D.O.O. - SKUPINA NOVE KBM

Ulica Vita Kraigherja 5, 2000 Maribor

Tel: 02 229 20 80, Fax: 02 229 27 96, E: info@infond.si

BREZPLAČNI TELEFON

080 22 42

Opozorilo: Pretekla donosnost naložbe ni pokazatelj njene donosnosti v prihodnosti. Vstopni in izstopni stroški zmanjšujejo prikazan donos. Metodologija izračuna podatkov, navedenih v mesečnem poročilu, je objavljena na spletni strani <http://www.infond.si>

NA KAZALO

1-LETNA DONOSNOST

+15,81%

3-LETNA DONOSNOST

+18,70%

5-LETNA DONOSNOST

+54,38%

Krovni sklad Infond

Infond Life, delniški podsklad

Naložbena politika

Infond Life je opredeljen kot delniški podsklad sektorja zdravstvo. Najmanj 85% sredstev sklada je naloženih v delnicah ali v delnicah in enotah delniških ciljnih skladov.

Komu je namenjen

Vlagateljem, ki zasledujejo naložbeni cilj delniškega ali uravnoteženega portfelja, v katerem podsklad predstavlja le del celotnega portfelja. Ocenjujemo, da je primeren za dopolnitev portfelja. Namenjen je dolgoročnemu varčevanju 5 let in več.

10 največjih naložb na dan 30.04.2019

	ISIN	Delež v %
JOHNSON & JOHNSON	US4781601046	5,66
MERCK & CO	US58933Y1055	5,41
ROCHE HOLDING	CH0012032048	5,13
PFIZER	US7170811035	4,92
UNITEDHEALTH	US91324P1021	4,64
ABBOTT LABORATORIES	US0028241000	4,16
NOVARTIS	CH0012005267	3,80
MEDTRONIC	IE00BTN1Y115	3,35
THERMO FISHER SCIENTIFIC	US8835561023	2,83
ASTRAZENECA	GB0009895292	2,73

ISIN

SI0021400526

Vrednost enote premoženja

€31,47

Čista vrednost sredstev (ČVS)

23.742.695 €

Vstopni stroški

do 3%

Izstopni stroški

0%

Upravljalvska provizija

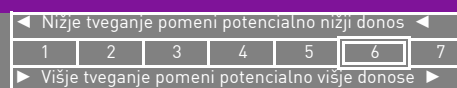
2,25%

Začetek trženja in upr. sklada

04.06.2007

Stanje na dan 30.04.2019

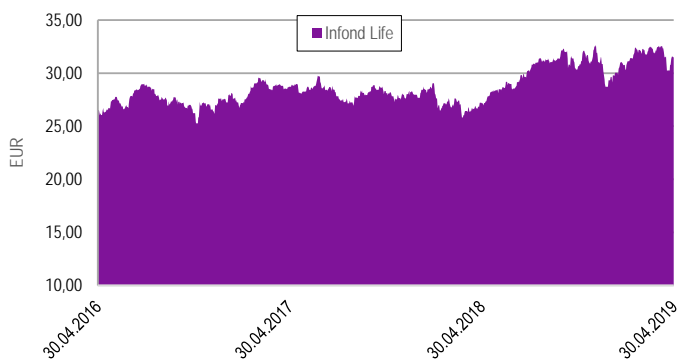
Sintetični kazalnik tveganja in donosa



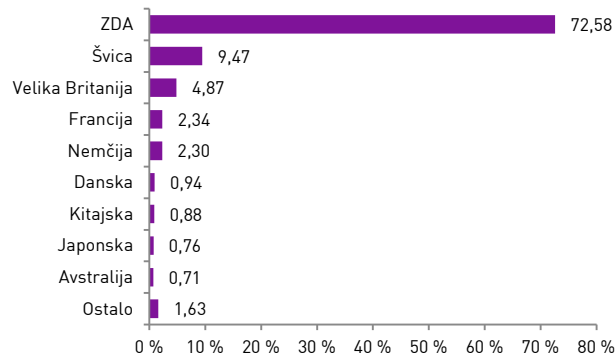
Sklad je uvrščen v kategorijo 6 ocene tveganja in potencialnega donosa. Ocena tveganja in potencialne donosnosti sklada, prikazana v zgornjem kazalniku, se izračuna na podlagi preteklih podatkov poslovanja sklada ali gibanja primerjalnega indeksa.

Pretekli podatki, ki se uporabljajo za izračun ocene tveganja in potencialnega donosa, niso nujno zanesljiv pokazatelj ocene tveganja v prihodnje. V skladu z dejanskim poslovanjem sklada v prihodnosti se ocena tveganja in potencialne donosnosti lahko spremeni. Najnižja kategorija ne pomeni naložbe brez tveganja.

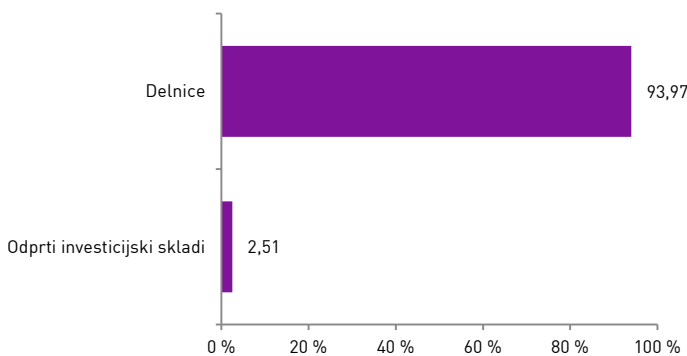
Gibanje VEP



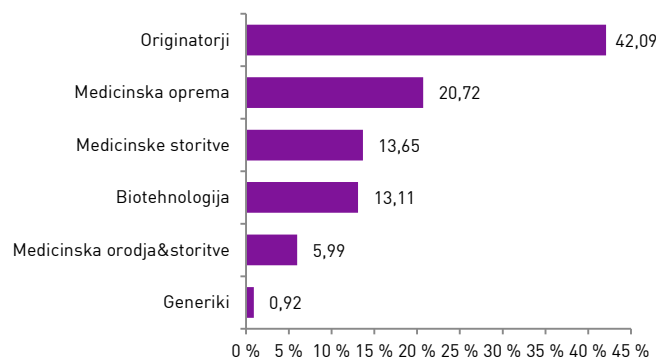
Geografska sestava naložb



Sestava naložb po vrstah fin. instr.



Panožna sestava naložb



Infond
vzajemni skladi

KBM INFOND, DRUŽBA ZA UPRAVLJANJE, D.O.O. - SKUPINA NOVE KBM

Ulica Vita Kraigherja 5, 2000 Maribor

Tel: 02 229 20 80, Fax: 02 229 27 96; E: info@infond.si

BREZPLAČNI TELEFON

080 22 42

1-LETNA DONOSNOST

+15,40%

3-LETNA DONOSNOST

+43,05%

5-LETNA DONOSNOST

+79,49%

Krovni sklad Infond

Infond Select, delniški podsklad razvitih trgov

Naložbena politika

Infond Select je globalni delniški podsklad razvitih trgov. Njegove naložbe so usmerjene 25 do 40 visokokakovostnih podjetij, ki imajo vzdržne konkurenčne prednosti in nadpovprečen potencial rasti.

Komu je namenjen

Vlagateljem, ki zasledujejo naložbeni cilj delniškega ali uravnoteženega portfelja, v katerem podsklad predstavlja le del celotnega portfelja. Ocenjujemo, da je primeren za dopolnitev portfelja. Namenjen je dolgoročnemu varčevanju 5 let in več.

10 največjih naložb na dan 30.04.2019

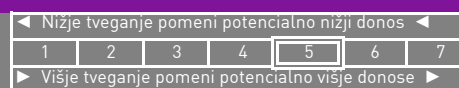
	ISIN	Delež v %
BERKSHIRE HATHAWAY	US0846707026	8,81
MICROSOFT	US5949181045	5,48
THE WALT DISNEY COMPANY	US2546871060	5,17
ALPHABET	US02079K3059	5,03
APPLE	US0378331005	4,21
AMAZON	US0231351067	4,04
ING GROEP	NL0011821202	4,01
BOOKING HOLDINGS	US09857L1089	3,99
DIAGEO	GB0002374006	3,75
FACEBOOK	US30303M1027	3,65

ISIN

SI0021400344	
Vrednost enote premoženja	€15,17
Čista vrednost sredstev (ČVS)	1.698.792 €
Vstopni stroški	do 3%
Izstopni stroški	0%
Upravljavska provizija	2,25%
Začetek trženja in upr. sklada	01.08.2007

Stanje na dan 30.04.2019

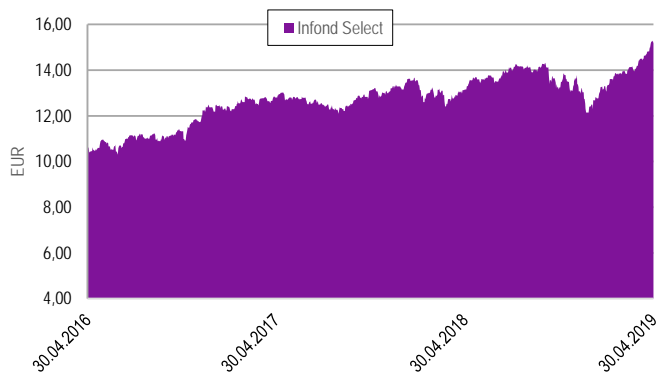
Sintetični kazalnik tveganja in donosa



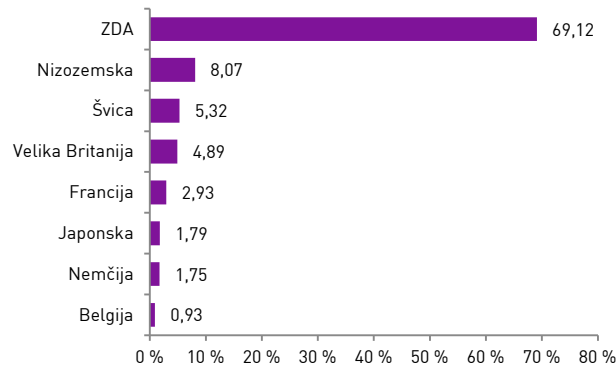
Sklad je uvrščen v kategorijo 5 ocene tveganja in potencialnega donosa. Ocena tveganja in potencialne donosnosti sklada, prikazana v zgornjem kazalniku, se izračuna na podlagi preteklih podatkov poslovanja sklada ali gibanja primerjalnega indeksa.

Pretekli podatki, ki se uporabljajo za izračun ocene tveganja in potencialnega donosa, niso nujno zanesljiv pokazatelj ocene tveganja v prihodnje. V skladu z dejanskim poslovanjem sklada v prihodnosti se ocena tveganja in potencialne donosnosti lahko spremeni. Najnižja kategorija ne pomeni naložbe brez tveganja.

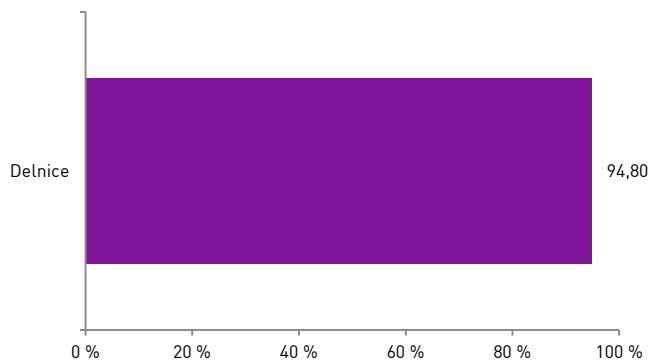
Gibanje VEP



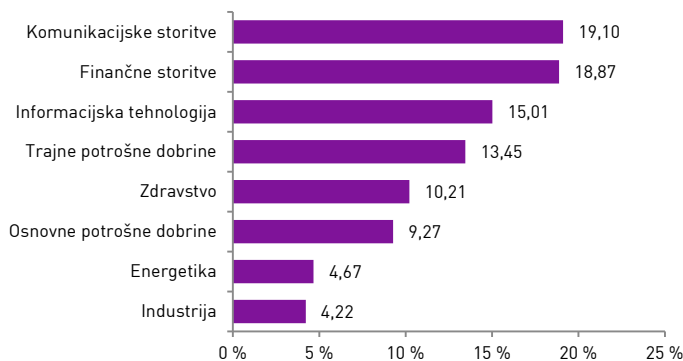
Geografska sestava naložb



Sestava naložb po vrstah fin. instr.



Panožna sestava naložb



Infond
vzajemni skladi

KBM INFOND, DRUŽBA ZA UPRAVLJANJE, D.O.O. - SKUPINA NOVE KBM

Ulica Vita Kraigherja 5, 2000 Maribor

Tel: 02 229 20 80, Fax: 02 229 27 96; E: info@infond.si

BREZPLAČNI TELEFON

080 22 42

1-LETNA DONOSNOST

-0,09%

3-LETNA DONOSNOST

-0,46%

5-LETNA DONOSNOST

-0,31%

Krovni sklad Infond

Infond ShortTerm Bond - Euro, obvezniški podsklad

Naložbena politika

Infond ShortTerm Bond - Euro je obvezniški podsklad, katerega povprečno modificirano trajanje portfelja naložb sklada je od enega do treh let. Do 70 % naložb je izpostavljenih valuti evro.

Komu je namenjen

Namenjen je vlagateljem, ki zasledujejo naložbeni cilj konzervativnega portfelja. Primeren je za vlagatelje, ki so pripravljeni sprejeti nizko naložbeno tveganje, ki želijo zavarovati dotlej dosežene donose z umikom sredstev v nizkotvegani podsklad v času pred izplačilom ali ob pričakovanih negativnih trendih na borzah. Namenjen je varčevanju za čas najmanj 1 leto.

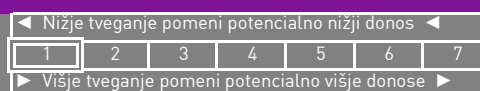
10 največjih naložb na dan 30.04.2019

	ISIN	Delež v %
BKS - DEPOZIT	-	3,74
GEN-I - GEN07	SI0032502138	3,73
SPDR BLOOMBERG BARCLAYS 1-3 EURO GOVERNME	IE00B6YX5F63	3,13
KINGDOM OF SPAIN - SPGB 5.6	ES00000123U9	2,56
HELLENIC REPUBLIC - GGB 4.375	GR0114029540	2,50
BTPS 5.5 09/01/23	IT0004801541	2,50
RABOBANK - RABOBK 4.75	XS0304159576	2,50
REPUBLIKA SLOVENIJA - SLOREP 4.625	SI0002102984	2,49
REPUBLIC OF CROATIA - CROATI 3.875	XS1028953989	2,48
AIR FRANCE - AFFP 3.875	FR0011965177	2,46

Stanje na dan 30.04.2019

ISIN	SI0021401532
Vrednost enote premoženja	€12,51
Čista vrednost sredstev (ČVS)	13.378.206 €
Vstopni stroški	do 1,5%
Izstopni stroški	0%
Upravljalvska provizija	0,40%
Začetek trženja in upr. sklada	16.10.2013

Sintetični kazalnik tveganja in donosa

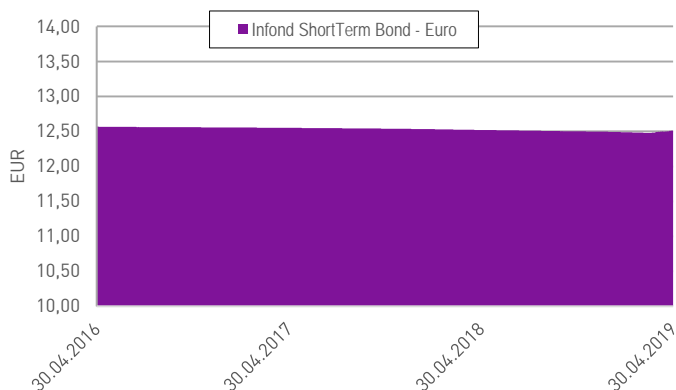


Sklad je uvrščen v kategorijo 1 ocene tveganja in potencialnega donosa. Ocena tveganja in potencialne donosnosti sklada, prikazana v zgornjem kazalniku, se izračuna na podlagi preteklih podatkov poslovanja sklada ali gibanja primerjalnega indeksa.

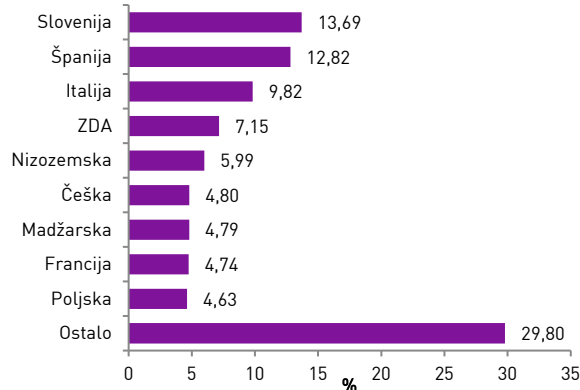
Pretekli podatki, ki se uporabljajo za izračun ocene tveganja in potencialnega donosa, niso nujno zanesljiv pokazatelj ocene tveganja v prihodnje. V skladu z dejanskim poslovanjem sklada v prihodnosti se ocena tveganja in potencialne donosnosti lahko spremeni. Najnižja kategorija ne pomeni naložbe brez tveganja.

Ker je del sredstev naloženih v dolžniške instrumente, obstaja možnost, da izdajatelj svojih obveznosti (glavnice, obresti) ne poravnava v celoti ali pravočasno (kreditno tveganje). Neugodne razmere na kapitalstskih trgih pa lahko povzročijo težave pri unovčevanju premoženja sklada, saj obstaja nevarnost, da mora sklad za zagotovitev denarnih sredstev (za izplačila vlagateljem) trgovati po občutno slabših cenovnih pogojih (likvidnostno tveganje).

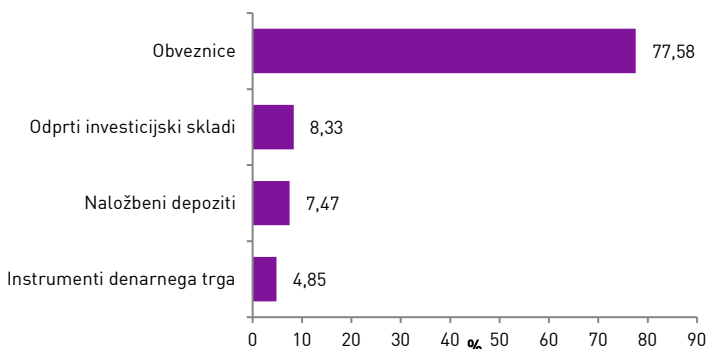
Gibanje VEP



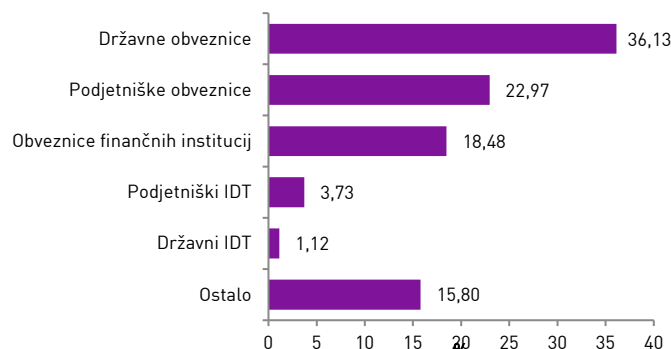
Geografska sestava naložb



Sestava naložb po vrstah fin.instr.



Sestava naložb po vrstah izdajateljev



Infond
vzajemni skladi

KBM INFOND, DRUŽBA ZA UPRAVLJANJE, D.O.O. - SKUPINA NOVE KBM

Ulica Vita Kraigherja 5, 2000 Maribor

Tel: 02 229 20 80, Fax: 02 229 27 96; E: info@infond.si

BREZPLAČNI TELEFON

080 22 42

1-LETNA DONOSNOST

+9,90%

3-LETNA DONOSNOST

+27,68%

5-LETNA DONOSNOST

+46,40%

Krovni sklad Infond

Infond Smart Quality, delniški podsklad razvitih trgov

Naložbena politika

Infond Smart Quality je delniški podsklad razvitih trgov brez panožne omejitve, ki naložbe sistematično izbira po kriterijih zadolženosti, dobičkonosnosti in vrednotenju. Gre za koncept kvalitetnih podjetij, ki so ugodno vrednotena, in katerih predpostavka je, da bodo na dolgi rok ustvarjala višjo vrednost, ki se bo zrcalila v rasti cene delnice in s tem v nadpovprečnih donosih za investitorje.

Komu je namenjen

Namenjen je vlagateljem, ki oblikujejo delniški ali uravnoteženi portfelj, v katerih bo sklad le delež naložb. Primeren je za vlagatelje, ki so pripravljeni sprejeti visoko naložbeno tveganje in nameravajo varčevati 5 let in več.

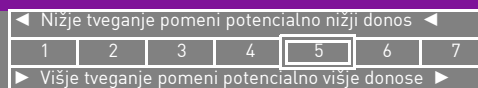
10 največjih naložb na dan 30.04.2019

	ISIN	Delež v %
KLA - TENCOR	US4824801009	2,98
FASTENAL	US3119001044	2,88
PAYCHEX	US7043261079	2,80
BROADCOM	US11135F1012	2,79
BEST BUY	US0865161014	2,78
OMINCOM	US6819191064	2,76
HENNES&MAURITZ	SE0000106270	2,75
GARMIN	CH0114405324	2,75
KONE	FI0009013403	2,69
AMERIPRISE FINANCIAL	US3076C1062	2,66

Stanje na dan 30.04.2019

ISIN	SI0021400039
Vrednost enote premoženja	€0,94
Čista vrednost sredstev (ČVS)	15.272.499 €
Vstopni stroški	do 3 %
Izstopni stroški	0%
Upravljavska provizija	2,25%
Začetek trženja in upr. sklada	09.11.2006

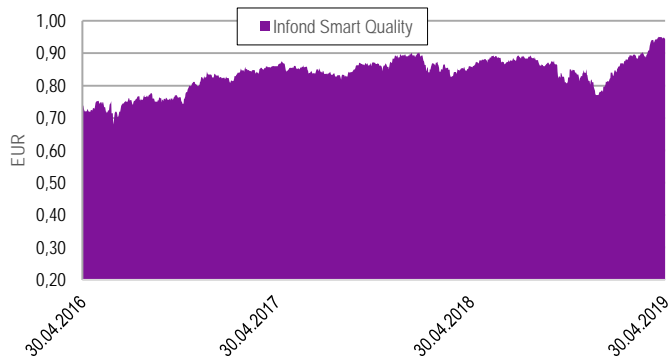
Sintetični kazalnik tveganja in donosa



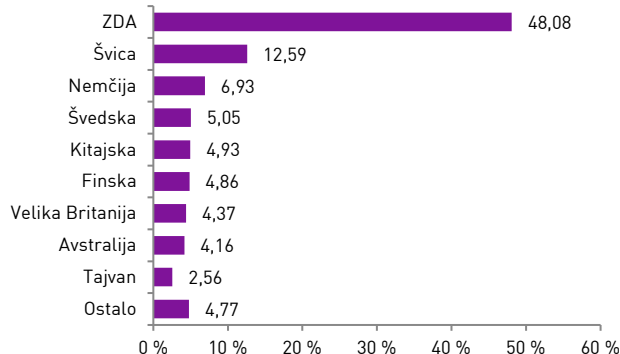
Sklad je uvrščen v kategorijo 5 ocene tveganja in potencialnega donosa. Ocena tveganja in potencialne donosnosti sklada, prikazana v zgornjem kazalniku, se izračuna na podlagi preteklih podatkov poslovanja sklada ali gibanja primerjalnega indeksa.

Pretekli podatki, ki se uporabljajo za izračun ocene tveganja in potencialnega donosa, niso nujno zanesljiv pokazatelj ocene tveganja v prihodnje. V skladu z dejanskim poslovanjem sklada v prihodnosti se ocena tveganja in potencialne donosnosti lahko spremeni. Najnižja kategorija ne pomeni naložbe brez tveganja.

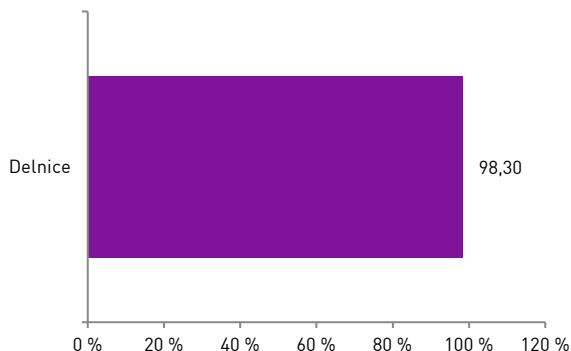
Gibanje VEP



Geografska sestava naložb



Sestava naložb po vrstah fin. instr.



Panožna sestava naložb



1-LETNA DONOSNOST

+26,56%

3-LETNA DONOSNOST

+103,84%

5-LETNA DONOSNOST

+184,71%

Krovni sklad Infond

Infond Technology, delniški podsklad

Naložbena politika

Infond Technology je opredeljen kot delniški podsklad sektorja informacijske tehnologije. Najmanj 85% sredstev sklada je naloženih v delnicah ali v delnicah in enotah delniških ciljnih skladov.

Komu je namenjen

Vlagateljem, ki so naklonjeni visokemu tveganju in investirate na daljši rok. Vsekakor je namenjen vsem, ki se zavedate nadpovprečnega potenciala informacijske tehnologije. Ocenjujemo, da je zelo primeren za dopolnitev portfelja osebnih naložb. Namenjen je varčevanju za obdobje 5 let in več.

10 največjih naložb na dan 30.04.2019

	ISIN	Delež v %
SERVICENOW	US81762P1021	9,08
MICROSOFT	US5949181045	8,90
SALESFORCE.COM	US79466L3024	8,42
APPLE	US0378331005	6,97
ADOBE SYSTEMS	US00724F1012	4,56
AMAZON	US0231351067	4,39
MASTERCARD	US57636Q1040	4,27
VISA INC.-CLASS A SHARES	US92826C8394	3,87
ASML HOLDING	NL0010273215	3,19
ANALOG DEVICES	US0326541051	3,14

ISIN

Vrednost enote premoženja

Čista vrednost sredstev (ČVS)

Vstopni stroški

Izstopni stroški

Upravljavska provizija

Začetek trženja in upr. sklada

SI0021400914

€53,50

41.846.091 €

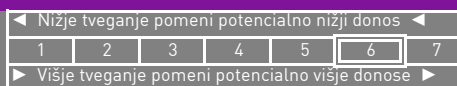
do 3%

0%

2,25%

01.10.2007

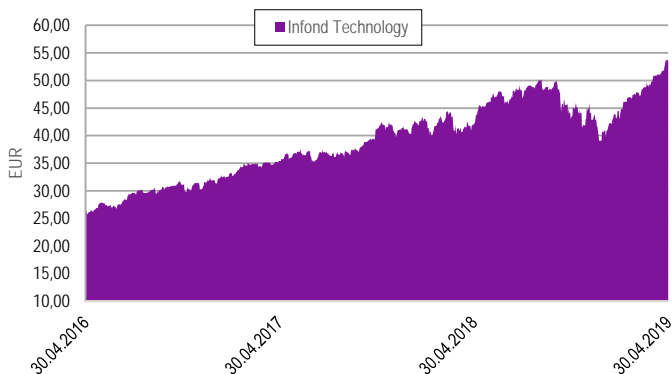
Sintetični kazalnik tveganja in donosa



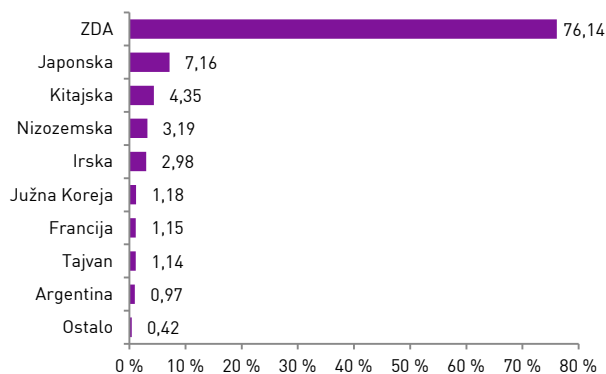
Sklad je uvrščen v kategorijo 6 ocene tveganja in potencialnega donosa. Ocena tveganja in potencialne donosnosti sklada, prikazana v zgornjem kazalniku, se izračuna na podlagi preteklih podatkov poslovanja sklada ali gibanja primerjalnega indeksa.

Pretekli podatki, ki se uporabljajo za izračun ocene tveganja in potencialnega donosa, niso nujno zanesljiv pokazatelj ocene tveganja v prihodnje. V skladu z dejanskim poslovanjem sklada v prihodnosti se ocena tveganja in potencialne donosnosti lahko spremeni. Najnižja kategorija ne pomeni naložbe brez tveganja.

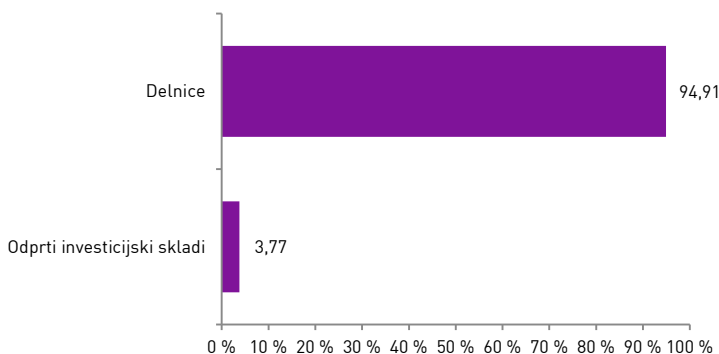
Gibanje VEP



Geografska sestava naložb



Sestava naložb po vrstah fin. instr.



Panožna sestava naložb



Infond
vzajemni skladi

KBM INFOND, DRUŽBA ZA UPRAVLJANJE, D.O.O. - SKUPINA NOVE KBM

Ulica Vita Kraigherja 5, 2000 Maribor

Tel: 02 229 20 80, Fax: 02 229 27 96; E: info@infond.si

BREZPLAČNI TELEFON

080 22 42

1-LETNA DONOSNOST

+20,53%

3-LETNA DONOSNOST

+45,69%

5-LETNA DONOSNOST

+81,98%

Krovni sklad Infond

Infond USA, delniški podsklad

Naložbena politika

Infond USA je delniški podsklad, regijsko omejen na državo Združene države Amerike. Z naložbo v ta podsklad zajamete skoraj polovico svetovnih kapitalskih trgov.

Komu je namenjen

Vlagateljem z visoko nagnjenostjo k tveganju in načrtovano dolgoročno naložbo. Podsklad ima namreč večino svojih naložb usmerjenih v delnice, zato je priporočljivo obdobje naložbe v enote podsklada Infond PanAmerica 5 let in več.

10 največjih naložb na dan 30.04.2019

	ISIN	Delež v %
SALESFORCE.COM	US79466L3024	4,57
MICROSOFT	US5949181045	4,36
AMAZON	US0231351067	3,53
ALPHABET	US02079K3059	3,50
APPLE	US0378331005	2,94
MASTERCARD	US57636Q1040	2,68
BLACKROCK	US09247X1019	2,03
COMCAST	US20030N1019	1,99
BOOKING HOLDINGS	US09857L1089	1,94
HONEYWELL	US4385161066	1,94

ISIN

Vrednost enote premoženja

Čista vrednost sredstev (ČVS)

Vstopni stroški

Izstopni stroški

Upravljavka provizija

Začetek trženja in upr. sklada

Stanje na dan 30.04.2019

SI0021400534

€23,19

10.216.946 €

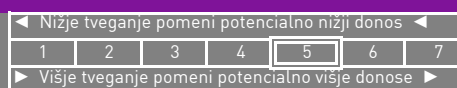
do 3%

0%

2,25%

04.06.2007

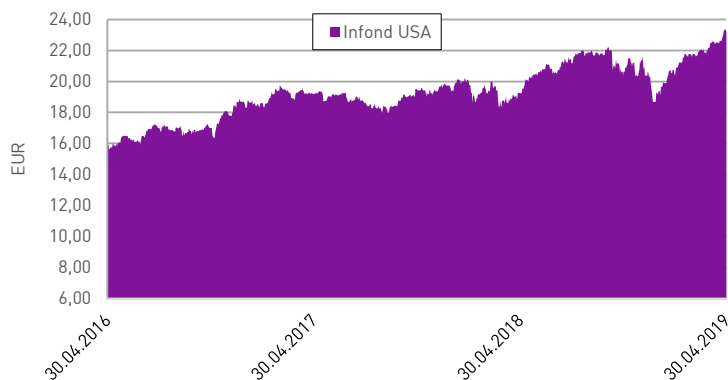
Sintetični kazalnik tveganja in donosa



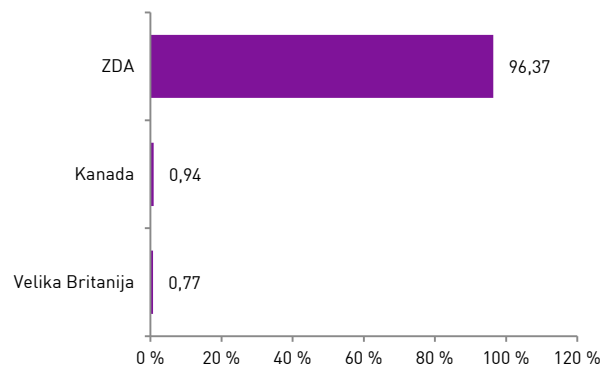
Sklad je uvrščen v kategorijo 5 ocene tveganja in potencialnega donosa. Ocena tveganja in potencialne donosnosti sklada, prikazana v zgornjem kazalniku, se izračuna na podlagi preteklih podatkov poslovanja sklada ali gibanja primerjalnega indeksa.

Pretekli podatki, ki se uporabljajo za izračun ocene tveganja in potencialnega donosa, niso nujno zanesljiv pokazatelj ocene tveganja v prihodnje. V skladu z dejanskim poslovanjem sklada v prihodnosti se ocena tveganja in potencialne donosnosti lahko spremeni. Najnižja kategorija ne pomeni naložbe brez tveganja.

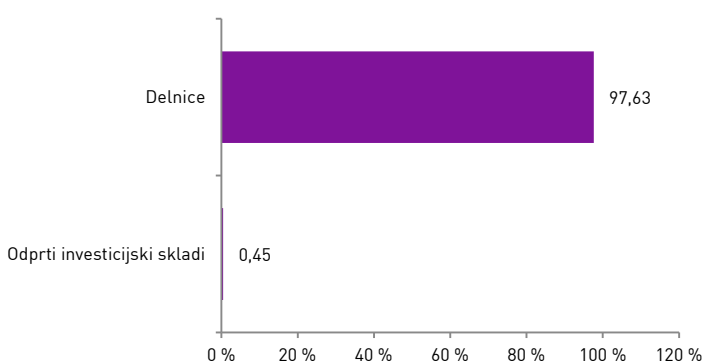
Gibanje VEP



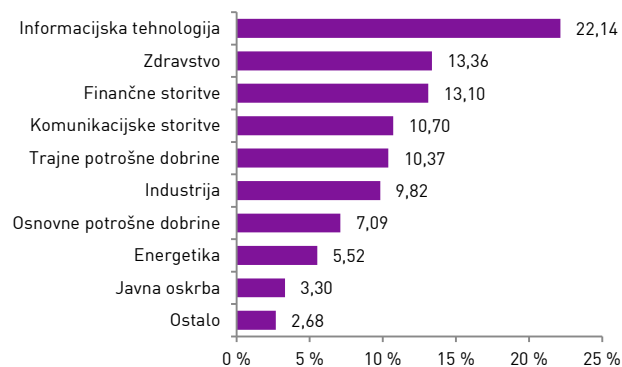
Geografska sestava naložb



Sestava naložb po vrstah fin. instr.



Panožna sestava naložb



Infond
vzajemni skladi

KBM INFOND, DRUŽBA ZA UPRAVLJANJE, D.O.O. - SKUPINA NOVE KBM

Ulica Vita Kraigherja 5, 2000 Maribor

Tel: 02 229 20 80, Fax: 02 229 27 96; E: info@infond.si

BREZPLAČNI TELEFON

080 22 42

Opozorilo: Pretekla donosnost naložbe ni pokazatelj njene donosnosti v prihodnosti. Vstopni in izstopni stroški zmanjšujejo prikazan donos. Metodologija izračuna podatkov, navedenih v mesečnem poročilu, je objavljena na spletni strani <http://www.infond.si>

NA KAZALO

KBM Infond, družba za upravljanje, d.o.o. – Skupina Nove KBM, Ul. Vita Kraigherja 5, 2000 Maribor. Najvišji vstopni stroški dosegajo do 5 %, najvišji izstopni stroški do 3 %. Navedeni stroški zmanjšujejo prikazan donos. Prospekti in ključni podatki za vlagatelje (v slovenskem jeziku, za Infond BRIC, Infond Life in Infond Frontier in Infond Life pa tudi v nemškem, slovaškem in češkem jeziku), sintetični kazalnik tveganja in donosa posameznega sklada oz. podsklada ter informacije o dejansko obračunavanih vstopnih in izstopnih stroških so na voljo na spletni strani www.infond.si, na podstraneh vsakega posameznega sklada oz. podsklada, na vseh vpisnih mestih in sedežu družbe. Vsi zainteresirani lahko prospekte in ključne podatke za vlagatelje pridobijo tudi v pisni obliki na vseh vpisnih mestih in na sedežu družbe. Pretekla donosnost naložbe ni pokazatelj njene donosnosti v prihodnosti.