

za obdobie 12 mesiacov

+14,55%

za obdobie 36 mesiacov

+10,21%

za obdobie 60 mesiacov

+4,43%

Strešný fond Infond

Infond Frontier, akciový podfond

Investičná stratégia

Infond Frontier, akciový podfond investuje prostriedky do tzv. 'Frontier Markets', t.j. hraničných trhov (napríklad Indonézia, Filipíny, Južná Kórea, Vietnam, Juhoafrická republika, Čile, Argentína, Turecko...). Fond sa profiluje ako akciový globálny fond investujúci na rozvíjajúcich sa trhoch, bez investícií do Brazílie, Ruska, Indie a Číny. Aspoň 85% prostriedkov podfonde je investovaných do akcií, alebo do akcií a podielov akciových cieľových fondov.

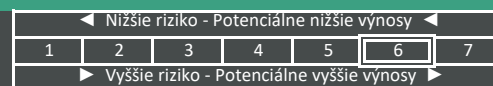
10 najväčších investícií do cenných papierov

31.12.2019	ISIN	Podiel	v %
COPA HOLDINGS	PAP310761054	4,06	
SK HYNIX	KR7000660001	3,92	
PT BANK CENTRAL ASIA	ID1000109507	3,77	
ARCOS DORADOS	VGG0457F1071	3,55	
TAIWAN SEMICONDUCTOR	US8740391003	3,52	
NASPERS	ZAE000015889	3,40	
MERCADOLIBRE	US58733R1023	3,34	
AMERICA MOVIL	US02364W1053	3,34	
HIKMA PHARMACEUTICALS	GB00BOLCW083	3,29	
SAMSUNG	US7960508882	3,24	

31. december 2019

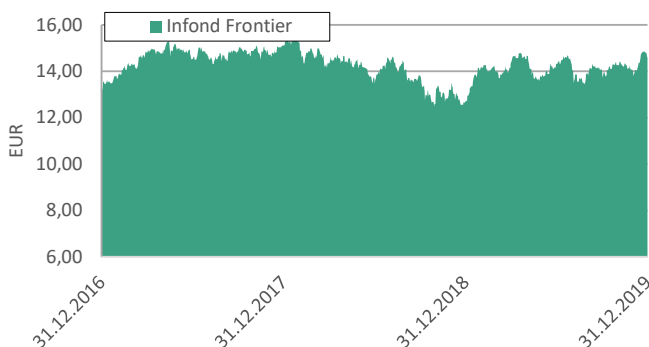
ISIN	SI0021401433
Hodnota podielu	€14,56
Čistá hodnota majetku (ČHM)	4.264.413 €
Max. vstupný poplatok	max. 5 %
Výstupný poplatok	0%
Odplata za správu	2,25%
Začiatok marketingu a spravovania fo	16.07.2011

Profil rizík a výkonnosti

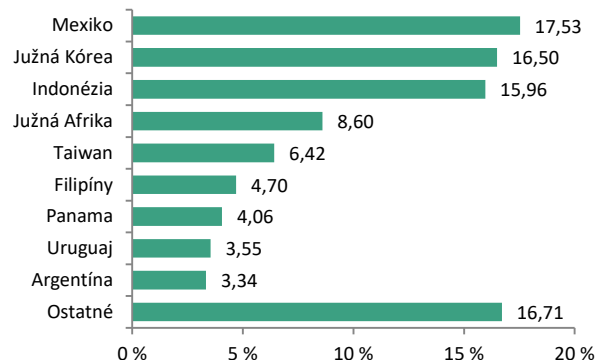


Fond je zaradený do kategórie 6 ocenenia rizika a potenciálneho výnosu. Ocenenie rizika a potenciálnej výkonnosti fondu zobrazené v hore uvedenom ukazovateli sa vypočíta na základe minulých údajov obchodovania fondu alebo vývoja porovnateľného indexu. Minulé údaje, ktoré sa používajú na výpočet ocenenia rizika a potenciálneho výnosu, nemusia byť vždy úplne spoľahlivým ukazovateľom profilu rizikovosti do budúcnosti. V súlade so skutočným hospodárením podfonde sa môže ocenenie rizika a potenciálnej výkonnosti zmeniť. Najnižšia kategória neznamena investíciu bez rizika.

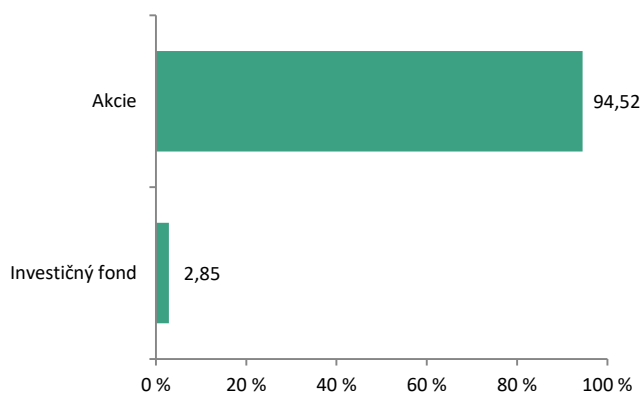
Vývoj hodnoty podielu (HP)



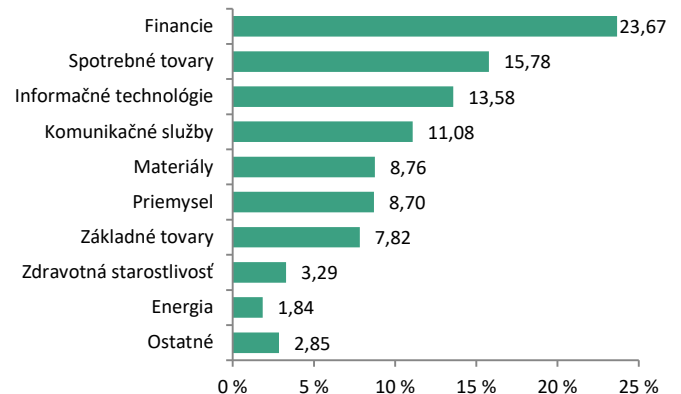
Podiel cenných papierov podľa krajín



Zloženie majetku podľa druhov finančných nástrojov



Štruktúra podľa odvetví



Sava Infond, Investment Fund Management Company Ltd.

Ulica Vita Kraigherja 5, 2000 Maribor, Slovenia

Tel: 00 386 2 229 74 40, Fax: 00 386 2 229 74 89, E: info@infond.si

Informácie uvedené na týchto dokumentoch nepredstavujú ponuku podielových listov či akcií, ale majú za cieľ rýchlo a pohotovo prinášať aktuálne informácie o fondoch. Investície do podielových fondov vždy zahŕňajú riziko kolísania aktuálnej hodnoty investovanej čiastky a výnosu z nej. Kurzy môžu stúpať, ale aj klesať. Návrh investovanej čiastky tak nie je zaručený. Minulé výnosy nie sú zárukou budúcich výnosov. S investovaním sú spojené niektoré riziká. Profil rizík a výkonnosti (1-7); fond je zaradený do kategórie 6. Pri výpočte výkonnosti nie sú zohľadnené vstupné (max. 5%) a odkupné náklady (max. 0%). Hodnoty podielov podielových fondov môžu investori a všetci záujemcovia každodenne sledovať na internetovej stránke www.infond.si/sk a iných internetových servisoch. Pred investovaním sa zoznámte s prospektom fondu, ročnou správou a polročnou správou fondu. Kľúčový informacný dokument (KID alebo KIID) a zverejnený predajný prospekt fondu v aktuálnom znení je záujemcom bezplatne k dispozícii v sídle platobného a informacného miesta v Slovenskej republike, European Investment Centre o.c.p. a.s., Apollo Business Center, Mlynské nivy 43, 821 09 Bratislava ako aj v investičnej spoločnosti Sava Infond, družba za upravením, d.o.o., Ul. Vita Kraigherja 5, SI-2000 Maribor a na www.infond.si/sk.