

za obdobie 12 mesiacov

**+5,32%**

za obdobie 36 mesiacov

**+18,66%**

za obdobie 60 mesiacov

**+43,26%**

Strešný fond Infond

# Infond Life, akciový podfond

## Investičná stratégia

Infond Life je akciový podfond, ktorý prevažne investuje prostriedky do akcií podnikov z odvetvia zdravotníctva (výrobcovia, distribútori a predajcovia liekov, zdravotníckeho vybavenia a pomôcok; spoločnosti z oblasti biotechnológie, biologických vied a zdravotných služieb). Fond nemá geografické obmedzenia. Najmenej 80 % prostriedkov fondu je investovaných do akcií spoločností alebo akcií a podielov cieľových fondov, ktoré investujú do akcií spoločností zdravotníctva.

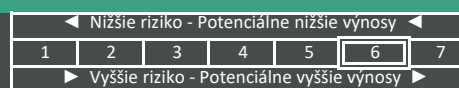
## 10 najväčších investícií do cenných papierov 30.08.2019

	ISIN	Podiel v %
MERCK & CO	US58933Y1055	5,85
JOHNSON&JOHNSON	US4781601046	5,26
ROCHE HOLDING	CH0012032048	5,25
UNITEDHEALTH	US91324P1021	4,59
PFIZER	US7170811035	4,49
NOVARTIS	CH0012005267	4,13
ABBOTT LABORATORIES	US0028241000	4,04
MEDTRONIC	IE00BTN1Y115	4,01
ASTRAZENECA	GB0009895292	3,22
BOSTON SCIENTIFIC	US1011371077	2,94

30. august 2019

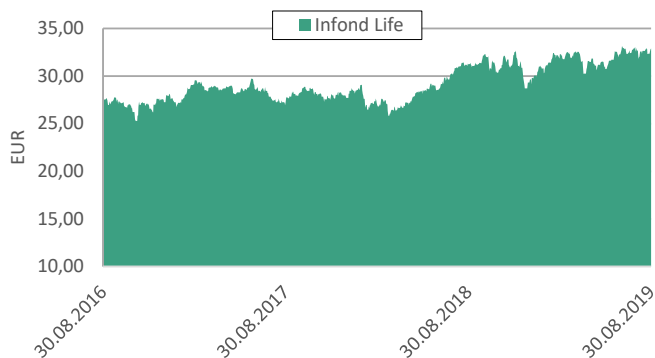
ISIN	SI0021400526
Hodnota podielu	€32,89
Čistá hodnota majetku (ČHM)	24.504.568 €
Max. vstupný poplatok	max. 5 %
Výstupný poplatok	0%
Odplata za správu	2,25%
Začiatok marketingu a spravovania	04.06.2007

## Profil rizík a výkonnosti

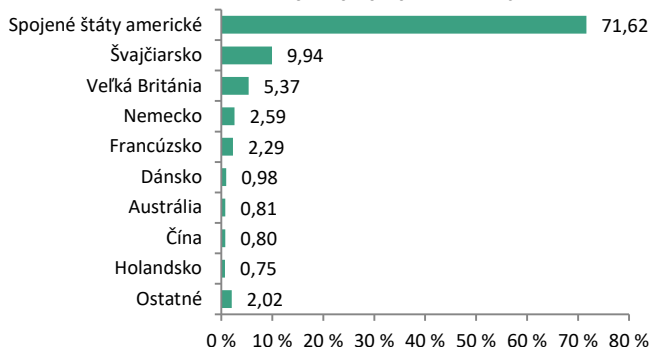


Fond je zaradený do kategórie 6 ocenenia rizika a potenciálneho výnosu. Ocenenie rizika a potenciálnej výkonnosti fondu zobrazené v hore uvedenom ukazovateli sa vypočíta na základe minulých údajov obchodovania fondu alebo vývoja porovnateľného indexu. Minulé údaje, ktoré sa používajú na výpočet ocenenia rizika a potenciálneho výnosu, nemusia byť vždy úplne spoľahlivým ukazovateľom profilu rizikovosti do budúcnosti. V súlade so skutočným hospodárením podfondu sa môže ocenenie rizika a potenciálnej výkonnosti zmeniť. Najnižšia kategória neznamená investíciu bez rizika.

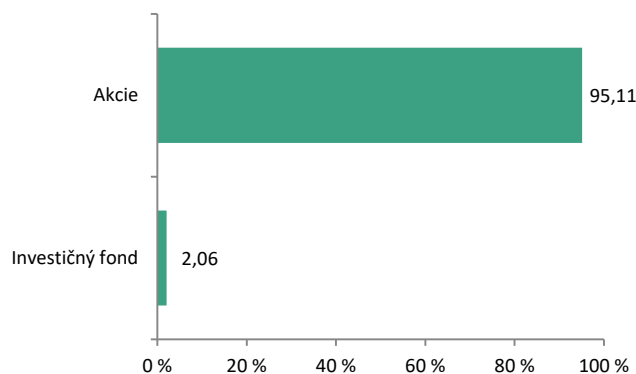
## Vývoj hodnoty podielu (HP)



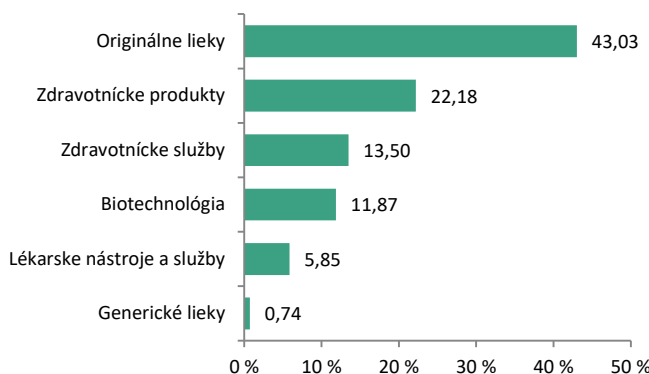
## Podiel cenných pap. podľa krajín (%)



## Zloženie majetku podľa druhov finanč. nástrojov (%)



## Štruktúra podľa odvetví (%)



Sava Infond, Investment Fund Management Company Ltd.

Ulica Vita Kraigherja 5, 2000 Maribor, Slovenia

Tel: 00 386 2 229 20 80, Fax: 00 386 2 229 27 96, E: info@infond.si

Informácie uvedené na týchto dokumentoch nepredstavujú ponuku podielových listov či akcií, ale majú za cieľ rýchlo a pohotovo prinášať aktuálne informácie o fondoch. Investície do podielových fondov vždy zahŕňajú riziko kolísania aktuálnej hodnoty investovanej čiastky a výnosu z nej. Kurzy môžu stúpať, ale aj klesať. Návrhnosť investovanej čiastky tak nie je zaručená. Minulé výnosy nie sú zárukou budúcich výnosov. S investovaním sú spojené niektoré riziká. Profil rizík a výkonnosti (1-7); fond je zaradený do kategórie 6. Pri výpočte výkonnosti nie sú zohľadnené vstupné (max. 5%) a odkupné náklady (max. 0%). Hodnoty podielov podielových fondov môžu investori a všetci záujemcovia každodenne sledovať na internetovej stránke www.infond.si/sk a iných internetových servisoch. Pred investovaním sa zoznámte s prospektom fondu, ročnou správou a polročnou správou fondu. Kľúčový informacný dokument (KID alebo KIID) a zverejnený predajný prospekt fondu v aktuálnom znení je záujemcom bezplatne k dispozícii v sídle platobného a informacného miesta v Slovenskej republike, European Investment Centre o.p.s., Apollo Business Center, Mlynské nivy 43, 821 09 Bratislava ako aj v investičnej spoločnosti Sava Infond, družba za upravnjanje, d.o.o., Ulica Vita Kraigherja 5, SI-2000 Maribor a na www.infond.si/sk.